



**GOBIERNO DE TAMAULIPAS  
PODER EJECUTIVO**

GOBIERNO DEL ESTADO DE TAMAULIPAS  
SECRETARÍA DE GOBIERNO  
10 DIC 2020  
12:30 hrs  
Asuntos: Zarekos  
Varinra



**OFICIO NO. O.E/0060/2020**  
Ciudad Victoria, Tam., a 10 de diciembre de 2020

**Dip. Alberto Lara Bazaldúa,  
Presidente de la Mesa Directiva  
del Honorable Congreso del Estado de Tamaulipas  
P R E S E N T E.**

En términos de lo previsto por los artículos, 18, fracción II, 46, primer párrafo, 64, fracción II, 70, 77, 91, fracciones VII, XX y XLVIII, 93 párrafos primero y segundo y 95 de la Constitución Política del Estado de Tamaulipas; 93, numeral 1 de la Ley sobre la Organización y Funcionamiento Internos del Congreso del Estado Libre y Soberano de Tamaulipas; 2, numeral 1, 10, numerales 1 y 2, 15, numeral 1, 23, numeral 1, fracciones I, II y III, 24, fracción XIV, 25, fracciones XXVII, XXIX y XXXV y 26, fracciones V y XXV de la Ley Orgánica de la Administración Pública del Estado de Tamaulipas; por este conducto me permito remitir a esa H. Legislatura, las **Iniciativas con Proyecto de Decreto siguientes:**

1. **Ley de Ingresos del Estado de Tamaulipas para el Ejercicio Fiscal 2021; y**
2. **Presupuesto de Egresos del Estado de Tamaulipas, para el Ejercicio Fiscal 2021.**

Reconoceré a Usted que en términos de las disposiciones constitucionales y legales aplicables, se realice el trámite parlamentario correspondiente.

Sin otro particular, reitero a los integrantes de esa H. LXIV Legislatura del Estado, la seguridad de mi consideración distinguida.

**A T E N T A M E N T E  
EL GOBERNADOR CONSTITUCIONAL DEL ESTADO DE TAMAULIPAS**

**FRANCISCO JAVIER GARCÍA CABEZA DE VACA  
EL SECRETARIO GENERAL DE GOBIERNO**

**CÉSAR AUGUSTO VERÁSTEGUI OSTOS**



**GOBIERNO DE TAMAULIPAS  
PODER EJECUTIVO**



Ciudad Victoria, Tamaulipas, 10 de diciembre de 2020.

## **H. CONGRESO DEL ESTADO LIBRE Y SOBERANO DE TAMAULIPAS:**

**FRANCISCO JAVIER GARCÍA CABEZA DE VACA**, Gobernador Constitucional del Estado Libre y Soberano de Tamaulipas, en ejercicio de las facultades que al Ejecutivo a mi cargo confieren los artículos 91, fracciones VII, XX y XLVIII, 18, fracción II, 46, primer párrafo, 64, fracción II, 70, 77, 93, párrafos primero y segundo y 95 de la Constitución Política del Estado de Tamaulipas; 93, numeral 1, de la Ley sobre la Organización y Funcionamiento Internos del Congreso del Estado Libre y Soberano de Tamaulipas; 2, numeral 1, 10, numerales 1 y 2, 15, numeral 1, 23, numeral 1, fracciones I, II y III, 24, fracción XIV, 25, fracciones XXVII, XXIX y XXXV y 26, fracciones V y XXV de la Ley Orgánica de la Administración Pública del Estado de Tamaulipas, me permito presentar a esa H. Legislatura, la Iniciativa con Proyecto de Decreto de Ley de Ingresos del Estado de Tamaulipas para el Ejercicio Fiscal 2021, al tenor de los siguientes:

### **EXPOSICIÓN DE MOTIVOS**

Las finanzas públicas sanas son un principio de buen gobierno, porque aseguran que la planeación del desarrollo en Tamaulipas se fundamente sobre bases sólidas, de allí que se parta de la idea de que las finanzas del Estado deben tener fuentes sanas y sustentables de ingresos, que de no ser así, se pondría en riesgo la suficiencia de los ingresos para enfrentar los gastos y el cumplimiento de las obligaciones propias del Estado, imperando en ese contexto, el principio del equilibrio entre los ingresos y los



**GOBIERNO DE TAMAULIPAS  
PODER EJECUTIVO**



egresos públicos conforme lo dispone nuestra Constitución Política del Estado de Tamaulipas.

Los ingresos entonces, constituyen el soporte para que el Poder Ejecutivo del Estado decida, con criterios de racionalidad, factibilidad y prioridad, sobre las obras y acciones que atiendan los requerimientos que la sociedad demanda y que la planeación y desarrollo del Estado deben buscar el beneficio permanente de la población; siendo de esa manera que el conjunto de ingresos, haga posible que los tres poderes, los organismos autónomos, los tribunales administrativos, los fideicomisos públicos, las entidades paraestatales y los Municipios, tengan las condiciones necesarias para atender los requerimientos que les exige el desarrollo de su función pública.

La presente Ley de Ingresos para el ejercicio fiscal 2021, contendrá las estimaciones sobre los recursos que percibirá o que dispondrá el erario público para el ejercicio fiscal en cuestión, por ende, la previsión del monto de los ingresos debe realizarse de conformidad a lo consignado en la Constitución Política del Estado de Tamaulipas y la Ley de Disciplina Financiera de las Entidades Federativas y los Municipios, así como sobre la base de un análisis técnico de las condiciones económicas y financieras nacionales y estatales, regidos por los principios de equilibrio entre los ingresos y los egresos públicos con los que se preparará y presentará la presente iniciativa.

Considerándose que de acuerdo a la Ley de Hacienda para el Estado de Tamaulipas, el financiamiento del gasto público, se determina por los ingresos locales, mismos que corresponda a aquéllos percibidos por las Entidades Federativas y los Municipios por impuestos, derechos, productos, aprovechamientos y los demás previstos en términos de las disposiciones aplicables; y por los ingresos provenientes de la Federación, consistentes en participaciones, aportaciones, convenios, incentivos derivados de la



**GOBIERNO DE TAMAULIPAS  
PODER EJECUTIVO**



colaboración fiscal y fondos distintos de aportaciones e ingresos derivados de financiamientos.

Aunado a ello, no se pierde de vista que conforme lo dispuesto en el artículo 5 de la Ley de Disciplina Financiera de las Entidades Federativas y los Municipios, la iniciativa de Ley de Ingresos, deberá ser congruente con el Plan Estatal de Desarrollo 2016-2022, que puntualmente indica que el Estado deberá manejar de forma responsable las finanzas públicas, así como garantizar la sostenibilidad de las mismas; por lo que la administración a mi cargo, ha procurado efectuar de manera sistemática y disciplinada la distribución eficiente del gasto público en la administración pública estatal, que ha desembocado en la consolidación del desarrollo social y económico estatal, y para ello se ha trabajado en la optimización de la atención a las y los contribuyentes para generar confianza y cercanía con la sociedad, mediante acciones con los sectores económico y social lo que ha permitido el cumplimiento de las obligaciones fiscales a cargo de éstos; a su vez se han eficientado los sistemas y procesos de recaudación fiscal con lo que se ha logrado minimizar los tiempos en las oficinas fiscales, impactando favorablemente en el ánimo del ciudadano.

En ese tenor, para determinar las estimaciones de la presente Ley de Ingresos para el ejercicio fiscal 2021, se tomaron en cuenta diversos factores que influyen en la vida económica de Tamaulipas, tanto de interés nacional, local o incluso internacional, en el entendido de que nuestra entidad, como parte de una Federación o nuestro país como parte de una comunidad global, se encuentran circunscritas a la realidad social, económica, política e incluso de salud pública, que suelen impactar de manera frontal en el desarrollo de la sociedad.



**GOBIERNO DE TAMAULIPAS  
PODER EJECUTIVO**



Por lo tanto, expondré de manera referencial esos aspectos que en su análisis, sirven de indicadores para visualizar el escenario financiero que podría respaldar las finanzas públicas del Estado de Tamaulipas, como a continuación se indica.

En relación al factor inflacionario que se vive en estos últimos tiempos y ante el incremento del costo de la canasta alimentaria básica, en los últimos años se ha tenido especial cuidado de que el incremento a la Ley de Ingresos del Estado esté acorde a la situación que se vive en la entidad y buscando contrarrestar la afectación en el patrimonio de los ciudadanos que se genera con motivo de la constante alza de los insumos en general.

Así, como es del pleno conocimiento de ese H. Congreso del Estado, la recaudación de ingresos generada en el Estado de Tamaulipas, se divide en dos conceptos, que lo son los ingresos tributarios y los ingresos no tributarios, por lo que a continuación se expone lo que se vislumbra para la ley de ingresos 2021.

### **Ingresos Tributarios**

En lo relativo a los ingresos tributarios, el crecimiento para 2021 se espera satisfactorio, pues no obstante la recesión vivida a inicios de 2020, con la reactivación económica que se generó a partir del segundo semestre, ha ido al alza la recaudación de impuestos hasta llegar a asimilarse a lo que se tenía contemplado para el cierre de dicho ejercicio.



**GOBIERNO DE TAMAULIPAS  
PODER EJECUTIVO**



Hemos de destacar la importancia de los ingresos tributarios que como lo sabemos son los importes establecidos por leyes que deben aportar las personas físicas y morales, para que el Estado tenga los recursos suficientes para brindar los bienes y servicios públicos que necesita la comunidad.

Cabe precisar que la recaudación en materia de ingresos en la entidad, se ha optimizado en lo que va de la gestión del gobierno en turno, compensando en parte, la falta de estímulos por el Gobierno Federal, y que tiene derecho a percibir el Estado de Tamaulipas al ser uno de los primeros lugares a nivel nacional en la recaudación de este tipo de contribuciones.

Se ha observado que en los últimos años, ha habido un notorio incremento en la recaudación en la entidad derivado de los programas de fiscalización del Impuesto Sobre la Renta e Impuesto al Valor Agregado, en virtud del Convenio de Colaboración Administrativa suscrito con la Secretaría de Hacienda y Crédito Público, siendo estos incentivos participables para la entidad.

Incluso, es importante hacer notar que el Estado de Tamaulipas, ha sido pionero en poner en práctica las facultades que en materia de Comercio Exterior se encuentran delegadas por la Federación, lo cual también ha permitido una mayor recaudación por parte de la entidad por razón de los impuestos generados en esta materia y por ende ha traído ingresos por concepto de los incentivos derivados de dicha colaboración fiscal.

Así, se han implementado en la entidad, operativos permanentes para la verificación de mercancías de procedencia extranjera, con el fin de que se acredite la legal importación, tenencia o transporte de dichas mercancías y se han llevado a la práctica visitas domiciliarias con el mismo fin.



**GOBIERNO DE TAMAULIPAS  
PODER EJECUTIVO**



La entidad no únicamente se ha limitado a recaudar en materia de impuestos federales participables, sino que también ha implementado políticas internas y estructurales para optimizar la recaudación en impuestos estatales, como lo son el Impuesto Sobre Actos y Operaciones Civiles, Impuesto Sobre Juegos Permitidos, Impuesto Sobre Honorarios, Impuesto Sobre Hospedaje, Impuesto Sobre la Enajenación de Bebidas con Contenido Alcohólico y Tabacos Labrados e Impuesto Sobre Remuneraciones al Trabajo Personal Subordinado, siendo que sobre este último impuesto, fue necesario realizar un ajuste en su tasa del 2% al 3%, según reforma publicada el 21 de diciembre de 2016, en el Periódico Oficial del Estado, con lo que se obtuvo un incremento porcentual del 50%, que ha sido aplicado en el fortalecimiento a programas y propuestas relacionadas con la seguridad ciudadana y el bienestar social.

Debe señalarse además que durante mi administración se han propuesto reformas para la regulación de diversas actividades que no se encontraban contempladas dentro de aquellas generadoras de ingresos gravados, sobre los cuales el Estado debía obtener el pago de los impuestos correspondientes y que incluso operaban fuera de cualquier marco normativo, como lo son los casinos con cruces o captación de apuestas.

En ese contexto, se implementó en la Ley de Hacienda para el Estado de Tamaulipas, el Impuesto Sobre juegos con Cruce o Captación de Apuestas, e impuesto Sobre la Participación en Juegos con Cruce de Apuestas, entre otros, según el Periódico Oficial del 22 de noviembre de 2018.

### **Ingresos No Tributarios**

En este rubro, debe precisarse que, desde el inicio de mi gestión, la recaudación por conceptos no tributarios ha ido siempre al alza.



**GOBIERNO DE TAMAULIPAS  
PODER EJECUTIVO**



Así, los ingresos por la recaudación en materia de Productos, Derechos y Aprovechamientos, se han incrementado y por ende se ha podido hacer frente a las necesidades públicas de la ciudadanía tamaulipeca.

Cabe precisar que, como cada año, para presentar la presente Ley de ingresos, en lo relativo a los ingresos no tributarios, se consideró un escenario conservador, aunado a la calendarización de estrategias y proyectos de cobro contemplados para el 2021.

Debe indicarse además que, para conservar esta tendencia hacia arriba, las diversas Dependencias del Gobierno del Estado que se han visto inmiscuidas, han optimizado sus recursos y los han aprovechado al máximo para ofrecer mejores servicios a la población y con la menor inversión de recursos públicos posibles.

Con ello, debe destacarse que además de incrementar la recaudación en los rubros que generan los ingresos no tributarios, lo cual de por sí se traduce en algo benéfico para las finanzas públicas del Estado, esto se ha logrado con la menor inversión posible, al haberse reestructurado y eficientado las áreas y procesos correspondientes, lo cual influye a continuar con dichas finanzas sanas.

Así pues, en la siguiente tabla podrá observarse, el incremento sostenido que desde el inicio de mi gestión y hasta lo que va del presente ejercicio, se ha recaudado tanto en ingresos tributarios, federales (participaciones, aportaciones e incentivos) y estatales, como por concepto de ingresos no tributarios.





**GOBIERNO DE TAMAULIPAS  
PODER EJECUTIVO**



**Comparativo de Ingresos Cuenta Pública**

Categoría	2016	2017	2018	2019	A septiembre 2020	Variaciones 20 vs 19		Variaciones 19 vs 18		Variaciones 18 vs 17		Variaciones 17 vs 16	
						Absoluta	%	Absoluta	%	Absoluta	%	Absoluta	%
<b>IMPUESTOS</b>	2,287,588,426	3,527,388,072	4,079,522,917	4,493,973,336	3,406,812,313	-1,087,161,023	-24.19	414,450,419	10.16	552,134,845	15.65	1,236,739,646	54.20
<b>DERECHOS</b>	2,180,201,554	2,018,406,081	1,905,117,249	2,421,322,136	1,552,132,970	-869,189,166	-35.90	516,204,887	27.10	-113,286,832	-5.61	-161,795,473	-7.42
<b>PRODUCTOS</b>	146,029,841	344,587,999	216,829,432	541,658,461	306,374,404	-235,284,057	-43.44	324,829,029	149.81	-127,758,567	-37.08	198,558,158	135.97
<b>APROVECHAMIENTOS</b>	1,088,726,317	1,121,287,145	492,114,714	841,178,063	343,801,388	-497,376,675	-59.13	349,063,349	70.93	-629,172,431	-56.11	32,560,828	2.99
<b>PARTICIPACIONES</b>	19,175,162,902	20,308,575,779	22,415,500,763	24,736,673,502	18,997,446,708	-5,739,226,794	-23.20	2,321,172,739	10.36	2,106,924,984	10.37	1,133,412,877	5.91
<b>APORTACIONES</b>	19,351,771,467	20,082,463,495	20,959,788,190	22,095,209,037	16,619,778,745	-5,475,430,292	-24.78	1,135,420,847	5.42	877,324,695	4.37	730,692,028	3.78
<b>CONVENIOS</b>	9,224,342,197	8,250,132,437	8,540,679,206	5,521,806,592	4,088,939,469	-1,432,867,123	-25.95	-3,018,872,614	-35.35	290,546,769	3.52	-974,209,790	-10.56
<b>INCENTIVOS DERIVADOS DE LA COLABORACIÓN FISCAL</b>			690,867,689	1,030,929,120	500,486,065	-530,442,055	-51.45	340,040,431	49.22	690,867,689	100.00	0	0.00
<b>FONDOS DE DISTINTAS APORTACIONES</b>				1,419,726,091	1,056,039,174	-363,686,917	-25.62	1,419,726,091	100.00	0	0.00	0	0.00
<b>INGRESOS DERIVADOS DE FINANCIAMIENTO</b>	1,027,319,202	1,500,000,000	10,036,232,497	3,042,341,556	0	-3,042,341,556	-100.00	-6,993,890,941	-69.69	8,536,232,497	569.08	472,680,798	46.01
<b>Total</b>	<b>54,481,141,008</b>	<b>67,162,841,008</b>	<b>88,338,672,667</b>	<b>88,144,816,894</b>	<b>48,871,811,238</b>	<b>-19,273,005,656</b>	<b>-21.94</b>	<b>-3,191,855,783</b>	<b>-4.60</b>	<b>12,183,831,649</b>	<b>21.32</b>	<b>2,671,699,102</b>	<b>4.90</b>



**GOBIERNO DE TAMAULIPAS  
PODER EJECUTIVO**



Ahora bien, no obstante que como se observa en la tabla anterior, el crecimiento en las finanzas públicas derivadas de la recaudación de ingresos tributarios y no tributarios fue ascendente durante los años pasados, debe precisarse que para el ejercicio fiscal 2021, no seguirá ese ritmo ascendente, pues vivimos una situación sanitaria sin precedentes derivada de la Pandemia Mundial por el COVID-19 y que ha afectado a la comunidad mundial, en gran medida a la fecha a nuestro país y muy considerablemente a nuestra Entidad Federativa.

Por ello resulta importante mencionar que las metas de ingresos para 2021 por concepto de ingresos tributarios y no tributarios que se proponen en el presente Decreto, se determinaron en base a un criterio conservador considerando la situación sanitaria que impera.

Lo anterior, sin dejar de considerar, que como se ha venido haciendo desde el inicio de mi gestión como Ejecutivo Estatal, se seguirá apoyando a la economía familiar, al aplicar Decretos Gubernamentales durante el año fiscal 2021 para incentivar a la población y apoyando a que su carga fiscal sea menor, pero al mismo tiempo se buscará lograr que los ciudadanos sigan contribuyendo al financiamiento del gasto público, mediante el pago de impuestos, derechos, productos, aprovechamientos y recargos, en su caso, considerando la importancia que se tiene para poder obtener ingresos encaminados a complementar aquellos que se destinan a cubrir rubros como la seguridad ciudadana y la salud pública como unas de las necesidades prioritarias de ésta Administración.



**GOBIERNO DE TAMAULIPAS  
PODER EJECUTIVO**



## **Precio del Petróleo**

Otro factor importante a considerar es la materia energética, radicando su importancia en la inestabilidad presentada en los precios de los hidrocarburos, lo que impacta de manera frontal en las economías locales y por ende en los presupuestos a estimar para el gasto público.

En efecto, en relación al precio del crudo, se registró en el primer trimestre del año 2020 su peor caída en las últimas tres décadas, toda vez que tuvo una caída de hasta un 30% debido a que la Organización de Países Exportadores de Petróleo (OPEP) y Rusia protagonizan una nueva disputa petrolera, y los temores provocados por el COVID-19 llevaron a los inversionistas a refugiarse en activos como el oro y el dólar; sin embargo resulta importante señalar que para nuestro país como para nuestra entidad, el precio del crudo, no tendrá un efecto negativo tan grave sobre las finanzas públicas de nuestro país y de nuestra entidad federativa, dado que la fuente de ingresos de nuestro país se ha diversificado.

Sin embargo, como entidad tendremos que ir haciendo los ajustes necesarios para compensar la disminución de recursos a largo plazo, llevando a cabo una campaña de concientización al pago en tiempo y forma de contribuciones por parte de las y los contribuyentes, para efecto de no implementar aumentos en el pago de dichas contribuciones estatales y así poder contar con nivel de recaudación sustentable, para esta entidad en nuestro siguiente ejercicio fiscal 2021.



**GOBIERNO DE TAMAULIPAS  
PODER EJECUTIVO**



Se dice lo anterior, toda vez que, por primera vez en la historia, el crudo estadounidense de referencia para los mercados se cotizó a un valor negativo, generando gran conmoción en el mercado energético, ello debido al exceso de producción y a la poca demanda como consecuencia de la pandemia de COVID-19.

### **El precio del petróleo de EE.UU. cotiza en negativo**

Precio del barril WTI



Fuente: Bloomberg. 20 de abril de 2020 (20:15 GMT)



El principal factor que explica esta caída de precios, es la drástica reducción de demanda energética por los confinamientos debido a la pandemia por el COVID-19.

Ante la situación actual, es necesario que, tanto Pemex que sigue siendo el actor preponderante dentro de la industria petrolera nacional, como las empresas privadas, realicen una revisión integral de sus planes de negocio, con el fin de mitigar los impactos negativos de la desaceleración económica y la guerra de precios del petróleo.



**GOBIERNO DE TAMAULIPAS  
PODER EJECUTIVO**



El impacto en la economía actual, producto del contexto sanitario y energético, nos ha dado señales de que la recuperación económica y del sector de hidrocarburos no llegará pronto; sin embargo, la industria privada y gobierno deben estar atentos y preparados, dispuestos a trabajar juntos, para enfrentar, de una mejor manera, los retos que vengan en el corto plazo.

Si bien los precios internacionales del petróleo en lo que va del año ha mostrado una recuperación, la débil demanda prevista por el impacto latente de la pandemia del COVID-19, ubica el precio de la mezcla mexicana en un promedio de 34.77 dólares por barril colocándose 14.23 por barril por debajo de lo aprobado para el 2020.

La Secretaría de Hacienda, en la primera semana del mes septiembre del presente ejercicio fiscal 2020, presentó los Criterios Generales de Política Económica 2021, en los que indicó que el precio de la mezcla de petróleo de exportación estimado para 2020 bajó de 49.0 a 34.6 dólares por barril. Para 2021, la iniciativa a discutirse en el Congreso es de 42.1 dólares.

En la siguiente tabla obtenida de El Centro de Estudios de las Finanzas Públicas de la Cámara de Diputados (CEFP), se puede apreciar la depreciación que ha tenido el precio del crudo en los últimos años.



**GOBIERNO DE TAMAULIPAS  
PODER EJECUTIVO**



## Precio promedio mensual de la mezcla mexicana de exportación, 2010 – 2020

(dólares por barril)

Año	Precio Petrolero CGPE	Ene	Feb	Mzo	Abr	May	Jun	Jul	Ago	Sep	Oct	Nov	Dic	Prom Anual
2010	63.9	72.11	69.45	72.44	76.26	67.06	67.14	68.37	69.89	69.80	74.75	76.40	81.93	72.05
2011	66.4	84.68	89.76	102.05	109.99	104.16	102.82	105.12	98.14	100.06	101.62	107.42	104.69	100.88
2012	84.9	106.99	110.70	114.70	111.13	102.98	89.76	94.69	102.01	102.75	100.17	94.64	95.36	102.15
2013	86.0	101.25	108.11	103.84	99.19	98.42	96.45	100.52	101.09	100.62	94.95	89.51	92.37	98.86
2014	85.0	90.37	94.04	93.39	95.42	97.58	100.22	96.56	92.22	89.53	79.63	72.09	52.58	87.72
2015	79.0	39.22	47.77	46.29	52.08	57.15	56.29	49.94	38.93	39.53	39.74	36.15	28.75	44.32
2016	60.0	22.71	25.13	30.47	32.64	38.33	40.47	38.97	38.63	37.87	41.27	37.95	44.79	35.77
2017	42.0	45.49	45.52	42.22	44.33	44.16	41.43	43.73	45.54	48.23	49.00	53.63	53.98	46.44
2018	48.5	58.52	55.78	55.75	58.41	63.78	64.82	66.36	63.74	68.97	74.12	60.16	50.14	61.71
2019	55.0	51.46	56.80	59.92	63.68	62.09	57.67	58.88	50.23	57.79	48.83	50.54	54.76	56.05
2020	49.0	53.90	45.44	23.37	12.23	24.72	33.54	37.49	40.31	37.55	37.10			

Fuente: Elaborado por el CEFP con datos de PEMEX e Infosel.  
\* Criterios Generales de Política Económica



**GOBIERNO DE TAMAULIPAS  
PODER EJECUTIVO**



En base a lo anterior, y tomando en cuenta que nuestra entidad tiene otras fuentes de ingresos así como a una correcta implementación de políticas internas y estructurales para optimizar la recaudación en los impuestos estatales, podemos llegar a concluir que aun cuando pareciera que el alza del precio del barril de crudo (petróleo) pudiera apuntar a un descenso en nuestra economía para el siguiente ejercicio fiscal, creemos que como entidad estamos preparados para sacar adelante el Estado sin que su población llegue a sufrir los estragos que está ocasionando la pandemia a nivel mundial por el COVID-19.

### **Inversión Extranjera**

Con respecto al tema de Inversión Extranjera Directa, Tamaulipas se convirtió en la tercera entidad del país que más Inversión Extranjera Directa ha captado en este año, atrayendo el 10 por ciento del total recibido en el país en el 2020, pese a que a nivel nacional se ha registrado una disminución del 19.5 por ciento.

Al cierre de septiembre, Tamaulipas ha recibido \$243.2 millones de dólares en inversiones de compañías extranjeras, lo que refleja la confianza que han generado las políticas públicas implementadas por esta administración.

A pesar de la desaceleración económica que se vive en el país, Tamaulipas está haciendo la diferencia. Hoy podemos resaltar que Tamaulipas sigue generando las condiciones para los sectores productivos, especialmente aquellos que están ampliando sus inversiones y que están poniendo sus ojos en el Estado.

Lograr el tercer lugar a nivel nacional en inversión extranjera, hace toda la diferencia, especialmente cuando vemos que se ha presentado un problema muy serio para lograr inversiones y evitar pérdida de empleos y decrecimiento.



**GOBIERNO DE TAMAULIPAS  
PODER EJECUTIVO**



Cabe resaltar que gracias a la vocación de los sectores productivos, a la confianza de los inversionistas nacionales y extranjeros y a la política económica de esta Administración, la entidad ha registrado en 2017 (1538.1 mdd), 2018 (1510.3 mdd) y 2019 (1622.6 mdd), 3 de los 4 récord de Inversión Extranjera Directa de los últimos 20 años.

De 2016 a 2020, Tamaulipas ha acumulado más de 5 mil 854 millones de dólares de IED, de empresas del sector manufactura, energía eléctrica, minería, comercio y servicios, provenientes de países como EEUU, España, Países Bajos, Australia y Canadá, principalmente.

### **Inversión Local**

Existe actualmente un rezago en inversión en la entidad derivada, en virtud de la pandemia ocasionada por el virus SarsCov-2 más conocido como COVID-19, mediante la cual los inversores han detenido algunos de los proyectos que tenían con nuestro Estado; lo que ha ocasionado que se haya tenido que apostar por nuevas formas de incrementar la inversión local.

Actualmente se encuentran 31 proyectos de inversión en promoción y 20 en proceso de instalación dentro de la cartera de inversión de Tamaulipas; dentro de estos proyectos esta la modernización de la aduana de Matamoros, además del puerto de Matamoros.

En los 20 proyectos en proceso de instalación, se obtendrá una derrama económica de mil 496 millones de dólares en inversión, y se espera una generación de 10 mil 588 nuevos puestos de trabajo cuando todos los proyectos se encuentren en operación.





**GOBIERNO DE TAMAULIPAS  
PODER EJECUTIVO**



Dentro del proceso de promoción de inversión, se cuenta con 31 proyectos en cartera, de concretarse, podrían generar una inversión de dos 2 mil 408 millones de dólares, con una generación de 18 mil 287 empleos potenciales.

Los Municipios con mayor actividad son: Reynosa, Nuevo Laredo y Matamoros. Para Reynosa existen 6 empresas en promoción y 7 en proceso de instalación, convirtiéndolo en el Municipio más activo; al concretarse los proyectos de instalación, en la región de dicho Municipio se obtendrán dos mil 573 nuevos empleos, con una inversión de 275 millones de dólares.

No obstante, con la finalidad de incrementar la inversión local, se debe de revisar cada una de las empresas locales en el Estado para ver el crecimiento que pueden tener a corto, mediano y largo plazo, logrando un proceso de crecimiento económico y de cambio estructural lo cual conduce a una mejora en el nivel de vida de la población local.

En el desarrollo económico local, se pueden identificar tres dimensiones: una económica, en la que los empresarios locales usan su capacidad para organizar los factores productivos locales con niveles de productividad suficientes para ser competitivos en los mercados; otra, sociocultural, en que los valores y las instituciones sirven de base al proceso de desarrollo; y, finalmente, una dimensión político administrativa en que las políticas territoriales permiten crear un entorno económico local favorable e impulsar el desarrollo local.



**GOBIERNO DE TAMAULIPAS  
PODER EJECUTIVO**



Con la finalidad de acrecentar y apoyar la inversión local, nuestro Estado ha lanzado diversos programas en apoyo a las empresas locales, como lo es el “Programa emergente de reactivación económica UDP – FOCIR – TAM”, que consta de financiamiento a empresas formales con menos de 10 empleados afiliadas al IMSS, en actividades económicas con potencial para contribuir a la reactivación económica equitativa.

Asimismo, en el mes de octubre del presente ejercicio 2020, el Estado lanzó la “Expo Financiamiento para la Reactivación Económica”, teniendo como objetivo presentar las opciones de financiamiento que ofrece Inversión Tamaulipas, Nacional Financiera (NAFIN) y el Banco Nacional del Comercio Exterior (BANCOMEXT), a fin de acercar las opciones con las que cuentan los emprendedores y empresarios para fortalecer sus proyectos comerciales.

Con este tipo de programas el Estado reitera su compromiso de generar las condiciones necesarias para el desarrollo favorable de la economía local, obteniendo grandes resultados, sin omitir mencionar que en los dos últimos años, primordialmente en el tema de la seguridad, para la gente en Tamaulipas ha generado a su vez crecimiento en la atracción de inversiones y realizando obras de infraestructura que benefician a la comunidad y a quienes nos visitan.

## **Aduanas**

Hemos de destacar que si bien a la fecha de la presente iniciativa, se es consciente de la situación social y económica extraordinaria por la que atraviesa nuestro país desde febrero de este año, cuando se detectó oficialmente el primer caso de enfermedad por el virus COVID-19 en territorio nacional y ante la interrupción de las actividades económicas y productivas, lo cual ha generado pérdidas económicas que ha provocado la pandemia, y pese a que se registra una reducción a consecuencia de la crisis económica mundial,



**GOBIERNO DE TAMAULIPAS  
PODER EJECUTIVO**



Tamaulipas dentro de los primeros lugares en recaudación de impuestos por comercio exterior.

Tamaulipas cuenta con 7 aduanas, siendo la de Nuevo Laredo, Reynosa y Altamira, las más importantes en volumen de mercancías, también está la de Tampico, Matamoros, Camargo y Miguel Alemán.

Cifras confirman el liderazgo tamaulipeco en movimiento comercial en sus aduanas y a través de la recaudación fiscal

Tamaulipas representa 41 por ciento del comercio exterior con Estados Unidos. De todos los ingresos de las aduanas del país, las de Tamaulipas representan la mayor generación de esos ingresos.

En Nuevo Laredo diariamente cruzan, en ambos sentidos, más de 12 mil 500 camiones y 2 mil 100 vagones de ferrocarril. Las operaciones de comercio exterior que cruzaron el año pasado por esta ciudad, aportaron más del 12 por ciento del IVA recaudado en el país.

En Matamoros y Nuevo Laredo cruza el 53.3 por ciento del tráfico ferroviario de importación y exportación de nuestro país y la unión americana.



**GOBIERNO DE TAMAULIPAS  
PODER EJECUTIVO**



## **Situación económica y finanzas públicas ante la contingencia derivada por el virus COVID-19**

A la fecha de la presente iniciativa, se es consciente de la situación social y económica extraordinaria por la que atraviesa nuestro país desde febrero de este año, cuando se detectó oficialmente el primer caso de enfermedad por el virus COVID-19 en territorio nacional y ante la interrupción de las actividades económicas y productivas, lo cual ha generado pérdidas económicas que ha provocado la pandemia, se aprecia un escenario económico incierto, ante la serie de medidas sociales y económicas que se han tenido que tomar para evitar la propagación del virus COVID-19.

La Organización Mundial de la Salud (OMS) declaró el once de marzo de dos mil veinte, como pandemia la propagación del virus COVID-19, por la alta cantidad de personas infectadas y muertes que ha causado alrededor del mundo. Determinándose que la razón principal que propicia el aumento de casos de contagio, es, que una vez importado, el virus se transmite rápidamente de persona a persona, derivado de la convivencia, interacción y cercanía en que estas pueden encontrarse físicamente, bien sea a través de gotas de saliva que expulsan las personas infectadas y hacen contacto con los ojos, nariz o boca, o por tocar objetos contaminados por el virus y posteriormente tocarse la cara, ojos o nariz, sin haberse lavado las manos.

A nivel nacional, el Consejo de Salubridad General, en sesión extraordinaria celebrada el 19 de marzo de 2020, acordó que se reconoce a la epidemia de enfermedad por el virus COVID-19 en México como una enfermedad grave de atención prioritaria, indicando en dicha sesión que la Secretaría de Salud establecería las medidas necesarias para la prevención y control de la epidemia del virus ya referido, mismas que



**GOBIERNO DE TAMAULIPAS  
PODER EJECUTIVO**



definirán las modalidades específicas, las fechas de inicio y su término, así como su extensión territorial.

Por tanto, a la fecha se han dictado por parte de la Federación diversas acciones extraordinarias para atender la emergencia sanitaria, consistente en la suspensión de actividades no esenciales y especificando cuales serían las actividades esenciales que podría continuar funcionando, así como medidas de austeridad a observar por parte de las dependencias y entidades de la Administración Pública Federal y la implementación de las estrategias para la reapertura de las actividades sociales, educativas y económicas, así como un sistema de semáforo por regiones para evaluar semanalmente el riesgo epidemiológico relacionado con la reapertura de actividades en cada entidad federativa.

A nivel estatal esta administración a mi cargo, ha emitido diversos Acuerdos Gubernamentales publicados en el Periódico Oficial del Estado de Tamaulipas con fechas 29 de marzo de 2020 y 29 de mayo de 2020, en los que se establecieron las medidas de seguridad sanitarias para el control y prevención de la epidemia de enfermedad por el virus COVID-19 para hacer frente a la nueva realidad con convivencia segura, por parte del Comité Estatal para la Seguridad en Salud en el Estado de Tamaulipas, adoptándose acciones como la suspensión de actividades escolares de todos los niveles educativos; limitar el acceso a las playas; la posibilidad de reducir la asistencia del personal administrativo a los centros de trabajo, en especial las personas mayores de sesenta y cinco años y las mujeres embarazadas; la suspensión de manera inmediata de actividades en los giros de centros recreativos, balnearios, albercas, palapas, salas de cines, salones de eventos, casinos y eventos masivos.



**GOBIERNO DE TAMAULIPAS  
PODER EJECUTIVO**



Por Acuerdos Gubernamentales de orden local, encaminados a prevenir y controlar la epidemia de enfermedad por el virus COVID-19, se establecieron criterios para la suspensión en el Estado, de términos y plazos en los trámites y procedimientos administrativos, y mediante Acuerdo Gubernamental publicado en el Periódico Oficial del Estado de Tamaulipas el 30 de mayo de 2020, se emitieron lineamientos de seguridad sanitaria y de salud para la reapertura general y responsable de las actividades económicas no esenciales en el Estado, tomando en consideración el aforo en los comercios atendiendo a las fases correspondientes que se implementaron.

En ese panorama de reapertura de actividades, mediante Acuerdos Gubernamentales publicados en el Periódico Oficial del Estado de Tamaulipas el 30 de junio, 13 de julio, 27 de julio, 11 de agosto, 17 de agosto, 31 de agosto del 2020, 15 de noviembre de 2020 y 22 de noviembre de 2020, la Secretaría de Salud ha venido efectuando análisis sobre la situación prevaleciente sobre los casos de contagios diarios en la entidad, determinando los Municipios que estarían aún en la fase de alto riesgo y los Municipios que avanzarían a la siguiente fase, estableciéndose en ese contexto los lineamientos de seguridad sanitaria y de salud para la reapertura gradual y responsable de las actividades económicas no esenciales para contener la pandemia provocada por el virus COVID-19.

Tamaulipas es un Estado que enfrentó el doble desafío de reducir la propagación de COVID-19 dentro de su territorio, no solo por la crisis sanitaria en México, también por su ubicación geográfica, al compartir su frontera con la nación más afectada en el mundo por la pandemia.



**GOBIERNO DE TAMAULIPAS  
PODER EJECUTIVO**



No obstante a ello el gobierno que encabezo, desde que comenzó la pandemia decidió tomar medidas rápidas para evitar con ello, la propagación del virus, teniendo que tomar acciones como la suspensión inmediata de clases de todos los niveles, la suspensión de todos los eventos masivos organizados por el gobierno del Estado, así como el cierre temporal de playas y otros destinos turísticos.

Instalando además filtros de salud en los cruces internacionales, operados por personal de la Secretaría de Salud, la Comisión Estatal para la Protección contra Riesgos Sanitarios y la Secretaría de Bienestar Social, los filtros se ubicaron en los 15 puntos de acceso al territorio nacional a través de Tamaulipas, además que hasta la fecha el personal verifica la temperatura de las personas que cruzan la frontera hacia México, realiza una encuesta para identificar posibles casos de COVID-19 y también reparte información de salud, gel antibacterial y cubrebocas.

Otra de las medidas que se tomó, fue la creación de un Fondo Económico Especial, este como una forma de reconocer el desempeño y sacrificio del personal del sistema estatal de salud que atiende directamente a los pacientes que presentan síntomas de COVID-19.

Dicho Fondo Económico Especial fue diseñado con el objetivo de apoyar a los profesionales del sector salud con todos los insumos sanitarios y demás recursos necesarios para enfrentar la pandemia.



**GOBIERNO DE TAMAULIPAS  
PODER EJECUTIVO**



Creando además ocho hospitales móviles y temporales, estos equipados con 40 camas cada uno, estos centros de salud fueron diseñados para recibir a pacientes graves de COVID-19 que requieren hospitalización.

Los nuevos hospitales móviles fueron construidos en Nuevo Laredo, Matamoros, Victoria, El Mante, Altamira, Tampico y Reynosa (en este último punto se hicieron dos centros de salud). Dichas unidades se sumaron a la capacidad hospitalaria del sistema estatal de salud, en anticipación del crecimiento estimado de infectados con síntomas graves.

Las acciones por parte de la administración a mi cargo, anteriormente reseñadas, han generado gastos no contemplados en el presupuesto de egresos para el ejercicio fiscal 2020; sin embargo, la importancia que resulta para el Estado cubrir una exigencia social como en este caso, lo es, la salud pública de los tamaulipecos y las tamaulipecas, resalta en garantizar precisamente la atención médica y los insumos correspondientes para el fin referido; empero, financieramente, el Estado ha reestructurado el presupuesto del ejercicio fiscal 2020 aprobado por el Congreso Local, para afrontar esa realidad que afecta a los ciudadanos de la entidad; por lo que ante las acciones y estrategias implementadas, hemos venido realizando las gestiones correspondientes ante el Ejecutivo Federal a fin de obtener los recursos suficientes que compensen el gasto efectuado por esta administración, siendo una demanda consensada con otras entidades y que detonará a la postre en la reforma hacendaria específicamente en la distribución equitativa y proporcional a las entidades y que ha sido una de mis peticiones de suma importancia para el bienestar de la ciudadanía tamaulipeca.





**GOBIERNO DE TAMAULIPAS  
PODER EJECUTIVO**



## **Reforma Hacendaria y Actualización del Pacto Fiscal.**

Esta Administración, ante la reducción del presupuesto federal por parte de la Federación y que a últimas fechas se tiene considerado mas ajustes al presupuesto asignado a las entidades, se vio en la necesidad de crear un cerco sanitario para hacer frente a la pandemia de virus COVID-19, por lo que el 19 de marzo del 2020 nació la Coordinación Noreste COVID-19 junto con los gobernadores: Jaime Rodríguez Calderón de Nuevo León (Independiente) y Miguel Ángel Riquelme Solís, Coahuila, (PRI), que más tarde se convertiría en la llamada Alianza Federalista.

La misma fue creada con la finalidad de demandar mayores recursos para fortalecer los servicios sanitarios y la revisión del pacto fiscal debido a que considera que las entidades del norte del país son las que más recursos aportan a la federación y no se recibe lo necesario para resolver las necesidades de las entidades, en especial de nuestro Estado.

Con el paso del tiempo, se fueron sumando más gobernadores de oposición, misma que está integrada además de nuestro Estado, por los estados de Nuevo León, Coahuila, Durango, Michoacán, Colima, Jalisco, Guanajuato, Chihuahua y Aguascalientes.

Siendo una de las mayores cosas que demanda la Alianza Federalista es la revisión del pacto fiscal, ya que se pide verificar y analizar la Ley de Coordinación Fiscal, en su conjunto, ya que la normatividad es obsoleta, tiene más de 40 años, y en ese entonces no había Tratado de Libre Comercio – ahora Tratado México, Estados Unidos y Canadá.



**GOBIERNO DE TAMAULIPAS  
PODER EJECUTIVO**



Además de que el Gobierno Federal ha dejado solos a los Estados ante la pandemia, orillándolos a destinar dinero para atender esa clara emergencia de salud.

Aunado a ello de que la bolsa de recursos que el gobierno federal entrega a Estados y Municipios tendrá una reducción en alrededor de 108 mil 521 millones en términos reales, conforme al Presupuesto de Egresos de la Federación.

El gasto público programable que perfila para nuestro Estado de Tamaulipas en el Presupuesto de Egresos de la Federación para el ejercicio fiscal 2021 implica una reducción de más de 7 mil 200 millones de pesos.

El Gobierno de Tamaulipas, revela la problemática que enfrenta por la falta de un nuevo pacto fiscal y la actualización de la Ley de Coordinación Fiscal, ya que de cada peso que le entregan a la Federación, a través de gravámenes, sólo les regresan 17 centavos, cuando Tamaulipas es el segundo Estado que más recursos aporta vía impuestos, sólo por debajo de la Ciudad de México.

Nuestro Gobierno, ante la situación que enfrenta nuestro país ante la pandemia de COVID-19, se ha visto en la necesidad de reencausar el presupuesto, así como cancelar obras, proyectos de infraestructura y hasta programas sociales para aplicar recursos a una situación extraordinaria, como lo es el combate de la pandemia de COVID-19, dándole la Federación al Estado de Tamaulipas, mayor obligación que no va acompañada de más recursos, ya que el Estado se ve en la necesidad de atender el tema del COVID-19, así como el tema de los migrantes u otros rubros de vital importancia.



**GOBIERNO DE TAMAULIPAS  
PODER EJECUTIVO**



La fórmula utilizada para el Estado establecida en la Ley de Coordinación Fiscal, sobre la redistribución de los recursos, no solo está estrangulando al Estado, con la devolución de los 17 centavos, por cada peso que aporta, sino que además viene un recorte presupuestario de más de **7 mil 200 millones**.

Se destaca que las entidades federativas dependen del gasto federalizado, el cual promediaria 87% de los recursos públicos estatales en 2021, y aquí cabe puntualizar que Chiapas, Oaxaca, Tabasco y Guerrero, serían los Estados mas dependientes del gasto federalizado en 2021, el cual representaría un porcentaje mayor de su presupuesto, no obstante que también resentirán una reducción en la asignación de participaciones y aportaciones, todo parece indicar que seguirán siendo las entidades que dependen mayormente de la Federación; de allí que se pugne por la justa distribución de los recursos tomando en consideración el resultado del esfuerzo por las entidades y que se ve reflejado en los recursos que integran a la Federación, se reitera, pero que regresa en demasía desproporcionada en perjuicio de las finanzas públicas estatales.

En ese escenario, resulta desalentador para sostener unas finanzas públicas sanas que permitan abarcar la totalidad de los bienes y servicios a la población, por lo que si el objetivo es terminar con muchos problemas como lo son la desigualdad, la pobreza y la marginación, resultaría imposible sin un gobierno con los recursos suficientes y con la nula voluntad y capacidad por parte de la Federación para redistribuir equitativamente los recursos a las entidades federativas, como ya se ha anotado con antelación.

A las crisis sanitaria y económica, Tamaulipas suma una nueva, no solamente grave, sino también injusta, la presupuestaria.



**GOBIERNO DE TAMAULIPAS  
PODER EJECUTIVO**



Tamaulipas es uno de los Estados que más recursos aporta a la nación; 275 mil millones de pesos de los cuales solo nos regresan 17 centavos por cada peso aportado y no conformes con esto, ahora el Presupuesto de Egresos de la Federación 2021, trae recortes que impactarán directamente a las familias tamaulipecas.

Adicionalmente, el proyecto federal para el presupuesto 2021 castiga también los recursos asignados a las delegaciones federales en Tamaulipas.

Esa reducción deja en cero, por ejemplo, a los recursos para conservación y mantenimiento carretero, caminos rurales, rehabilitación y modernización de presas, proyectos de infraestructura social, programa de aseguramiento agropecuario y programa de apoyo para el bienestar de las niñas y niños hijos de madres trabajadoras.

Cabe recordar, además, que la Federación tiene un rezago importante con relación a proyectos de inversión comprometidos por el presidente para el ejercicio 2020.

Muestra de ello, son el plan estratégico de drenaje pluvial del sur de Tamaulipas y la carretera costera, que va Altamira al poblado de Nuevo Progreso.

Igualmente está pendiente la reposición a nuestro Estado de los gastos extraordinarios que hemos hecho con motivo de las acciones de contención, prevención y atención de casos por el COVID-19 que estos, ya ascienden a casi más de 1,000 millones de pesos.

Sin presupuesto para carreteras, apoyo al campo, seguridad y salud, Tamaulipas sufrirá un severo golpe a sus aportaciones estratégicas a la economía nacional y calidad de vida de sus habitantes.



**GOBIERNO DE TAMAULIPAS  
PODER EJECUTIVO**



Sin la solidaridad y el diálogo de la Federación, estudiantes exitosos de tiempo completo tendrían que regresar a tiempos parciales de estudio.

Nuestros jóvenes reducirán su nivel de competitividad al retirarles los apoyos de ciencia y tecnología; madres de familia perderían la tranquilidad de tener a sus hijos en estancias seguras; niñas y niños con cáncer verían disminuidas sus esperanzas de vida.

Productores del campo sin seguro catastrófico y sin programas como el de Concurrencias, carecerían de implementos, para ser más productivos y competitivos.

Con estos recortes presupuestales, los gobiernos municipales, también se verían limitados para que puedan pavimentar calles o extender los servicios de luz y agua potable así como drenaje, para nuestras familias.

Por ello, el Gobierno de Tamaulipas coincide con la posición del resto de los Estados integrantes de la Alianza Federalista de Gobernadores y se manifiesta, respetuosa, pero enérgicamente, para que ninguna entidad del país reciba el próximo año menos recursos en términos reales que lo recibimos en el presente año.

Con ese espíritu, refrendamos nuestra solidaridad y disposición para dialogar y encontrar, juntos con el Gobierno Central, y ya con el Presupuesto de Egresos de la Federación aprobado, una respuesta justa para las entidades adheridas a la Alianza Federalista.



**GOBIERNO DE TAMAULIPAS  
PODER EJECUTIVO**



En virtud de lo expuesto a lo largo de estas líneas, se considera un escenario político económico incierto, en virtud de los Criterios Generales de Política Económica presentados por la Secretaría de Hacienda y Crédito Público al Congreso de la Unión, en los que se estima, una caída del PIB de 8 por ciento para el cierre del ejercicio 2020 y para el ejercicio 2021 un crecimiento del 4.6 por ciento y una inflación esperada del 3 por ciento.

Se prevé que la inflación de México continúe disminuyendo durante el 2020 y 2021, conforme sigan disipándose los efectos de la alta volatilidad cambiaria y los precios de los energéticos que han originado en parte su incremento. El precio promedio del crudo mexicano de exportación se estima en 34.6 y 42.1 dólares por barril para el 2020 y 2021. Así mismo para el 2020 se estima un tipo de cambio promedio de 22.0 pesos por dólar, para 2021 se considera un tipo de cambio de 22.1 pesos por dolar.

Para el cierre de 2020 se prevé una inflación anual de 3.5 por ciento que corresponde al pronóstico de inflación del marco macroeconómico.

Derivado de lo anterior, esta administración establecerá las medidas y políticas convenientes que impactarán en las finanzas y gasto público del Estado y en asunción a la continuidad a acciones responsables y transparentes de su política de ingresos, con la implementación de estrategias para lograr un desarrollo sustentable en los diversos sectores de la sociedad, brindando con ello un servicio integral y de calidad a los tamaulipecos y las tamaulipecas, la presente iniciativa de Ley de Ingresos del Estado para el ejercicio fiscal 2021, contiene la estimación de los conceptos de ingresos que legalmente le corresponde percibir al Estado.



**GOBIERNO DE TAMAULIPAS  
PODER EJECUTIVO**



Ingresos, que de acuerdo al Plan Estatal de Desarrollo para el Estado de Tamaulipas 2016-2022, y según se ha gestionado en el presente gobierno, continuarán siendo destinados a alcanzar paz y prosperidad, bienestar social, seguridad ciudadana y desarrollo económico sostenible de las familias tamaulipecas.

De manera que, a fin de alcanzar el objetivo propuesto en la presente iniciativa de Ley de Ingresos, queda implícito el compromiso de eficientar la recaudación y las acciones de fiscalización, fortaleciendo una cultura de cumplimiento al deber tributario que coadyuven a complementar con ingresos propios, aparejados a aquellos que se obtengan por motivo de los convenios de coordinación fiscal con la Federación y llevando a cabo ante la Tesorería de la Federación las gestiones correspondientes a la calendarización, cálculo y liquidación de los ingresos coordinados que le corresponden al Estado de Tamaulipas.

Para lo cual, la obtención de los ingresos para el ejercicio fiscal 2021, debe realizarse sobre la base del análisis técnico de las condiciones económicas y financieras, internacionales, nacionales y estatales a que hemos hecho referencia con anterioridad, tomando en cuenta, diversos factores, internos y externos, como lo son, la paridad cambiaria del peso mexicano con las monedas extranjeras, el precio de la mezcla nacional del petróleo, medidas de austeridad y recortes presupuestarios anunciadas por el gobierno federal, entre otros aspectos.

El escenario macroeconómico apunta a una tendencia conservadora en las estimaciones que se lleven a cabo, en el contexto de que se espera una contracción económica global, que afectará el crecimiento económico del país y de nuestro Estado.

El referido escenario macroeconómico apunta lo siguiente:



**GOBIERNO DE TAMAULIPAS  
PODER EJECUTIVO**



- Existe una elevada integración del sector industrial con las cadenas globales de valor, incluso antes de la emergencia sanitaria por el virus COVID-19.
- El valor del peso mexicano respecto al dólar estadounidense disminuyó a comparación con los niveles previos a la contingencia sanitaria, que se originó por la salida de inversión extranjera en un contexto de mayor aversión al riesgo.
- El precio del petróleo sufrió afectaciones por la desaceleración en la demanda global y por la caída en la movilidad.

Ante el entorno externo adverso apuntado y ante la perspectiva de crecimiento mundial, para el 2021, se prevé que los pronósticos se ajusten ante una eventual disponibilidad de una vacuna contra el COVID-19, que permita una reapertura amplia a principios del ejercicio fiscal 2021, amén de que las estrategias y acciones implementadas por esta administración, han resultado efectivas para evitar el aumento de los contagios en la población, lo que ha permitido ir avanzando en el nivel de las fases de los 43 Municipios que conforman nuestra entidad.

Conforme a lo antes dicho, lo estimado por ingresar a las finanzas públicas, debe observar un margen conservador, pero buscando mantener un crecimiento económico sostenido que permita el cumplimiento de las metas propuestas en la iniciativa de Decreto de Presupuesto de Egresos del Estado para el ejercicio fiscal 2021.

En ese contexto, el Proyecto de Ley de Ingresos para 2021, refleja el compromiso de continuar con un manejo responsable de las finanzas públicas estatales con la finalidad de promover el balance presupuestario sostenible en el marco de la responsabilidad hacendaria; lo que conlleva el compromiso de eficientar los mecanismos para el cobro de contribuciones que actualmente se encuentran vigentes, así como de implementar





**GOBIERNO DE TAMAULIPAS  
PODER EJECUTIVO**



aquellos necesarios para la obtención de mayores recursos, haciendo uso de la infraestructura con la que actualmente se cuenta, para no recurrir en un endeudamiento ante una previsión de menores ingresos en participaciones federales.

En ese sentido, a fin de sostener los ingresos propios a través de una mayor eficiencia recaudatoria se continuarán con acciones como: incrementar la vigilancia de obligaciones; continuar y reforzar las acciones de fiscalización sobre contribuciones estatales y federales coordinadas; incrementar los programas que incentiven el cumplimiento voluntario del pago de contribuciones estatales. Lo anterior, como parte de las medidas orientadas a fortalecer la recaudación.

En el marco legal legislativo, como parte de las acciones a implementar para una mejora en la materia recaudatoria, se han considerado reformas a la Ley de Hacienda para el Estado de Tamaulipas, al Código Fiscal del Estado de Tamaulipas y otras disposiciones fiscales y no fiscales, estimando que deben adecuarse algunos conceptos legales y regularse algunas materias que son de importancia para los procesos fiscales.

**Impuestos.** En el tema en cuestión, se consideró reformar en la Ley de Hacienda para el Estado de Tamaulipas, las obligaciones y los procesos relativos a los Impuestos Sobre Juegos Permitidos, lo que coadyuvará a tener un control mas eficiente en los giros que se dedican a las actividades atinentes, un mejor control de las operaciones realizadas y por ende, ampliar las obligaciones fiscales inherentes a dichos giros.

**Derechos.** También esta Administración someterá al H. Congreso, paquete de reformas fiscales a la Ley de Hacienda para el Estado de Tamaulipas, al Código Fiscal del Estado de Tamaulipas y otras disposiciones fiscales y no fiscales, con lo que se robustece la



**GOBIERNO DE TAMAULIPAS  
PODER EJECUTIVO**



normatividad en cuestión a fin de generar mayor certeza en los procesos y procedimientos establecidos, buscando que el marco normativo vaya adaptándose a las necesidades y requerimientos actuales de los tamaulipecos y las tamaulipecas en lo que concierne a los servicios ofrecidos por el gobierno estatal.

Una de las reformas mas importantes en materia ambiental en el Estado, tiene como objetivo que la Hacienda Pública del Estado cuente con recursos que le permitan financiar las políticas y programas de adaptación al cambio climático y la mitigación de emisiones de gases y compuestos de efecto invernadero al fomento de la sustentabilidad en las actividades económicas, industriales y productivas.

Por tal motivo se propuso y se aprobó imponer un gravamen en la modalidad de derecho a quienes emitan contaminantes a la atmósfera en el Estado, buscando no solo un fin recaudatorio en si mismo, sino que, igual o mas importante permita reorientar las conductas de los sujetos a fin de evitar la contaminación, que generan las llamadas “energías sucias”.

Con las reformas a las normas fiscales, se pretende continuar fomentando la confianza, certidumbre, transparencia y sobre todo como pilar y objetivo principal lograr la seguridad y la paz social de la población.

Lo anterior, siempre ejerciendo la actividad financiera estatal de manera correcta para mantener unas finanzas públicas sanas y ejercer los recursos con la mayor eficiencia y eficacia posibles para con ello continuar satisfaciendo las necesidades humanas de bienes y servicios, mismas que son siempre crecientes, en comparación de los recursos para satisfacerlas, que son limitados.



**GOBIERNO DE TAMAULIPAS  
PODER EJECUTIVO**



Se busca que el Estado cuente con una política financiera que mediante un conjunto de criterios, lineamientos o directrices, guíe su sistema financiero y canalice los recursos hacia la satisfacción de las necesidades prioritarias de su población.

Bajo ese contexto, la presente iniciativa de Ley, pretende continuar con la implementación del financiamiento de programas sociales para combatir la pobreza, fortalecer los apoyos para brindar atención a grupos vulnerables, a fin de que puedan alcanzar condiciones de bienestar y calidad de vida.

En otro orden de ideas, se plantea a esa H. Legislatura, mantener en el artículo 13, de la ley que se propone, la tasa de recargos aplicable a los casos de prórroga para el pago de créditos fiscales.

Así pues, la tasa de recargos sería en 0.98 por ciento mensual sobre los saldos insolutos, mientras que las tasas aplicables en el pago a plazos permanecerían en 1.26 por ciento para los plazos menores a un año; en un 1.53 por ciento para los plazos entre un año y dos años; y en 1.82 por ciento para los plazos mayores a dos años.

Para efecto de continuar perfilando al Estado de Tamaulipas como una de las entidades con infraestructura moderna y eficiente durante el Ejercicio Fiscal 2021, tomando en cuenta que los cuatro primeros años de gobierno de esta administración, se han ido sentando las bases para detonar el potencial energético, agropecuario y turístico que nuestro Estado había mantenido abandonado y para definir proyectos prioritarios que fomenten nuevas vocaciones económicas que se traduzcan en mayores oportunidades de inversión, empleos de calidad y mejora del ingreso familiar.



**GOBIERNO DE TAMAULIPAS  
PODER EJECUTIVO**



Ahora bien, tomando en consideración lo dispuesto en el artículo 5, fracciones II, segundo párrafo y IV de la Ley de Disciplina Financiera de las Entidades Federativas y los Municipios, publicada en el Diario Oficial de la Federación el 27 de abril de 2016, en el que se establece que las iniciativas de las Leyes de Ingresos y los proyectos de Presupuestos de Egresos de las Entidades Federativas, incluirán entre otros, las proyecciones presupuestales, las cuales abarcarán un periodo de cinco años en adición al ejercicio fiscal en cuestión, así como los resultados de las finanzas públicas que abarcarán un periodo de los cinco últimos años y el ejercicio fiscal de que se trate, se presentan las siguientes estimaciones que se visualizan en las gráficas que se añaden mas adelante.

De igual forma, se presenta a la Iniciativa en cuestión, el pronóstico de los ingresos presupuestarios para los ejercicios fiscales 2021 al 2026, como se detallará mas adelante.

Se estima que la recaudación estatal para el 2021, contempla ingresos por impuestos, derechos, productos y aprovechamientos por el orden de los \$7,982,189,609.00 (Siete mil novecientos ochenta y dos millones ciento ochenta y nueve mil, seiscientos nueve pesos 00/100 M.N.), lo cual refleja un incremento de 8.64 por ciento con respecto de los ingresos aprobados para el ejercicio 2020.



**GOBIERNO DE TAMAULIPAS  
PODER EJECUTIVO**



En cuanto a los Incentivos derivados de la Colaboración Fiscal, como resultado de la crisis provocada por el COVID-19 que afecta los esfuerzos que realiza el Estado en materia de fiscalización y colaboración administrativa coordinados con la Federación, se estiman ingresos por \$715,797,261.00 (setecientos quince millones setecientos noventa y siete mil doscientos sesenta y un pesos 00/100 M.N.), lo cual representa un decremento de 34.16 por ciento en relación al mismo rubro aprobado para el ejercicio fiscal 2020.

Dentro de los ingresos federales se encuentran las participaciones, las aportaciones, los convenios y los fondos distintos de aportaciones.

- Por concepto de Participaciones en ingresos federales que corresponden al Estado de Tamaulipas, se estiman por un monto de \$24,699,699,571.00 (Veinticuatro mil seiscientos noventa y nueve millones seiscientos noventa y nueve mil quinientos setenta y un pesos 00/100 M.N.); para su determinación se aplicaron las fórmulas y variables establecidas para cada uno de los conceptos señalados en la Ley de Coordinación Fiscal.
- Por concepto de Aportaciones Federales, se estima que nuestro Estado reciba un importe que asciende a \$24,705,746,486.00 (Veinticuatro mil setecientos cinco millones setecientos cuarenta y seis mil cuatrocientos ochenta y seis pesos 00/100 M.N.).



**GOBIERNO DE TAMAULIPAS  
PODER EJECUTIVO**



- Por concepto de Convenios que representan ingresos por otros recursos federales que provienen de programas y reasignaciones en la esfera federal de gobierno, se estima recibir un importe de \$2,550,737,746.00 (Dos mil quinientos cincuenta millones setecientos treinta y siete mil setecientos cuarenta y seis pesos 00/100 M.N.), para calcular esta cifra se tomó en cuenta la información proporcionada por las dependencias del Gobierno Federal y del Gobierno del Estado responsables de la transferencia y ejecución, respectivamente, de dichos recursos.
  
- Por concepto de Fondos distintos de Aportaciones que son aquellos ingresos que reciben las Entidades Federativas y Municipios previstos en disposiciones específicas, que en el caso del Estado de Tamaulipas se reciben recursos por concepto del Fondo para Entidades y Municipios productores de Hidrocarburos, por el que se estima recibir un importe de \$1,426,122,300.00 (Mil cuatrocientos veintiséis millones ciento veintidós mil trescientos pesos 00/100 M.N.), dicho importe deriva de la estimación de gastos asociados a ingresos petroleros establecidos en el Presupuesto de Egresos de la Federación para el ejercicio fiscal 2021.

En lo que respecta a las cifras presentadas en este documento, corresponden a estimaciones con base en los Criterios Generales de Política Económica y al Presupuesto de Egresos de la Federación para el ejercicio fiscal 2021. Lo anterior con base al artículo 5 último párrafo de la Ley de Disciplina Financiera de las Entidades Federativas y los Municipios.



**GOBIERNO DE TAMAULIPAS  
PODER EJECUTIVO**



Derivado de lo anterior, los ingresos estimados para el Estado, por parte del Gobierno Federal para el ejercicio fiscal 2021, son del orden de \$53,382,306,103.00 (Cincuenta y tres mil trescientos ochenta y dos millones trescientos seis mil ciento tres pesos 00/100 M.N.) que reflejan un incremento del 4.51 por ciento en comparación con lo aprobado en la Ley de Ingresos del Estado para el ejercicio fiscal de 2020.

En caso de requerirse ingresos complementarios para sustentar el gasto previsto en el Presupuesto de Egresos del Estado para el ejercicio fiscal 2021, se estima contratar uno o varios financiamientos a corto plazo con las instituciones financieras mexicanas, que mejores condiciones crediticias ofrezcan hasta por la cantidad de \$1'500,000,000.00 (Un Mil Quinientos Millones de pesos 00/100 M.N.).


Por último, el total de ingresos estimados para el Estado en el ejercicio fiscal 2021, son del orden de \$63,580,292,973.00 (Sesenta y tres mil quinientos ochenta millones doscientos noventa y dos mil novecientos setenta y tres pesos 00/100 M.N.), lo que representa un incremento del 6.83 por ciento.

Cabe señalar que la presentación de los conceptos de los ingresos estimados se elaboró de acuerdo a los lineamientos y requerimientos dispuestos por el Consejo de Armonización Contable, con base en la Ley General de Contabilidad Gubernamental, así como la Ley de Disciplina Financiera de las Entidades Federativas y los Municipios.

En virtud de lo expuesto y fundado, someto a la consideración del H. Congreso del Estado, para su estudio, dictamen y, en su caso, votación, la siguiente Iniciativa con Proyecto de Decreto de:



GOBIERNO DE TAMAULIPAS  
PODER EJECUTIVO



## LEY DE INGRESOS DEL ESTADO DE TAMAULIPAS PARA EL EJERCICIO FISCAL 2021.

### ARTÍCULO 1.

En el ejercicio fiscal de 2021, el Gobierno del Estado de Tamaulipas percibirá los ingresos provenientes de los conceptos y en las cantidades estimadas que a continuación se enumeran:

		<b>TOTAL</b>	<b>63,580,292,973</b>
<b>1. IMPUESTOS</b>			<b>4,417,137,405</b>
	<b>1.1 Impuestos Sobre los Ingresos</b>		<b>147,646,085</b>
	Sobre Honorarios		22,053,085
	Sobre Juegos Permitidos		125,593,000
	<b>1.2 Impuestos Sobre el Patrimonio</b>		<b>52,602,000</b>
	Sobre Tenencia o Uso de Vehículos		0
	Sobre Actos y Operaciones Civiles		52,602,000
	<b>1.3 Impuestos Sobre la Producción, el Consumo y las Transacciones</b>		<b>104,855,316</b>
	Sobre la Prestación de Servicios de Hospedaje		24,815,700
	Sobre la Enajenación de Bebidas con Contenido Alcohólico y Tabacos Labrados		80,039,616
	<b>1.4 Impuestos Sobre el Comercio Exterior</b>		<b>0</b>
	<b>1.5 Impuestos Sobre Nóminas y Asimilables</b>		<b>4,069,186,935</b>
	Impuesto Sobre Remuneraciones al trabajo al Personal Subordinado		4,069,186,935
	<b>1.6 Impuestos Ecológicos</b>		<b>0</b>
	<b>1.7 Accesorios de Impuestos</b>		<b>28,697,400</b>
	Recargos de Impuestos		23,498,064
	Multas de impuestos		1,965,660
	Gastos de ejecución		3,001,604
	Cobranza		0
	Honorarios		232,072
	<b>1.8 Otros Impuestos</b>		<b>0</b>
	<b>1.9 Impuestos no Comprendidos en la Ley de Ingresos Vigente,</b>		<b>14,149,669</b>





**GOBIERNO DE TAMAULIPAS  
PODER EJECUTIVO**



	Causados en Ejercicios Fiscales Anteriores Pendientes de Liquidación o Pago	
<b>2.</b>	<b>CUOTAS Y APORTACIONES DE SEGURIDAD SOCIAL</b>	<b>0</b>
	2.1 Aportaciones para Fondos de Vivienda	0
	2.2 Cuotas para la Seguridad Social	0
	2.3 Cuotas de Ahorro para el Retiro	0
	2.4 Otras Cuotas y Aportaciones para la Seguridad Social	0
	2.5 Accesorios de Cuotas y Aportaciones de Seguridad Social	0
<b>3.</b>	<b>CONTRIBUCIONES DE MEJORAS</b>	<b>0</b>
	3.1 Contribuciones de Mejoras por Obras Públicas	0
	3.9 Contribuciones de Mejoras no Comprendidas en la Ley de Ingresos Vigente, Causadas en Ejercicios Fiscales Anteriores Pendiente de Liquidación o Pago	0
<b>4.</b>	<b>DERECHOS</b>	<b>2,929,963,015</b>
	4.1 Derechos por el Uso, Goce, Aprovechamiento o Explotación de Bienes de Dominio Público	0
	4.3 Derechos por Prestación de Servicios	<b>2,866,417,679</b>
	Servicios Generales	59,884,879
	Servicios de Registro Civil	70,085,732
	Registro Público de la Propiedad Inmueble	270,794,711
	Registro Público del Comercio	6,525,923
	Servicios Prestados por las Autoridades Educativas del Estado	17,117,166
	Servicios Catastrales	1,385,742
	Servicios para el Control Vehicular	854,129,194
	Servicios de Prevención y Contaminación del Medio Ambiente	4,981,714
	Por la Emisión de Gases a la Atmósfera	905,000,000
	Servicios de Administración y Control de Desarrollo Urbano	2,004,446
	De Cooperación	0
	Servicios Diversos	221,627,196
	Servicios prestados por Organismos Públicos Descentralizados	441,792,288
	Servicios de Administración y Control en Materia Agropecuaria	7,239,868
	Servicios de Expedición de Permiso e Inscripción en el Registro Estatal de las Casas de Empeño	1,216,320
	Servicio de Redes de Transporte	2,632,500
	4.4 Otros Derechos	<b>24,764,240</b>
	4.5 Accesorios de Derechos	<b>38,781,096</b>
	Recargos	30,595,403
	Multas	8,185,693



**GOBIERNO DE TAMAULIPAS  
PODER EJECUTIVO**



	Gastos de Ejecución	0
	Honorarios por Notificación Estatal	0
	Cobranza	0
	<b>4.9. Derechos no Comprendidos en la Ley de Ingresos Vigente, Causados en Ejercicios Fiscales Anteriores Pendientes de Liquidación o Pago</b>	<b>0</b>
	<b>5. PRODUCTOS</b>	<b>272,057,445</b>
	<b>5.1 Productos</b>	<b>272,057,445</b>
	Por Arrendamiento, Explotación Uso de Bienes Propiedad del Estado	10,813,949
	Intereses Estatales	238,121,567
	Intereses Federales	23,121,929
	<b>5.9 Productos no Comprendidos en la Ley de Ingresos Vigente, Causados en Ejercicios Fiscales Anteriores Pendientes de Liquidación o Pago</b>	<b>0</b>
	<b>6. APROVECHAMIENTOS</b>	<b>363,031,744</b>
	<b>6.1 Aprovechamientos</b>	<b>356,024,404</b>
	<b>6.2 Aprovechamientos Patrimoniales</b>	<b>6,000,000</b>
	<b>6.3 Accesorios de Aprovechamientos</b>	<b>1,007,340</b>
	<b>6.9 Aprovechamientos no Comprendidos en la Ley de Ingresos Vigente, Causados en Ejercicios Fiscales Anteriores Pendientes de Liquidación de Pago</b>	<b>0</b>
	<b>7. INGRESOS POR VENTA DE BIENES, PRESTACIÓN DE SERVICIOS Y OTROS INGRESOS</b>	<b>0</b>
	<b>7.1 Ingresos por Venta de Bienes y Presentación de Servicios de Instituciones Públicas de Seguridad Social</b>	<b>0</b>
	<b>7.2 Ingresos por Venta de Bienes y Prestación de Servicios de Empresas Productivas del Estado</b>	<b>0</b>
	<b>7.3 Ingresos por Venta de Bienes y Prestación de Servicios de Entidades Paraestatales y Fideicomisos No Empresariales y No Financieros</b>	<b>0</b>
	<b>7.4 Ingresos por Venta de Bienes y Prestación de Servicios de Entidades Paraestatales Empresariales No Financieras con Participación Estatal Mayoritaria</b>	<b>0</b>
	<b>7.5 Ingresos por Venta de Bienes y Prestación de Servicios de Entidades Paraestatales Empresariales Financieras Monetarias con Participación Estatal Mayoritaria</b>	<b>0</b>
	<b>7.6 Ingresos por Venta de Bienes y Prestación de Servicios de Entidades Paraestatales Empresariales Financieras No Monetarias</b>	<b>0</b>



**GOBIERNO DE TAMAULIPAS  
PODER EJECUTIVO**



	<b>con Participación Estatal Mayoritaria</b>	
	<b>7.7 Ingresos por Venta de Bienes y Prestación de Servicios de Fideicomisos Financieros Públicos con Participación Estatal Mayoritaria</b>	<b>0</b>
	<b>7.8 Ingresos por Venta de Bienes y Prestación de Servicios de los Poderes Legislativo y Judicial, y de los Órganos Autónomos</b>	<b>0</b>
	<b>7.9 Otros Ingresos</b>	<b>0</b>
	<b>8. PARTICIPACIONES, APORTACIONES, CONVENIOS, INCENTIVOS DERIVADOS DE LA COLABORACIÓN FISCAL Y FONDOS DISTINTOS DE APORTACIONES</b>	<b>54,098,103,364</b>
	<b>8.1 Participaciones</b>	<b>24,699,699,571</b>
	Fondo General de Participaciones	18,988,838,426
	Fondo de Fomento Municipal	937,156,870
	Impuesto Especial sobre Producción y Servicios	387,333,180
	Fondo de Fiscalización y Recaudación	973,425,373
	Fondo de Extracción de Hidrocarburos	208,672,948
	9/11 del IEPS Sobre Ventas de Diesel y Gasolina	841,257,544
	Fondo del ISR	2,363,015,230
	<b>8.2 Aportaciones</b>	<b>24,705,746,486</b>
	Fondo de Aportaciones para la Nómina Educativa y Gasto Operativo	15,598,270,832
	Fondo de Aportaciones para los Servicios de Salud	3,481,829,183
	Fondo de Aportaciones para la Infraestructura Social:	
	Para la Infraestructura Social Municipal	1,009,169,210
	Para la Infraestructura Social Estatal	139,200,913
	Fondo de Aportaciones para el Fortalecimiento de los Municipios	2,483,819,107
	Fondo de Aportaciones Múltiples:	
	Para la Asistencia Social	313,291,546
	Fondo de Aportaciones para la Educación Tecnológica y de Adultos:	
	Para la Educación Tecnológica	182,566,728
	Para la Educación de Adultos	84,849,823
	Fondo de Aportaciones para la Seguridad Pública de los Estados	229,435,778
	Fondo de Aportaciones para el Fortalecimiento de las Entidades Federativas	1,183,313,366
	<b>8.3 Convenios</b>	<b>2,550,737,746</b>



**GOBIERNO DE TAMAULIPAS  
PODER EJECUTIVO**



	Camino y Puentes Federales	36,488,422
	Apoyo Federal Universidad Autónoma de Tamaulipas	2,386,097,324
	Apoyo SEP a ITACE	122,677,000
	Alimentación de Reos Federales	5,475,000
	Otros Convenios	0
	<b>8.4 Incentivos Derivados de la Colaboración Fiscal</b>	<b>715,797,261</b>
	Impuesto Sobre Tenencia o Uso de Vehículos (rezago)	0
	Fondo de Compensación de ISAN	114,530,372
	Impuesto sobre Automóviles Nuevos	251,092,287
	Fondo de Compensación de REPECOS e INTERMEDIOS	34,451,877
	9/11 del IEPS sobre Ventas de Diesel y Gasolina (rezago)	0
	<b>Otros Incentivos:</b>	<b>315,722,725</b>
	IVA Actos de Fiscalización	4,846,904
	ISR Actos de Fiscalización	3,427,448
	IMPAC Actos de Fiscalización	0
	IEPS Gasolina y Diesel Fiscalización	0
	IETU Fiscalización	24,630
	Repecos	48,663
	Intermedios	171
	Enajenación de Bienes Inmuebles Retención ISR	68,781,515
	ISR Enajenación de Bienes Inmuebles (Incentivo Federal)	32,769,624
	ZOFEMAT	1,960,689
	Vigilancia de Obligaciones	20,550,000
	Fiscalización Concurrente	34,615,000
	Régimen de la Incorporación Fiscal	108,081,000
	Inspección, vigilancia y control 5 al millar federal	4,721,603
	Inspección, vigilancia y control 5 al millar estatal	9,575,449
	Impuesto Empresarial a Tasa Única	1,947,164
	Multas Administrativas Federales No Fiscales	1,050,865
	Accesorios	23,322,000
	<b>8.5 Fondos Distintos de Aportaciones</b>	<b>1,426,122,300</b>
	Fondo para las Entidades Federativas y Municipios Productores de Hidrocarburos	1,426,122,300
	<b>9. TRANSFERENCIAS, ASIGNACIONES, SUBSIDIOS, SUBVENCIONES, Y PENSIONES Y JUBILACIONES</b>	<b>0</b>
	<b>9.1 Transferencias y Asignaciones</b>	<b>0</b>
	<b>9.3 Subsidios y Subvenciones</b>	<b>0</b>
	<b>9.5 Pensiones y Jubilaciones</b>	<b>0</b>



**GOBIERNO DE TAMAULIPAS  
PODER EJECUTIVO**



9.7 Transferencias del Fondo Mexicano del Petróleo para la Estabilización y el Desarrollo	0
<b>10. INGRESOS DERIVADOS DE FINANCIAMIENTOS</b>	<b>1,500,000,000</b>
10.1 Endeudamiento Interno	0
10.2 Endeudamiento Externo	0
10.3 Financiamiento Interno	1,500,000,000
Financiamiento Interno a Corto Plazo	1,500,000,000

## **ARTÍCULO 2.**

De conformidad con lo dispuesto en el artículo 5, fracción IV de la Ley de Disciplina Financiera de las Entidades Federativas y los Municipios, publicada en el Diario Oficial de la Federación el 27 de abril de 2016, en el que se establece que las iniciativas de las Leyes de Ingresos y los proyectos de Presupuestos de Egresos de las Entidades Federativas, incluirán entre otros, los resultados de las finanzas públicas que abarcarán un periodo de los cinco últimos años y el ejercicio fiscal de que se trate, lo que se cumple conforme el siguiente cuadro.

Se detalla los resultados obtenidos en la recaudación de los ejercicios fiscales 2015 al 2020, quedando como sigue:



**GOBIERNO DE TAMAULIPAS  
PODER EJECUTIVO**



<b>NOMBRE DE LA ENTIDAD FEDERATIVA / TAMAULIPAS</b>						
<b>Resultados de Ingresos - LDF</b>						
<b>(PESOS)</b>						
Concepto	Año 5	Año 4	Año 3	Año 2	Año 1	Año del ejercicio vigente
	2015	2016	2017	2018	2019	2020
<b>1.- Ingresos de Libre Disposición (1=A+B+C+D+E+F+G+H+I+J+K+L)</b>	<b>22,567,759,136</b>	<b>24,577,709,040</b>	<b>27,320,145,076</b>	<b>28,759,572,764</b>	<b>34,969,793,618</b>	<b>35,575,156,838</b>
A. Impuestos	2,133,034,385	2,287,588,426	3,527,388,072	4,079,522,917	4,493,973,336	4,755,249,920
B. Cuotas y Aportaciones de Seguridad Social	0	0	0	0	0	0
C. Contribuciones de Mejoras	0	0	0	0	0	0
D. Derechos	1,756,515,217	2,180,201,554	2,018,406,081	1,905,117,249	2,421,322,136	2,375,154,225
E. Productos	114,809,547	146,029,841	344,587,999	216,829,432	541,658,461	397,373,729
F. Aprovechamientos	1,331,215,369	1,088,726,317	1,121,287,145	492,114,714	841,178,063	378,067,763
G. Ingresos por Ventas de Bienes y Servicios	0	0	0	0	0	0
H. Participaciones	17,232,224,618	19,175,162,902	20,308,575,779	22,415,500,763	24,736,673,502	24,965,238,551
I. Incentivos Derivados de la Colaboración Fiscal.	0	0	0	690,887,689	1,030,928,120	1,108,114,700
J. Transferencias	0	0	0	0	0	0
K. Convenios	0	0	0	0	0	0
L. Otros Ingresos de Libre Disposición	0	0	0	0	0	0
<b>2.- Transferencias Federales Etiquetadas (2=A+B+C+D+E)</b>	<b>28,580,083,332</b>	<b>28,576,115,664</b>	<b>28,332,595,332</b>	<b>29,300,467,306</b>	<b>29,436,741,720</b>	<b>28,830,200,516</b>
A. Aportaciones	18,948,068,320	19,351,771,467	20,082,463,495	20,959,788,190	22,095,209,037	22,769,824,277
B. Convenios	9,632,015,012	9,224,342,197	8,250,132,437	8,540,679,206	5,521,806,592	4,679,149,166
C. Fondos Distintos de Aportaciones	0	0	0	0	1,419,726,091	1,381,227,073
D. Transferencias, Subsidios y Subvenciones, y Pensiones y Jubilaciones	0	0	0	0	0	0
E. Otras Transferencias Federales Etiquetadas	0	0	0	0	0	0
<b>3.- Ingresos Derivados de Financiamientos (3=A)</b>	<b>1,262,800,674</b>	<b>1,027,319,202</b>	<b>1,500,000,000</b>	<b>10,036,232,497</b>	<b>3,042,341,556</b>	<b>0</b>
A. Ingresos Derivados de Financiamientos	1,262,800,674	1,027,319,202	1,500,000,000	10,036,232,497	3,042,341,556	0
<b>4.- Total de Resultados de Ingresos (4=1+2+3)</b>	<b>52,410,683,142</b>	<b>54,481,141,906</b>	<b>57,152,741,008</b>	<b>68,096,072,657</b>	<b>66,144,816,894</b>	<b>62,809,359,404</b>
<b>Datos Informativos</b>						
1. Ingresos Derivados de Financiamientos con Fuente de Pago de Recursos de Libre Disposición.						
2. Ingresos derivados de Financiamientos con Fuente de Pago de Transferencias Federales Etiquetadas.						
3. Ingresos Derivados de Financiamiento (3=1+2)						

Los importes de los ejercicios 2015 a 2019 corresponden a Cuenta Pública.

Los importes del ejercicio 2020, corresponden a los ingresos del cierre trimestral mas reciente disponible y estimados para el resto del ejercicio.



**GOBIERNO DE TAMAULIPAS  
PODER EJECUTIVO**



**ARTÍCULO 3.**

En ese mismo orden y atendiendo a lo dispuesto en el referido artículo 5, fracción II, segundo párrafo de la Ley de Disciplina Financiera de las Entidades Federativas y los Municipios, publicada en el Diario Oficial de la Federación el 27 de abril de 2016, en el que se establece que las iniciativas de las Leyes de Ingresos y los proyectos de Presupuestos de Egresos de las Entidades Federativas, incluirán entre otros, las proyecciones presupuestales, las cuales abarcarán un periodo de cinco años en adición al ejercicio fiscal en cuestión, se cumple tal requisito conforme el siguiente cuadro:

<b>NOMBRE DE LA ENTIDAD FEDERATIVA / TAMAULIPAS</b>						
<b>Proyecciones de Ingresos - LDF</b>						
<b>(PESOS, CIFRAS NOMINALES)</b>						
<b>Concepto</b>	<b>Año en Cuestión</b>	<b>Año 1</b>	<b>Año 2</b>	<b>Año 3</b>	<b>Año 4</b>	<b>Año 5</b>
	<b>(de Iniciativa de Ley)</b>					
	<b>2021</b>	<b>2022</b>	<b>2023</b>	<b>2024</b>	<b>2025</b>	<b>2026</b>
<b>1.- Ingresos de Libre Disposición</b>						
<b>(1=A+B+C+D+E+F+G+H+I+J+K+L)</b>	<b>33,357,686,441</b>	<b>34,266,046,268</b>	<b>35,122,676,946</b>	<b>36,000,746,869</b>	<b>36,900,761,466</b>	<b>37,823,281,528</b>
A. Impuestos	4,417,137,405	4,531,982,978	4,645,282,552	4,761,414,616	4,880,449,981	5,002,461,231
B. Cuotas y Aportaciones de Seguridad Social	0	0	0	0	0	0
C. Contribuciones de Mejoras	0	0	0	0	0	0
D. Derechos	2,929,963,015	3,006,142,053	3,081,295,605	3,158,327,995	3,237,286,195	3,318,218,350
E. Productos	272,057,445	279,130,939	286,109,212	293,261,942	300,593,491	308,108,328
F. Aprovechamientos	363,031,744	372,470,569	381,782,334	391,326,892	401,110,064	411,137,816
G. Ingresos por Ventas de Bienes y Prestación de Servicios	0	0	0	0	0	0
H. Participaciones	24,699,699,571	25,341,891,760	25,975,439,054	26,624,825,030	27,290,445,656	27,972,706,797
I. Incentivos Derivados de la Colaboración Fiscal	715,797,261	734,407,990	752,768,190	771,587,394	790,877,079	810,649,006
J. Transferencias	0	0	0	0	0	0
K. Convenios	0	0	0	0	0	0
L. Otros Ingresos de Libre Disposición	0	0	0	0	0	0
<b>2.- Transferencias Federales Etiquetadas</b>						
<b>(2=A+B+C+D+E)</b>	<b>28,682,606,532</b>	<b>29,428,354,302</b>	<b>30,164,053,159</b>	<b>30,916,164,798</b>	<b>31,691,118,857</b>	<b>32,483,386,828</b>
A. Aportaciones	24,705,746,486	25,348,095,895	25,981,798,292	26,631,343,249	27,297,126,831	27,979,555,001
B. Convenios	2,550,737,746	2,617,056,927	2,682,483,351	2,749,545,434	2,818,284,070	2,888,741,172
C. Fondos Distintos de Aportaciones	1,426,122,300	1,463,201,480	1,499,781,517	1,537,276,055	1,575,707,956	1,615,100,655
D. Transferencias, Asignaciones, Subsidios y Subvenciones, y Pensiones y Jubilaciones	0	0	0	0	0	0
E. Otras Transferencias Federales Etiquetadas	0	0	0	0	0	0
<b>3.- Ingresos Derivados de Financiamientos (3=A)</b>	<b>1,500,000,000</b>	<b>1,539,000,000</b>	<b>1,577,475,000</b>	<b>1,616,911,875</b>	<b>1,657,334,672</b>	<b>1,698,768,039</b>
A. Ingresos Derivados de Financiamientos	1,500,000,000	1,539,000,000	1,577,475,000	1,616,911,875	1,657,334,672	1,698,768,039
<b>4.- Total de Ingresos Proyectados (4=1+2+3)</b>	<b>63,580,292,973</b>	<b>65,233,380,590</b>	<b>66,864,215,105</b>	<b>68,535,820,883</b>	<b>70,249,215,995</b>	<b>72,005,446,395</b>
<b>Datos Informativos</b>						
1. Ingresos Derivados de Financiamientos con fuente de Pago de Recursos de Libre Disposición.						
2. Ingresos derivados de Financiamientos con Fuente de Pago de Transferencias Federales Etiquetadas.						
3. Ingresos Derivados de Financiamiento (3=1+2)						



**GOBIERNO DE TAMAULIPAS  
PODER EJECUTIVO**



#### **ARTÍCULO 4.**

El mencionado artículo 5, fracción I de la Ley de Disciplina Financiera de las Entidades Federativas y los Municipios, publicada en el Diario Oficial de la Federación el 27 de abril de 2016, establece que las iniciativas de las Leyes de Ingresos, deberán contener los objetivos anuales, estrategias y metas; se detallan los puntos en cuestión conforme lo siguiente:

**Objetivos anuales:** La presente Ley de Ingresos se elaboró con el objetivo principal de continuar dando cumplimiento y mejorando el servicio en los diversos rubros a cargo del Gobierno del Estado como seguridad ciudadana, gobierno eficaz, bienestar social, desarrollo económico sostenible, infraestructura, desarrollo urbano y cuidado del medio ambiente, ello para cumplir con la visión estratégica de ésta Administración y que quedó precisada en el Plan Estatal de Desarrollo 2016-2022.

**Estrategias:** Para fortalecer los ingresos propios es fundamental continuar implementando políticas tributarias eficientes, por lo cual se intensificarán las acciones en la búsqueda de incrementar el pago espontáneo de las y los contribuyentes de sus obligaciones fiscales mediante la orientación, atención y asistencia, reforzando por otra parte las acciones de fiscalización y vigilancia fiscal para incrementar la obtención de ingresos locales y coordinados federales. En ese sentido, las reformas a la Ley de Hacienda del Estado para el ejercicio fiscal 2021 coadyuvarán a lograr los objetivos de ingresos establecidos para el año próximo, y lo anterior considerando el escenario económico incierto que representa los recortes presupuestarios por parte de la Federación y que han sido anunciadas por la Secretaría de Hacienda y Crédito Público.





**GOBIERNO DE TAMAULIPAS  
PODER EJECUTIVO**



Metas: Mantener los ingresos del Estado para 2021, de acuerdo con los montos establecidos en la Ley de Ingresos, ponderando los diversos factores que contraen la economía, como son la pandemia ocasionada por el virus COVID-19 que a lo largo del ejercicio fiscal 2020, afectó de manera importante la economía local, al paralizar la actividad comercial de los distintos sectores productivos y que salvo una eventual vacuna para erradicar el mencionado virus, el problema financiero y económico de la entidad, persistirá de manera tal que nuestro deber es ser un gobierno prudente y coherente con esta nueva realidad; aunado a que el Estado ha estado buscando una respuesta mas efectiva por parte de la Federación, que permita que los recursos por concepto de participaciones y aportaciones federales, sean de manera mas justa, proporcional y equitativa, reintegradas a nuestra entidad, tomando como base substancial que Tamaulipas es una de las entidades que mas contribuye a la Federación, empero las fórmulas establecidas en la Ley de Coordinación Fiscal resultan obsoletas y en detrimento a las finanzas sanas de nuestra entidad, dado que las mismas fueron determinadas en una época distinta y que no corresponden a los requerimientos de nuestra época, por tanto, ya no pueden ser efectivas como fueron concebidas originalmente.

#### **ARTÍCULO 5.**

Asimismo en cumplimiento al artículo 5, fracción III de la Ley de Disciplina Financiera de las Entidades Federativas y los Municipios, publicada en el Diario Oficial de la Federación el 27 de abril de 2016, se contempla el factor de riesgos relevantes para las finanzas públicas, como a continuación se indica:



**GOBIERNO DE TAMAULIPAS  
PODER EJECUTIVO**



Las finanzas públicas de las Entidades Federativas tienen una alta dependencia de los recursos transferidos por el Gobierno Federal, en ese sentido la tendencia a la baja de la actividad económica a nivel nacional y la perspectiva poco optimista para 2021, tendrían un efecto negativo para la obtención de ingresos por parte del Estado el próximo año. Asimismo, los factores externos pronosticados para 2021 como la debilidad de la economía mundial y la inestabilidad financiera internacional, podrían afectar los resultados previstos para el siguiente ejercicio fiscal. Se vislumbran para el ejercicio fiscal 2021 los siguientes riesgos a la baja:

- Disminución de la actividad económica a nivel nacional.
- Expectativa poco favorable de los recursos federales que serán transferidos a los Estados.
- Menores perspectivas de crecimiento de la economía mundial.
- La volatilidad en los precios del crudo.

Lo anterior derivado de la pandemia ocasionada por el virus COVID 2019 y que aún sigue latente y que ha sido un lastre ampliamente perjudicioso en la vida económica de la entidad.

#### **ARTÍCULO 6.**

Se procede a dar cumplimiento a lo estipulado en el artículo 5, fracción V de la Ley de Disciplina Financiera de las Entidades Federativas y los Municipios, publicada en el Diario Oficial de la Federación el 27 de abril de 2016, que dispone que en la Iniciativa de Leyes de Ingresos se deberá detallar el estudio actuarial de las pensiones de los trabajadores, lo que se esquematiza de la forma siguiente:



**GOBIERNO DE TAMAULIPAS  
PODER EJECUTIVO**



	Pensiones y jubilaciones	Salud	Riesgos de trabajo	Invalidez y vida	Otras prestaciones sociales	Total
<b>Tipo de Sistema</b>	Prestación Laboral Beneficio Definido	Prestación Laboral Beneficio Definido	Prestación Laboral Beneficio Definido	Prestación Laboral Beneficio Definido	Prestación Laboral Beneficio Definido	Prestación Laboral Beneficio Definido
Prestación laboral o Fondo general para trabajadores del estado o municipal Beneficio definido, Contribución definida o Mixto						
<b>Población atendida</b>						
<b>Activos</b>	49,932		49,932	49,932		49,932
Edad máxima	92.00		92.00	92.00		92.00
Edad mínima	20.00		20.00	20.00		20.00
Edad promedio	42.89		42.89	42.89		42.89
<b>Pensionados y jubilados</b>	8,343		313	1,968		8,124
Edad máxima	97.00		80.00	99.00		96.00
Edad mínima	45.00		20.00	20.00		20.00
Edad promedio	57.23		52.04	55.52		56.23
<b>Beneficiarios</b>	0					0
Promedio de años de servicio (trabajadores activos)						11.01
						2016 - 7.00%
						2016 - 8.00%
						2017 - 9.00%
						2018 - 10.00%
						2019 - 10.50%
						2015 - 12.00%
						2016 - 14.00%
						2017 - 16.00%
						2018 - 18.00%
						2019 - 20.00%
						2020 - 21.50%
						6.75%
						0.82%
						57.48
						57.28
						24.10
<b>Ingresos del Fondo</b>						
Ingresos Anuales al Fondo de Pensiones	1,568,612,569.42		1,568,612,569.42	1,568,612,569.42		1,568,612,569.42
<b>Nomina anual</b>						
Activos	4,853,380,474.68		4,853,380,474.68	4,853,380,474.68		4,853,380,474.68
Pensionados y Jubilados	1,169,612,557.50		21,285,156.90	214,516,772.46		1,405,414,486.86
Beneficiarios de Pensionados y Jubilados						
<b>Monto mensual por pensión</b>						
Máximo	40,770.76		35,653.16	34,594.67		40,770.76
Mínimo	641.17		1,463.92	324.16		324.16
Promedio	16,681.11		5,866.97	3,093.84		14,416.28
<b>Monto de la reserva</b>	3,696,195,527.96	260,346,664.31	118,935,267.23	374,732,148.80	105,342,409.41	4,555,152,026.71
<b>Valor presente de las obligaciones</b>						
Pensiones y jubilaciones en curso de pago	16,323,688,592.37	1,209,712,718.75	379,057,313.51	2,763,594,317.30	0.00	20,676,242,631.92
Generación actual	56,174,205,149.07	3,896,751,853.36	1,945,922,582.34	4,566,505,194.63	2,066,212,163.11	69,569,641,045.43
Generaciones futuras	58,291,308,836.74	4,516,126,827.70	5,731,816,692.10	7,645,443,596.79	2,169,549,423.55	79,358,225,436.92
<b>Valor presente de las contribuciones asociadas a los sueldos futuros de cotización 2.00%</b>						
Generación actual	5,499,366,445.66	387,355,541.63	176,362,103.05	557,543,395.85	156,733,187.42	6,777,360,676.60
Generaciones futuras	14,277,521,132.04	1,106,147,945.73	1,648,850,523.29	1,873,608,515.25	531,396,332.67	19,437,524,445.97
<b>Valor presente de aportaciones futuras</b>						
Generación actual	11,260,607,490.11	793,156,585.24	361,122,401.48	1,141,636,477.21	320,929,859.95	13,877,452,813.99
Generaciones futuras	29,234,524,222.75	2,364,969,803.16	3,375,217,738.16	3,836,436,483.61	1,038,097,252.61	39,900,645,302.28
Otros ingresos						0.00
<b>Deficit/superavit actuarial</b>						
Generación actual	(52,041,928,264.71)	(3,666,545,750.95)	(1,666,560,234.05)	(5,276,177,482.07)	(1,482,206,724.34)	(64,138,918,464.14)
Generaciones futuras	(1,178,863,481.46)	(1,144,989,336.61)	(1,708,748,430.66)	(1,939,398,597.94)	(550,254,536.31)	(20,120,055,687.67)
<b>Periodo de sustentancia</b>						
Año de descapitalización	2031	2031	2031	2031	2031	2031
Tasa de rendimiento	2.00%	2.00%	2.00%	2.00%	2.00%	2.00%
<b>Estudio actuarial</b>						
Año de elaboración del estudio actuarial	2020	2020	2020	2020	2020	2020
Empresa que elaboró el estudio actuarial	Vvaluaciones Actuariales del Norte S. C.	Vvaluaciones Actuariales del Norte, S. C.	Vvaluaciones Actuariales del Norte, S. C.	Vvaluaciones Actuariales del Norte, S. C.	Vvaluaciones Actuariales del Norte, S. C.	Vvaluaciones Actuariales del Norte, S. C.



**GOBIERNO DE TAMAULIPAS  
PODER EJECUTIVO**



## **ARTÍCULO 7.**

El Ejecutivo del Estado, por conducto de la Secretaría de Finanzas, establecerá cuotas de los productos, así como el destino de los mismos.

En el caso de organismos públicos descentralizados, se percibirán sus ingresos con base a las autorizaciones efectuadas en términos y condiciones de la ley o decreto de su creación.

Los recursos estimados por los propios organismos públicos descentralizados del gobierno del Estado, que se integran directamente a su patrimonio en el ejercicio fiscal 2021, se dan a conocer para fines informativos y de transparencia, los cuales son considerados en las cantidades siguientes:



**GOBIERNO DE TAMAULIPAS  
PODER EJECUTIVO**



**PRESUPUESTOS DE ORGANISMOS PUBLICOS DESCENTRALIZADOS, SECRETARIAS Y DEPENDENCIAS PARA EL EJERCICIO  
2021**

<b>ORGANISMO PUBLICO DESCENTRALIZADO</b>	<b>Total</b>
CENTRO REGIONAL DE FORMACION DOCENTE E INVESTIGACION EDUCATIVA	1,872,960
COLEGIO DE BACHILLERES DE TAMAULIPAS (COBAT)	38,000,000
COLEGIO DE EDUCACION PROFESIONAL TECNICA DEL ESTADO DE TAMAULIPAS (CONALEP)	15,671,893
COLEGIO DE SAN JUAN SIGLO XXI	1,560,739
COMISIÓN DE CAZA Y PESCA DEPORTIVA DE TAMAULIPAS	3,077,986
COMISION DE PARQUES Y BIODIVERSIDAD DE TAMAULIPAS	5,823,963
COMISION ESTATAL DEL AGUA DE TAMAULIPAS (CEAT)	350,000
EL COLEGIO DE TAMAULIPAS	1,560,739
INSTITUTO TAMAULIPECO DE CAPACITACION PARA EL EMPLEO (ITACE)	16,946,000
INSTITUTO TAMAULIPECO DE INFRAESTRUCTURA FISICA EDUCATIVA (ITIFE)	498,000
INSTITUTO TAMAULIPECO DE VIVIENDA Y URBANISMO (ITAVU)	130,048,327
INSTITUTO TAMAULIPECO DEL DEPORTE	2,220,000
INSTITUTO TAMAULIPECO PARA LA CULTURA Y LAS ARTES (ITCA)	15,983,480
INSTITUTO TECNOLOGICO SUPERIOR DE EL MANTE TAMAULIPAS	3,342,500
SERVICIOS DE SALUD DE TAMAULIPAS	91,500,000
UNIVERSIDAD DE SEGURIDAD Y JUSTICIA DE TAMAULIPAS	6,872,440
UNIVERSIDAD POLITECNICA DE ALTAMIRA	3,907,334
UNIVERSIDAD POLITECNICA DE LA REGION RIBEREÑA	1,586,217
UNIVERSIDAD POLITECNICA DE VICTORIA	13,808,472
UNIVERSIDAD TECNOLOGICA DE ALTAMIRA	21,959,562
UNIVERSIDAD TECNOLOGICA DE MATAMOROS	27,334,826
UNIVERSIDAD TECNOLOGICA DE NUEVO LAREDO TAMAULIPAS	16,470,000
UNIVERSIDAD TECNOLOGICA DE TAMAULIPAS NORTE	20,433,050
UNIVERSIDAD TECNOLOGICA DEL MAR DE TAMAULIPAS BICENTENARIO	963,800
<b>Total general</b>	<b>441,792,288</b>



**GOBIERNO DE TAMAULIPAS  
PODER EJECUTIVO**



En virtud de que la administración pública centralizada realiza el control presupuestario directo de los ingresos de los organismos públicos descentralizados, éstos se suman a los ingresos de la hacienda pública del Estado, lo anterior, no obstante que la asignación de éstos recursos se canalicen posteriormente a los referidos organismos quienes estarán sujetos a las disposiciones de la Ley General de Contabilidad Gubernamental, de la Ley de Disciplina Financiera de las Entidades Federativas y Municipios y de la Ley de Gasto Público para el Estado de Tamaulipas.

#### **ARTÍCULO 8.**

El Ejecutivo del Estado, por conducto de la Secretaría de Finanzas, queda autorizado para fijar o modificar los aprovechamientos que se cobrarán por el uso o aprovechamiento de bienes de dominio público del Estado.

#### **ARTÍCULO 9.**

El Ejecutivo del Estado, por conducto de la Secretaría de Finanzas, deberá observar que los recursos para cubrir adeudos del ejercicio fiscal anterior, previstos en el proyecto de presupuesto de egresos, podrán ser hasta por el dos por ciento de los ingresos totales de la respectiva entidad federativa.



**GOBIERNO DE TAMAULIPAS  
PODER EJECUTIVO**



## **ARTÍCULO 10.**

En caso de requerirse ingresos complementarios para sustentar el gasto previsto en el Presupuesto de Egresos del Estado para el ejercicio fiscal 2021, se autoriza al Ejecutivo del Estado a través de la Secretaría de Finanzas, en términos de lo dispuesto por los artículos 30 de la Ley de Disciplina Financiera de las Entidades Federativas y de los Municipios, y 11 de la Ley de Deuda Pública Estatal y Municipal de Tamaulipas, a contratar uno o varios financiamientos a corto plazo con las instituciones financieras mexicanas, que mejores condiciones crediticias ofrezcan hasta por la cantidad de \$1'500,000,000.00 (Un Mil Quinientos Millones de pesos 00/100 M.N.).

## **ARTÍCULO 11.**

Derivado de los ingresos que obtenga el Ejecutivo del Estado por la ejecución en el cobro de multas, recargos, rezagos, cobranzas y sobre el aumento de ingresos, está facultado para conceder participaciones al personal oficial que intervenga en la vigilancia, control, liquidación y recaudación de gravámenes propios, de conformidad con lo previsto en el Reglamento para la Distribución de Honorarios, Gastos de Ejecución y Cobranza publicado en el Periódico Oficial del Estado el 11 de noviembre de 2008.



**GOBIERNO DE TAMAULIPAS  
PODER EJECUTIVO**



## **ARTÍCULO 12.**

Se faculta al Ejecutivo del Estado para que, por conducto de la Secretaría de Finanzas, conceda reducciones en los accesorios causados de las contribuciones estatales, así como para que durante el ejercicio fiscal de 2021 otorgue los beneficios fiscales que sean necesarios para dar debido cumplimiento a las resoluciones derivadas de la aplicación de mecanismos para la solución de controversias legales.

## **ARTÍCULO 13.**

Cuando una ley que establezca algunos de los ingresos previstos en el artículo 1 del presente ordenamiento, contenga disposiciones que señalen otros ingresos, éstos últimos se considerarán comprendidos en la fracción que corresponda a los ingresos a que se refiere este precepto.

## **ARTÍCULO 14.**

En los casos de prórroga para el pago de contribuciones, aprovechamientos y créditos fiscales, se causarán recargos:

I. Al 0.98 por ciento mensual sobre los saldos insolutos durante el año 2021. Se causaran recargos a la tasa del 0.98 por ciento, tratándose de pagos extemporáneos a que hace referencia el segundo párrafo del artículo 22 del Código Fiscal del Estado de Tamaulipas, por cada mes o fracción que transcurra, a partir del día siguiente en que debió hacerse el pago hasta que el mismo se efectuó, incrementado en un 50 por ciento.





**GOBIERNO DE TAMAULIPAS  
PODER EJECUTIVO**



II. Cuando de conformidad con el Código Fiscal del Estado de Tamaulipas, se autorice el pago a plazos, se aplicará la tasa de recargos que a continuación se establece, sobre los saldos y durante el periodo de que se trate:

1. Tratándose de pago a plazos en parcialidades de hasta 12 meses, la tasa de recargos será del 1.26 por ciento mensual.

2. Tratándose de pagos a plazos en parcialidades de más de 12 meses y hasta de 24 meses, la tasa de recargos será de 1.53 por ciento mensual.

3. Tratándose de pagos a plazos en parcialidades superiores a 24 meses, así como tratándose de pagos a plazo diferido, la tasa de recargos será de 1.83 por ciento mensual.

Las tasas de recargos establecidas en la fracción II de este artículo incluyen la actualización realizada conforme a lo establecido en el Código Fiscal del Estado de Tamaulipas.

#### **ARTÍCULO 15.**

Los organismos públicos descentralizados a los cuales el Estado transfiere recursos para la operación y prestación de los servicios para los que fueron creados, a más tardar el 15 de enero de cada año, deberán reintegrar a la Secretaría de Finanzas aquellos recursos que, al 31 de diciembre del ejercicio fiscal inmediato anterior, no hayan sido devengados.

Sin perjuicio de lo anterior, los recursos otorgados por el Estado que, al 31 de diciembre del ejercicio fiscal inmediato anterior hayan sido devengados pero no pagados, deberán



**GOBIERNO DE TAMAULIPAS  
PODER EJECUTIVO**



cubrir los pagos respectivos a más tardar durante el primer trimestre del ejercicio fiscal siguiente, o bien, de conformidad con el calendario de ejecución establecido en el convenio correspondiente; una vez cumplido el plazo referido, los recursos remanentes deberán reintegrarse a la Secretaría de Finanzas, a más tardar dentro de los 15 días naturales siguientes.

Los reintegros deberán incluir los rendimientos financieros generados.

#### **ARTÍCULO 16.**

Lo anterior, por el plazo que se considere necesario, en el entendido de que dichos instrumentos derivados y/o coberturas compartirán la fuente de pago de los créditos a respaldar.

En el caso de que durante el ejercicio fiscal el Estado incurra en un Balance presupuestario de recursos disponible negativo, el Ejecutivo deberá dar cuenta a esta Legislatura de los siguientes aspectos:

- I. Las razones excepcionales que justifican el Balance presupuestario de recursos disponibles negativo, conforme a lo dispuesto en el artículo 7 de la Ley de Disciplina Financiera de las Entidades Federativas y los Municipios;
- II. Las fuentes de recursos necesarias y el monto específico para cubrir el Balance presupuestario de recursos disponibles negativo, y
- III. El número de ejercicios fiscales y las acciones requeridas para que dicho Balance presupuestario de recursos disponibles negativo sea eliminado y se restablezca el Balance presupuestario de recursos disponibles sostenible.



**GOBIERNO DE TAMAULIPAS  
PODER EJECUTIVO**



El Ejecutivo reportará en los informes trimestrales y en la Cuenta Pública que se entreguen a esta Legislatura y a través de su página oficial de internet, el avance de las acciones, hasta en tanto se recupere el presupuesto sostenible de recursos sostenibles.

## **TRANSITORIOS**

**ARTÍCULO PRIMERO.** El presente Decreto se publicará en el Periódico Oficial del Estado, y entrará en vigor el 1 de enero del 2021.

**ARTÍCULO SEGUNDO.** Para los efectos de la Ley de Ingresos del Estado de Tamaulipas, para el ejercicio fiscal 2021, cuando de conformidad con la Ley Orgánica de la Administración Pública del Estado de Tamaulipas, se modifique la denominación de alguna dependencia o entidad o las existentes desaparezcan, se entenderá que los ingresos estimados para éstas en la presente Ley, corresponderán a las dependencias o entidades cuyas denominaciones hayan cambiado o que absorban las facultades de aquellas que desaparezcan, según corresponda.



**GOBIERNO DE TAMAULIPAS  
PODER EJECUTIVO**



**ATENTAMENTE**

**EL GOBERNADOR CONSTITUCIONAL DEL ESTADO**

  
**FRANCISCO JAVIER GARCÍA CABEZA DE VACA**

**EL SECRETARIO GENERAL DE GOBIERNO**

  
**CÉSAR AUGUSTO VERÁSTEGUI OSTOS**



SECRETARÍA  
**DE FINANZAS**

---

## **Anexos a la Ley de Ingresos del Estado de Tamaulipas para el Ejercicio Fiscal 2021**

- Información Contable.
- Información Presupuestaria.
- Información Programática.
- Estado Analítico de la Deuda.
- Endeudamiento Neto.
- Intereses de la Deuda.
- Informe Analítico de la Deuda Pública y Otros Pasivos.
- Saldo de la Deuda.
- Dictamen de Impacto Presupuestario.

En cumplimiento a los artículos 46, 47 y 61 de la Ley General de Contabilidad Gubernamental; 16 de la Ley de Disciplina Financiera de las Entidades Federativas y los Municipios; y 26, fracción XXXIII de la Ley Orgánica de la Administración Pública para el Estado de Tamaulipas.

---





# INFORMACIÓN CONTABLE.



SECRETARÍA  
DE FINANZAS





PODER EJECUTIVO  
DEL ESTADO DE TAMAULIPAS



Estado de Situación Financiera

Al 30 de Septiembre de 2020 y al 31 de Diciembre del 2019

(Pesos)

CONCEPTO	Año		CONCEPTO	Año	
	2020	2019		2020	2019
<b>ACTIVO</b>			<b>PASIVO</b>		
<i>Activo Circulante</i>			<i>Pasivo Circulante</i>		
Efectivo y Equivalentes	4,717,069,527	3,798,175,821	Cuentas por Pagar a Corto Plazo	4,479,386,417	3,669,399,686
Derechos a Recibir Efectivo o Equivalentes	1,223,204,378	1,110,230,926	Documentos por Pagar a Corto Plazo	507,891,434	1,240,000,000
Derechos a Recibir Bienes o Servicios	1,360,436,696	969,563,183	Porción a Corto Plazo de la Deuda Pública a Largo Plazo	65,384,482	0
Inventarios	0	0	Títulos y Valores a Corto Plazo	0	0
Almacenes	0	0	Pasivos Diferidos a Corto Plazo	0	0
Estimación por Pérdida o Deterioro de Activos Circulantes	0	0	Fondos y Bienes de Terceros en Garantía y/o Administración a Corto Plazo	39,963,293	39,806,316
Otros Activos Circulantes	86,262	86,262	Provisiones a Corto Plazo	0	0
			Otros Pasivos a Corto Plazo	1,318,222,147	1,350,013,075
<b>Total de Activos Circulantes</b>	<b>7,300,796,863</b>	<b>5,878,056,192</b>	<b>Total de Pasivos Circulantes</b>	<b>6,410,847,773</b>	<b>6,299,219,077</b>
<i>Activo No Circulante</i>			<i>Pasivo No Circulante</i>		
Inversiones Financieras a Largo Plazo	2,343,959,660	2,235,380,476	Cuentas por Pagar a Largo Plazo	0	0
Derechos a Recibir Efectivo o Equivalentes a Largo Plazo	31,923,446	31,923,446	Documentos por Pagar a Largo Plazo	0	0
Bienes Inmuebles, Infraestructura y Construcciones en Proceso	18,253,022,295	16,880,491,164	Deuda Pública a Largo Plazo	14,023,133,821	14,416,115,884
Bienes Muebles	4,496,727,717	4,277,286,053	Pasivos Diferidos a Largo Plazo	0	0
Activos Intangibles	689,513,058	641,169,989	Fondos y Bienes de Terceros en Garantía y/o en Administración a Largo Plazo	33,610,024	0
Depreciación, Deterioro y Amortización Acumulada de Bienes	-3,295,532,920	-2,951,687,231	Provisiones a Largo Plazo	0	0
Activos Diferidos	8,968,171,965	9,178,916,810			
Estimación por Pérdida o Deterioro de Activos no Circulantes	0	0	<b>Total de Pasivos No Circulantes</b>	<b>14,056,743,845</b>	<b>14,416,115,884</b>
Otros Activos no Circulantes	114,935,711	114,249,924	<b>TOTAL DEL PASIVO</b>	<b>20,467,591,618</b>	<b>20,715,334,961</b>
<b>Total de Activos no Circulantes</b>	<b>31,802,720,932</b>	<b>30,407,730,631</b>	<b>HACIENDA PÚBLICA/ PATRIMONIO</b>		
<b>Total del Activo</b>	<b>38,903,517,795</b>	<b>36,285,786,823</b>	<i>Hacienda Pública/Patrimonio Contribuido</i>	<b>3,576,110,496</b>	<b>3,466,022,431</b>
			Aportaciones	3,481,805,745	3,380,207,960
			Donaciones de Capital	94,304,751	85,814,471
			Actualización de la Hacienda Pública / Patrimonio	0	0
			<b>Hacienda Pública/Patrimonio Generado</b>	<b>14,859,815,681</b>	<b>12,104,429,431</b>
			Resultados del Ejercicio (Ahorro / Desahorro)	2,806,445,260	1,521,887,762
			Resultados de Ejercicios Anteriores	12,799,947,372	11,329,118,620
			Revalúos	0	0
			Reservas	0	0
			Rectificaciones de Resultados de Ejercicios Anteriores	-746,576,951	-746,576,951
			<b>Exceso o Insuficiencia en la Actualización de la Hacienda Pública/Patrimonio</b>	<b>0</b>	<b>0</b>
			Resultado por Posición Monetaria	0	0
			Resultado por Tenencia de Activos no Monetarios	0	0
			<b>Total Hacienda Pública/ Patrimonio</b>	<b>18,435,926,177</b>	<b>15,570,451,862</b>
			<b>TOTAL DEL PASIVO Y HACIENDA PÚBLICA / PATRIMONIO</b>	<b>38,903,517,795</b>	<b>36,285,786,823</b>

\*Bajo protesta de decir verdad declaramos que los Estados Financieros y sus Notas son razonablemente correctos y son responsabilidad del emisor\*



PODER EJECUTIVO  
DEL ESTADO DE TAMAULIPAS



Estado de Actividades  
Al 30 de Septiembre de 2020 y al 31 de Diciembre del 2019  
(Pesos)

Concepto	Año	
	2020	2019
<b>INGRESOS Y OTROS BENEFICIOS</b>		
<b>Ingresos de la Gestión</b>	<b>5,609,435,983</b>	<b>8,296,798,821</b>
Impuestos	3,406,812,312	4,493,973,337
Cuotas y Aportaciones de Seguridad Social	0	0
Contribuciones de Mejoras	0	0
Derechos	1,552,132,969	2,421,322,136
Productos	305,594,818	538,068,305
Aprovechamientos	344,895,884	843,435,043
Ingresos por Venta de Bienes y Servicios	0	0
<b>Participaciones, Aportaciones, Convenios, Incentivos Derivados de la Colaboración Fiscal, Fondos Distintos de Aportaciones, Transferencias, Asignaciones, Subsidios y Subvenciones, y Pensiones y Jubilaciones</b>	<b>41,262,690,161</b>	<b>54,804,343,342</b>
Participaciones, Aportaciones, Convenios, Incentivos derivados de la Coordinación Fiscal y Fondos distintos de Aportaciones	41,262,690,161	54,804,343,342
Transferencias, Asignaciones, Subsidios y Otras ayudas	0	0
<b>Otros Ingresos y Beneficios</b>	<b>396,030</b>	<b>270,469</b>
Ingresos Financieros	0	0
Incremento por Variación de Inventarios	0	0
Disminución del Exceso de Estimaciones por Pérdida o Deterioro u Obsolescencia	0	0
Disminución del Exceso de Provisiones	0	0
Otros Ingresos y Beneficios Varios	396,030	270,469
<b>Total de Ingresos y Otros Beneficios</b>	<b>46,872,522,174</b>	<b>63,101,412,632</b>
<b>GASTOS Y OTRAS PÉRDIDAS</b>		
<b>Gastos de Funcionamiento</b>	<b>20,061,309,855</b>	<b>29,785,652,911</b>
Servicios Personales	16,607,875,706	22,955,325,453
Materiales y Suministros	511,911,456	1,165,415,042
Servicios Generales	2,941,522,693	5,664,912,416
<b>Transferencias, Asignaciones, Subsidios y Otras Ayudas</b>	<b>14,686,038,450</b>	<b>19,715,152,642</b>
Transferencias Internas y Asignaciones al Sector Público	12,770,420,224	17,331,021,833
Transferencias al Resto del Sector Público	14,535,435	0
Subsidios y Subvenciones	349,268,882	554,457,602
Ayudas Sociales	1,424,061,098	1,770,843,290
Pensiones y Jubilaciones	57,335,784	57,336,417
Transferencias a Fideicomisos, Mandatos y Contratos Análogos	70,417,027	1,493,500
Transferencias a la Seguridad Social	0	0
Donativos	0	0
Transferencias al Exterior	0	0
<b>Participaciones y Aportaciones</b>	<b>7,406,284,166</b>	<b>9,329,414,722</b>
Participaciones	4,385,834,424	5,632,408,775
Aportaciones	3,020,449,742	3,674,922,758
Convenios	0	22,083,189
<b>Intereses, Comisiones y Otros Gastos de la Deuda Pública</b>	<b>900,644,284</b>	<b>1,221,446,505</b>
Intereses de la Deuda Pública	755,774,406	1,194,046,522
Comisiones de la Deuda Pública	18,771,584	23,028,778
Gastos de la Deuda Pública	0	2,000
Costo por Coberturas	126,098,294	4,369,205
Apoyos Financieros	0	0
<b>Otros Gastos y Pérdidas Extraordinarias</b>	<b>356,888,313</b>	<b>537,434,895</b>
Estimaciones, Depreciaciones, Deterioros, Obsolescencia y Amortizaciones	356,888,313	537,434,895
Provisiones	0	0
Disminución de Inventarios	0	0
Aumento por Insuficiencia de Estimaciones por Pérdida o Deterioro y Obsolescencia	0	0
Aumento por Insuficiencia de Provisiones	0	0
Otros Gastos	0	0
<b>Inversión Pública</b>	<b>655,349,439</b>	<b>988,603,238</b>
Inversión Pública no Capitalizable	655,349,439	988,603,238
<b>Total de Gastos y Otras Pérdidas</b>	<b>44,066,514,507</b>	<b>61,577,704,913</b>
<b>Ahorro/Desahorro Neto del Ejercicio</b>	<b>2,806,007,667</b>	<b>1,523,707,719</b>
Ahorro/Desahorro de la Contraloría Gubernamental	437,593	-1,819,957
Ahorro/Desahorro de Fideicomisos	0	0
<b>Resultados del Ejercicio (Ahorro/Desahorro)</b>	<b>2,806,445,260</b>	<b>1,521,887,762</b>

\*Bajo protesta de decir verdad declaramos que los Estados Financieros y sus Notas son razonablemente correctos y son responsabilidad del emisor\*



PODER EJECUTIVO  
DEL ESTADO DE TAMAULIPAS



Estado de Variación en la Hacienda Pública

Al 30 de Septiembre de 2020 y al 31 de Diciembre 2019

(Pesos)

Concepto	Hacienda Pública/Patrimonio Contribuido	Hacienda Pública/Patrimonio Generado de Ejercicios Anteriores	Hacienda Pública/Patrimonio Generado del Ejercicio	Exceso o Insuficiencia en la Actualización de la Hacienda Pública /Patrimonio	TOTAL
<b>Hacienda Pública / Patrimonio Contribuido Neto 2019</b>	<b>3,466,022,431</b>				<b>3,466,022,431</b>
Aportaciones	3,380,207,960				3,380,207,960
Donaciones de Capital	85,814,471				85,814,471
Actualización de la Hacienda Pública/Patrimonio	0				0
<b>Hacienda Pública / Patrimonio Generado Neto 2019</b>		<b>10,582,541,669</b>	<b>1,521,887,762</b>		<b>12,104,429,431</b>
Resultados del Ejercicio (Ahorro/Desahorro)			1,521,887,762		1,521,887,762
Resultados de Ejercicios Anteriores		11,329,118,620			11,329,118,620
Revalúos		0			0
Reservas		0			0
Rectificaciones de Resultados de Ejercicios Anteriores		-746,576,951			-746,576,951
<b>Exceso o Insuficiencia en la Actualización de la Hacienda Pública /Patrimonio Neto 2019</b>				<b>0</b>	<b>0</b>
Resultado por Posición Monetaria				0	0
Resultado por Tenencia de Activos no Monetarios				0	0
<b>Hacienda Pública/Patrimonio Neto Final 2019</b>	<b>3,466,022,431</b>	<b>10,582,541,669</b>	<b>1,521,887,762</b>	<b>0</b>	<b>15,570,451,862</b>
<b>Cambios en la Hacienda Pública/Patrimonio Contribuido Neto 2020</b>	<b>110,088,065</b>				<b>110,088,065</b>
Aportaciones	101,597,785				101,597,785
Donaciones de Capital	8,490,280				8,490,280
Actualización de la Hacienda Pública/Patrimonio	0				0
<b>Variaciones de la Hacienda Pública/Patrimonio Generado Neto 2020</b>		<b>1,470,828,752</b>	<b>1,284,557,498</b>		<b>2,755,386,250</b>
Resultados del Ejercicio (Ahorro/Desahorro)			2,806,445,260		2,806,445,260
Resultados de Ejercicios Anteriores		1,470,828,752	-1,521,887,762		-51,059,010
Revalúos			0		0
Reservas			0		0
Rectificaciones de Resultados de Ejercicios Anteriores			0		0
<b>Cambios en el Exceso o Insuficiencia en la Actualización de la Hacienda Pública /Patrimonio Neto 2020</b>				<b>0</b>	<b>0</b>
Resultado por Posición Monetaria				0	0
Resultado por Tenencia de Activos no Monetarios				0	0
<b>Hacienda Pública / Patrimonio Neto Final 2020</b>	<b>3,576,110,496</b>	<b>12,053,370,421</b>	<b>2,806,445,260</b>	<b>0</b>	<b>18,435,926,177</b>

"Bajo protesta de decir verdad declaramos que los Estados Financieros y sus Notas son razonablemente correctos y son responsabilidad del emisor"



PODER EJECUTIVO  
DEL ESTADO DE TAMAULIPAS



Estado de Cambios en la Situación Financiera  
Al 30 de Septiembre del 2020 y al 31 de Diciembre 2019

(Pesos)

Concepto	Origen	Aplicación
<b>ACTIVO</b>	<b>554,590,534</b>	<b>3,172,321,506</b>
<b>Activo Circulante</b>	<b>0</b>	<b>1,422,740,671</b>
Efectivo y Equivalentes	0	918,893,706
Derechos a Recibir Efectivo o Equivalentes	0	112,973,452
Derechos a Recibir Bienes o Servicios	0	390,873,513
Inventarios	0	0
Almacenes	0	0
Estimación por Pérdida o Deterioro de Activos Circulantes	0	0
Otros Activos Circulantes	0	0
<b>Activo No Circulante</b>	<b>554,590,534</b>	<b>1,749,580,835</b>
Inversiones Financieras a Largo Plazo	0	108,579,184
Derechos a Recibir Efectivo o Equivalentes a Largo Plazo	0	0
Bienes Inmuebles, Infraestructura y Construcciones en Proceso	0	1,372,531,131
Bienes Muebles	0	219,441,664
Activos Intangibles	0	48,343,069
Depreciación, Deterioro y Amortización Acumulada de Bienes	343,845,689	0
Activos Diferidos	210,744,845	0
Estimación por Pérdida o Deterioro de Activos no Circulantes	0	0
Otros Activos no Circulantes	0	685,787
<b>PASIVO</b>	<b>909,139,214</b>	<b>1,156,881,557</b>
<b>Pasivo Circulante</b>	<b>875,528,190</b>	<b>783,999,494</b>
Cuentas por Pagar a Corto Plazo	809,986,731	0
Documentos por Pagar a Corto Plazo	0	732,108,566
Porción a Corto Plazo de la Deuda Pública a Largo Plazo	65,384,482	0
Títulos y Valores a Corto Plazo	0	0
Pasivos Diferidos a Corto Plazo	0	0
Fondos y Bienes de Terceros en Garantía y/o Administración a Corto Plazo	156,977	0
Provisiones a Corto Plazo	0	0
Otros Pasivos a Corto Plazo	0	31,790,928
<b>Pasivo No Circulante</b>	<b>33,610,024</b>	<b>392,982,063</b>
Cuentas por Pagar a Largo Plazo	0	0
Documentos por Pagar a Largo Plazo	0	0
Deuda Pública a Largo Plazo	0	392,982,063
Pasivos Diferidos a Largo Plazo	0	0
Fondos y Bienes de Terceros en Garantía y/o en Administración a Largo Plazo	33,610,024	0
Provisiones a Largo Plazo	0	0
<b>HACIENDA PÚBLICA/ PATRIMONIO</b>	<b>2,865,474,315</b>	<b>0</b>
<b>Hacienda Pública/Patrimonio Contribuido</b>	<b>110,088,065</b>	<b>0</b>
Aportaciones	101,597,785	0
Donaciones de Capital	8,490,280	0
Actualización de la Hacienda Pública / Patrimonio	0	0
<b>Hacienda Pública/Patrimonio Generado</b>	<b>2,755,386,250</b>	<b>0</b>
Resultados del Ejercicio (Ahorro / Desahorro)	1,284,557,498	0
Resultados de Ejercicios Anteriores	1,470,828,752	0
Revalúos	0	0
Reservas	0	0
Rectificaciones de Resultados de Ejercicios Anteriores	0	0
<b>Exceso o Insuficiencia en la Actualización de la Hacienda Pública/Patrimonio</b>	<b>0</b>	<b>0</b>
Resultado por Posición Monetaria	0	0
Resultado por Tenencia de Activos no Monetarios	0	0

\*Bajo protesta de decir verdad declaramos que los Estados Financieros y sus Notas son razonablemente correctos y son responsabilidad del emisor\*





PODER EJECUTIVO  
DEL ESTADO DE TAMAULIPAS



Estado de Flujos de Efectivo  
Al 30 de Septiembre de 2020 y al 31 de Diciembre 2019  
(Pesos)

Concepto	2020	2019
<b>Flujos de Efectivo de las Actividades de Operación</b>		
<b>Origen</b>	<b>46,972,522,174</b>	<b>63,101,412,631</b>
Impuestos	3,406,812,312	4,493,973,336
Cuotas y Aportaciones de Seguridad Social	0	0
Contribuciones de mejoras	0	0
Derechos	1,552,132,969	2,421,322,136
Productos	305,594,818	538,068,305
Aprovechamientos	344,895,884	843,435,043
Ingresos por Venta de Bienes y Servicios	0	0
Participaciones, Aportaciones, Convenios, Incentivos Derivados de la Colaboración Fiscal y Fondos Distintos de Aportaciones	41,262,690,161	54,804,343,342
Transferencias, Asignaciones, Subsidios y Subvenciones, y Pensiones y Jubilaciones	0	0
Otros Orígenes de Operación	396,030	270,469
<b>Aplicación</b>	<b>43,165,870,223</b>	<b>60,356,258,409</b>
Servicios Personales	16,607,875,706	22,955,325,453
Materiales y Suministros	511,911,456	1,165,415,042
Servicios Generales	2,941,522,693	5,664,912,416
Transferencias Internas y Asignaciones al Sector Público	12,770,420,224	17,331,021,833
Transferencias al resto del Sector Público	14,535,435	0
Subsidios y Subvenciones	349,268,882	554,457,602
Ayudas Sociales	1,424,061,098	1,770,843,290
Pensiones y Jubilaciones	57,335,784	57,336,417
Transferencias a Fideicomisos, Mandatos y Contratos Análogos	70,417,027	1,493,500
Transferencias a la Seguridad Social	0	0
Donativos	0	0
Transferencias al Exterior	0	0
Participaciones	4,385,834,424	5,632,408,775
Aportaciones	3,020,449,742	3,674,922,758
Convenios	0	22,083,189
Otros Aplicaciones de Operación	1,012,237,752	1,526,038,134
<b>Flujos Netos de Efectivo por Actividades de Operación</b>	<b>3,706,651,951</b>	<b>2,745,154,222</b>
<b>Flujos de Efectivo de las Actividades de Inversión</b>		
<b>Origen</b>	<b>243,406,850</b>	<b>223,111</b>
Bienes Inmuebles, Infraestructura y Construcciones en Proceso	0	0
Bienes Muebles	243,406,850	0
Otros Orígenes de Inversión	0	223,111
<b>Aplicación</b>	<b>1,329,817,968</b>	<b>2,509,421,774</b>
Bienes Inmuebles, Infraestructura y Construcciones en Proceso	1,329,132,181	2,503,642,773
Bienes Muebles	0	5,779,001
Otras Aplicaciones de Inversión	685,787	0
<b>Flujos Netos de Efectivo por Actividades de Inversión</b>	<b>-1,086,411,118</b>	<b>-2,509,198,663</b>
<b>Flujo de Efectivo de las Actividades de Financiamiento</b>		
<b>Origen</b>	<b>0</b>	<b>2,834,082,905</b>
Endeudamiento Neto	0	2,834,082,905
Interno	0	2,834,082,905
Externo	0	0
Otros Orígenes de Financiamiento	0	0
<b>Aplicación</b>	<b>1,701,347,126</b>	<b>1,390,575,564</b>
Servicios de la Deuda	1,228,241,865	1,221,446,505
Interno	1,228,241,865	1,221,446,505
Externo	0	0
Otras Aplicaciones de Financiamiento	473,105,261	169,129,059
<b>Flujos netos de Efectivo por Actividades de Financiamiento</b>	<b>-1,701,347,126</b>	<b>1,443,507,341</b>
<b>Incremento/Disminución Neta en el Efectivo y Equivalentes al Efectivo</b>	<b>918,893,707</b>	<b>1,679,462,900</b>
<b>Efectivo y Equivalentes al Efectivo al Inicio del Ejercicio</b>	<b>3,798,175,821</b>	<b>2,118,712,921</b>
<b>Efectivo y Equivalentes al Efectivo al final del Ejercicio</b>	<b>4,717,069,527</b>	<b>3,798,175,821</b>

"Bajo protesta de decir verdad declaramos que los Estados Financieros y sus notas son razonablemente correctas y son responsabilidad del emisor"



**PODER EJECUTIVO  
DEL ESTADO DE TAMAULIPAS**



Estado Analítico del Activo  
al 30 de Septiembre del 2020

(Pesos)

Concepto	Saldo Inicial 1	Cargos del Periodo 2	Abonos del Periodo 3	Saldo Final 4=(1+2-3)	Variación del Periodo (4-1)
<b>ACTIVO</b>					
<b>Activo Circulante</b>	<b>5,878,056,192</b>	<b>1,395,360,872,230</b>	<b>1,393,938,131,559</b>	<b>7,300,796,862</b>	<b>1,422,740,670</b>
Efectivo y Equivalentes	3,798,175,821	1,372,290,885,894	1,371,371,992,188	4,717,069,527	918,893,706
Derechos a Recibir Efectivo o Equivalentes	1,110,230,926	11,682,048,218	11,569,074,766	1,223,204,378	112,973,452
Derechos a Recibir Bienes o Servicios	969,563,183	11,387,938,118	10,997,064,605	1,360,436,696	390,873,513
Inventarios	0	0	0	0	0
Almacenes	0	0	0	0	0
Estimación por Pérdida o Deterioro de Activos Circulantes	0	0	0	0	0
Otros Activos Circulantes	86,262	0	0	86,262	0
<b>Activo No Circulante</b>	<b>30,407,730,631</b>	<b>15,223,843,059</b>	<b>14,028,852,757</b>	<b>31,602,720,932</b>	<b>1,194,990,301</b>
Inversiones Financieras a Largo Plazo	2,235,380,476	13,083,883,733	12,975,304,549	2,343,959,660	108,579,184
Derechos a Recibir Efectivo o Equivalentes a Largo Plazo	31,923,446	0	0	31,923,446	0
Bienes Inmuebles, Infraestructura y Construcciones en Proceso	16,880,491,164	1,403,608,857	31,077,726	18,253,022,295	1,372,531,131
Bienes Muebles	4,277,286,053	284,801,203	65,359,539	4,496,727,717	219,441,664
Activos Intangibles	641,169,989	56,721,372	8,378,303	689,513,058	48,343,069
Depreciación, Deterioro y Amortización Acumulada de Bienes	-2,951,687,231	25,690,369	369,536,057	-3,295,532,920	-343,845,689
Activos Diferidos	9,178,916,810	368,451,737	579,196,582	8,968,171,965	-210,744,845
Estimación por Pérdida o Deterioro de Activos no Circulantes	0	0	0	0	0
Otros Activos no Circulantes	114,249,924	685,787	0	114,935,711	685,787
<b>TOTAL DEL ACTIVO</b>	<b>36,285,786,823</b>	<b>1,410,584,715,289</b>	<b>1,407,966,984,317</b>	<b>38,903,517,795</b>	<b>2,617,730,972</b>

\*Bajo protesta de decir verdad declaramos que los Estados Financieros y sus Notas son razonablemente correctos y son responsabilidad del emisor\*



PODER EJECUTIVO  
DEL ESTADO DE TAMAULIPAS



Estado Analítico de la Deuda y Otros Pasivos

Al 30 de Septiembre de 2020

(Pesos)

Denominación de las Deudas	Moneda de Contratación	Institución o País Acreedor	Saldo Inicial del Periodo	Saldo Final del Periodo
<b>DEUDA PÚBLICA</b>				
<b>Corto Plazo</b>				
<b>Deuda Interna</b>				
Instituciones de Crédito	MONEDA NACIONAL	BANCOS	1,240,000,000	573,275,916
Títulos y Valores			1,240,000,000	573,275,916
Arrendamientos Financieros			0	0
<b>Deuda Externa</b>			0	0
Organismos Financieros Internaciona			0	0
Deuda Bilateral			0	0
Títulos y Valores			0	0
Arrendamientos Financieros			0	0
<b>Subtotal a Corto Plazo</b>			<b>1,240,000,000</b>	<b>573,275,916</b>
<b>Largo Plazo</b>				
<b>Deuda Interna</b>				
Instituciones de Crédito	MONEDA NACIONAL	BANCOS	14,416,115,884	14,023,133,821
Títulos y Valores			14,416,115,884	14,023,133,821
Arrendamientos Financieros			0	0
<b>Deuda Externa</b>			0	0
Organismos Financieros Internaciona			0	0
Deuda Bilateral			0	0
Títulos y Valores			0	0
Arrendamientos Financieros			0	0
<b>Subtotal a Largo Plazo</b>			<b>14,416,115,884</b>	<b>14,023,133,821</b>
<b>Otros Pasivos</b>			<b>5,059,219,077</b>	<b>5,871,181,881</b>
<b>Total de Deuda y Otros Pasivos</b>			<b>20,715,334,961</b>	<b>20,467,591,618</b>

"Bajo protesta de decir verdad declaramos que los Estados Financieros y sus Notas son razonablemente correctos y son responsabilidad del emisor"



PODER EJECUTIVO  
DEL ESTADO DE TAMAULIPAS



Informe de Pasivos Contingentes

Al 30 de Septiembre 2020

(Pesos)

A) Juicios Pendientes	Número de Juicios	
	Al 31 de Diciembre 2019	Al 30 de Septiembre de 2020
Area/Dependencia		
Ante Tribunal de Conciliación y Arbitraje	1,536	1,548
Ante las Juntas Especiales de Conciliación y Arbitraje	539	485
Ante el Tribunal de Justicia Administrativa	98	97
Junta Federal de Conciliación	8	9
Junta de Honor y Justicia	16	15
Juez Primero de 1ra Instancia de lo Civil del 1er Distrito Judicial en Cd. Victoria, Tam.		1
<b>Total</b>	<b>2,197</b>	<b>2,155</b>

B) Aavales					Al 30 de Septiembre 2020
DEUDOR	ACREEDOR	REGISTO SHCP	SALDO CREDITO	IMPORTE	
<b>A Municipios</b>					<b>153,429,545</b>
Nuevo Laredo	Banobras	Cetes 25/200	15,246,748		
Nuevo Laredo	Banobras	Udis 25/200	32,765,356		
Nuevo Laredo	Cofidan	032/2008	104,167,441		
Victoria	Santander	529/2010	1,250,000		
<b>A Organismos Operadores del Agua</b>					<b>40,076,040</b>
Comapa Nvo Laredo	Cofidan	308/2006	20,262,840		
Comapa Río BraVO	Cofidan	193/2008	19,813,200		
Comapa Zona Conurbada	Interacciones	053/2010	0		
<b>A Organismos Descentralizados (ITAVU)</b>					<b>185,227,937</b>
Instituto Tamaulipeco de Vivienda y Urbanismo	BBV Bancomer	324/2007	77,412,762		
Instituto Tamaulipeco de Vivienda y Urbanismo	BBV Bancomer	P-28-0814125	107,815,175		
<b>Total</b>					<b>378,733,522</b>

C) Contratos Asociación Pública Privada					Al 30 de Septiembre 2020
DEUDOR	ACREEDOR	REGISTO SHCP	IMPORTE DE LA INVERSION	IMPORTE POR SERVICIOS	
Gobierno del Estado de Tamaulipas	Sociedad de Propósito Especifico denominada TRES10, S.A DE C.V.	P28-0520046	2,989,256,519	1,001,547,432	

\*Los importes contratados se expresan incluyendo el Impuesto al Valor Agregado.

\*Bajo protesta de decir verdad declaramos que los Estados Financieros y sus Notas son razonablemente correct





## NOTAS A LOS ESTADOS FINANCIEROS

Al 30 de Septiembre del 2020

### a) Notas de Desglose

#### I. Notas al Estado de Situación Financiera

##### Activo

##### EFFECTIVO Y EQUIVALENTE

- Este rubro lo integran las partidas de corto plazo donde se incluye todas las cuentas de Bancos e inversiones registradas hasta el cierre del tercer trimestre y sus montos por cuenta están desglosadas como sigue:

Efectivo y Equivalente	Importe
Bancos/Tesorería	1,051,062,307
Inversiones Temporales	3,649,897,634
Fondos de Afectación Especifica	16,109,586
<b>TOTAL</b>	<b>4,717,069,527</b>

##### DERECHOS A RECIBIR EFECTIVO O EQUIVALENTES

- Derechos a recibir Efectivo o Equivalente

Descripción de la Cuenta	Importe
Cuentas por Cobrar a Corto Plazo	1,071,913,698
Deudores Diversos por Cobrar a Corto Plazo	99,574,654
Ingresos por Recuperar a Corto Plazo	5,000
Deudores por Anticipos Tesorería a Corto Plazo	20,881,932
Préstamos Otorgados a Corto Plazo	5,552,148
Otros Derechos a Recibir Efectivo o Equivalentes a Corto Plazo	25,276,946
<b>TOTAL</b>	<b>1,223,204,378</b>

Como parte de la cuenta de Derechos a Recibir Efectivo o Equivalentes, en cuentas por cobrar se tiene el registro más significativo realizado por el Fideicomiso del Instituto Tamaulipeco de Becas, Estímulos y Créditos Educativos (Fitabec) el cual realiza préstamos educativos a partir del nivel medio superior, también se integra la partida de Deudores Diversos que incluyen la cuenta de Cheques Devueltos, por la cantidad de \$19,542,118 que corresponden a los cheques de los contribuyentes que les fueron devueltos, y que se encuentran a la fecha registrados como pendientes de cobro.

Año	No. De Cheques	Importe
2019	938	19,406,200
2020	2020	135,918
<b>TOTAL</b>	<b>2958</b>	<b>19,542,118</b>

**DERECHOS A RECIBIR BIENES O SERVICIOS**

3. Derechos a Recibir Bienes o Servicios

Descripción de la Cuenta	Importe
Anticipos a Proveedores por Adquisición de Bienes y Prestación de Servicios a Corto Plazo	87,678,929
Anticipos a Proveedores por Adquisición de Bienes Muebles e Inmuebles a Corto Plazo	586,363
Anticipo a Contratistas por Obras Publicas a Corto Plazo	537,340,899
Otros Derechos a recibir Bienes o Servicios a Corto Plazo	734,830,505
<b>TOTAL</b>	<b>1,360,436,696</b>

El saldo más importante corresponde al Fideicomiso Río Bravo Donna por el importe de \$ 422,310,213 y este se integra por las acciones fideicomitadas representativas del capital social de COPA, S.A., que fueron incorporadas al patrimonio del Fideicomiso y como lo establece el contrato de fideicomiso los recursos propios fueron reconocidos como aportación de COPA, S.A

**BIENES DISPONIBLES PARA SU TRANSFORMACION O CONSUMO (Inventarios)**

- 4. Inventarios: No Aplica
- 5. Almacén: No Aplica

**INVERSIONES FINANCIERAS A LARGO PLAZO**

- 6. La cuenta Inversiones Financieras está integrada en el rubro de Títulos y Valores a Largo Plazo por la cantidad de \$72,829,060 y los Fideicomisos de Deuda y sin estructura que ascienden a \$1,870,223,164 y que a continuación se detallan:

Títulos y Valores a Largo Plazo	Importe
Canal Intracostero Tamaulipeco S.A de C.V.	8,415,000



Desarrollo Turístico de la Playa Miramar S.A. de C.V.	3,824,260
Club de Foot Ball Correcaminos UAT S.A. de C.V.	3,616,750
Administración Portuaria Integral de Tamaulipas S.A, de C.V.	3,647,500
Desarrollo Urbano del Puerto Industrial de Altamira S.A. de C.V.	187,412
Servicios Aeroportuarios de Tamaulipas, S.A. de C.V.	49,500
Textil Altamira	53,088,638
<b>TOTAL</b>	<b>72,829,060</b>
<b>Fideicomisos</b>	<b>IMPORTE</b>
Fideicomiso Puente Internacional Nuevo Laredo III	721,877,455
Fideicomiso CONACYT	286,990,221
Fideicomiso Santander 200-3885 (CREDITOS)	233,334,341
Fideicomiso de Administracion y Fuente Alterna de Pago APP	194,740,491
Fideicomiso FOFAET	97,005,449
Fideicomiso para Pago de Créditos (FIPAC)	56,360,538
Fideicomisos Nuestros Niños Nuestro Futuro	36,495,896
Fideicomiso Centro Histórico De Tampico	34,710,747
Fideicomiso del Estado de Tamaulipas para la implementación del Sistema de Justicia Penal	30,413,285
Fideicomiso Rio Bravo-DONNA	26,228,967
Fideicomiso FITABEC	25,572,516
Fideicomiso Nuevo Santander	24,694,811
Fideicomiso FOVIMAT	21,775,987
Fideicomiso sobre Hospedaje	20,757,282
Fideicomiso para Prevención de la Violencia	16,702,833
Fideicomiso Fondo de Desastres Naturales del Estado de Tam	11,885,400
Fideicomiso Tecnologías Educativas	8,319,210
Fideicomiso para el Desarrollo Forestal Sustentable	5,205,749
Fideicomiso Tamaulipas para Cobertura de Precios y Agricultura	4,929,736
Fideicomiso para el Desarrollo Forestal Sustentable	4,484,922
Fideicomiso Garantía Liquida Solidaria	2,530,950
Fideicomiso Banregio 851-00901 (CREDITOS)	2,524,267
Fideicomiso Maestro Irrevocables de Administración y Pago	888,000
Fideicomiso del Programa Enseñanza Vivencial	808,870
Fideicomiso Fondo Metropolitano de Matamoros	646,867
Fideicomiso del Corredor Económico del Norte	206,652
Fideicomiso Irrevocable Administrativo, Invest. Liquidas Tam Emprende	105,682
Fideicomiso Mante-Ocampo-Tula	16,027
Fideicomiso Para el Desarrollo Comercial Ignacio Zaragoza	6,092
Fideicomiso Centro Histórico De Matamoros	3,922
<b>TOTAL</b>	<b>1,870,223,164</b>

7. También se refleja un incremento en las Participaciones y Aportaciones de Capital por \$31,454,170 la cantidad de \$7,265,353 corresponde a la empresa Promotora para el Desarrollo de Tamaulipas S.A de C.V., el importe de \$14,545,672 a las aportaciones entregadas a la empresa Paraestatal Administración

Portuaria Integral de Tamaulipas S.A. de C.V y a la empresa Tam. Energía Alianza S.A. de C.V. por \$9,643,146 dichas aportaciones serán consideradas para futuros incrementos de capital.

**DERECHOS A RECIBIR EFECTIVO O EQUIVALENTES A LARGO PLAZO**

Descripción de la Cuenta	Total
Deudores Diversos a Largo Plazo	22,322,401
Otros Derechos a recibir Efectivo o Equivalentes a Largo Plazo	9,601,044
<b>TOTAL</b>	<b>31,923,445</b>

**BIENES MUEBLES, INMUEBLES E INTANGIBLES**

8. El método de depreciación para los Bienes Muebles, Inmuebles e Intangibles es el de línea recta, método que se aplica en forma consistente en cada clase de activo, y de acuerdo a la tabla establecida por el Consejo de Armonización Contable del Estado de Tamaulipas (CACET).

**Bienes Inmuebles**

Bienes Inmuebles, Infraestructura y Construcciones en Proceso	Importe
Terrenos*	651,196,344
Viviendas	0
Edificios no Habitacionales*	2,119,489,992
Infraestructura	57,722,288
Construcciones en Proceso en Bienes de Dominio Público	7,117,450,186
Construcciones en Proceso en Bienes Propios**	7,208,710,398
<b>Fideicomisos</b>	
Terrenos	75,452,993
Edificios no Habitacionales	3,253,500
Infraestructura	573,792,390
Construcciones en Proceso en Bienes de Dominio Público	445,419,218
Otros Bienes Inmuebles	534,987
<b>TOTAL</b>	<b>18,253,022,295</b>

\*\*\* Los porcentajes de depreciación son aplicados directamente por cada uno de los Fideicomisos incorporándose posteriormente a los registros del Gobierno del Estado.

**Construcciones en proceso en Bienes de Dominio Público.**

CUENTA	No. DE OBRAS	DEPENDENCIAS	IMPORTE	TOTAL
--------	--------------	--------------	---------	-------

1235	1322	Secretaría de Obras Públicas	7,117,450,186	7,562,869,404
	85	Fideicomisos	445,419,218	
<b>CUENTA</b>	<b>No. DE OBRAS</b>	<b>DEPENDENCIAS</b>	<b>IMPORTE</b>	<b>TOTAL</b>
1236	1057	Instituto Tamaulipeco de Infraestructura Física y Educativa	1,208,053,544	7,208,710,398
	577	Secretaría de Obras Públicas	6,000,656,854	

**Bienes Muebles**

Bienes Muebles	Importe
Mobiliario y Equipo de Administración	1,133,733,367
Mobiliario y Equipo Educativo y Recreativo	259,333,290
Equipo e Instrumental Médico y de Laboratorio	117,871,858
Equipo de Transporte	1,742,016,233
Equipo de Defensa y Seguridad	315,210,708
Maquinaria, Otros Equipos y Herramientas	886,590,324
Colecciones, Obras de Arte y Objetos Valiosos	4,810,980
Activos Biológicos	4,782,736
<b>Contraloría</b>	
Mobiliario y Equipo de Administración	2,413
Mobiliario y Equipo Educativo y Recreativo	102,434
Otros Equipos y Herramienta	5,996
<b>Fideicomisos</b>	
Mobiliario y Equipo de Administración	6,799,584
Equipo Educativo y Recreativo	265,888
Equipo de Transporte	6,401,143
Maquinaria, Otros Equipos y Herramientas	18,800,762
<b>TOTAL</b>	<b>4,496,727,717</b>

\* Se aplican diferentes tasas de Depreciación según la clase asignada.

**Activos Intangibles**

Activos Intangibles	Importe
Software	100,696,183

Patentes Marcas y Derechos	39,915
Licencia	110,270,792
Otros Activos Intangibles	427,965
<b>Contraloría</b>	
Software	56,328
<b>Fideicomisos</b>	
Software	10,487,959.00
Concesiones y Franquicias	467,533,916
<b>TOTAL</b>	<b>689,513,057</b>

\*La columna de depreciación acumulada incluye los cargos por depreciación de los Activos Intangibles otorgados en comodato, los cuales se registran en la Partida de Otros Activos No Circulantes del Estado de Situación Financiera

\*Las tasas exactas de depreciación se enlistan en las notas de gestión administrativa ya que están dadas por clase de activo.

En la cuenta de Concesiones su saldo representa la inversión inicial en la construcción del puente internacional Nuevo Laredo III en base a la concesión otorgada el 30 de julio de 1996 al gobierno estatal por la federación a través de la Secretaría de Comunicaciones y Transporte para construir, operar, explotar, conservar y mantener el puente internacional.

#### Activo Diferido

10. El saldo del Activo Diferido se compone de:

Activos Diferidos	Importe
Crédito 4'500 MDP Fid. No. 904 ISN Banorte	4,464,634,500
Crédito 1'500 MDP Bancomer	1,500,000,000
Crédito 1'500 MDP Fid. No. 904 ISN Banorte	1,488,211,500
Crédito 1'000 MDP Bancomer	934,523,820
Crédito 731 MDP Bancomer	223,256,682
Crédito Bono Cupón Cero 187 MDP Banobras	111,826,910
Crédito Bono Cupón Cero 183 MDP Banobras	98,108,944
Fideicomiso FITABEC	144,846,026
Fideicomiso Fondo M. Reynosa y Río Bravo.	1,473,911
Fideicomiso Fdo. M Matamoros	1,289,672
<b>TOTAL</b>	<b>8,966,171,965</b>

Dentro de este total, la cantidad de \$8,820,562,356 corresponde al registro que se acumuló debido al criterio utilizado anterior a la aplicación de la Ley General de Contabilidad Gubernamental, el cual tenía el propósito de reflejar el compromiso contraído y que los recursos de la Deuda Pública se identificaran y ejercieran en acciones de Obra Pública, por lo cual se venían utilizando la cuenta "Capital Obra Pública Financiada", como cuenta complementaria de Activo y al realizarse el pago de las obligaciones se utilizaba simultáneamente con la de Pasivo No Circulante (Documentos por Pagar a Largo Plazo), ya que con la nueva disposición de Ley esa cuenta no pudo ser reclasificada a ninguna otra

cuenta del Catálogo de Cuentas del Consejo Nacional de Armonización Contable.

A partir de este trimestre refleja la disminución por el reconocimiento del valor nominal del Bono Cupón Cero emitido por Banco Nacional de Obras y Servicios Públicos S.N.C.

Se incluye también en este Rubro el Activo Diferido de Fideicomisos por \$ 147,609,609.

#### Estimaciones y Deterioros

11. Estimación de cuentas incobrables: No Aplica

Estimación de Inventarios: No Aplica

Deterioro de activos biológicos en la tabla de depreciación y amortización aprobada por el Consejo de Armonización del Estado de Tamaulipas no se considera aplicar tasas de deterioro para los activos biológicos.

#### Otros Activos

12. En la cuenta de Bienes en Comodato durante este ejercicio refleja un saldo de \$ 114,935,711 reflejando un incremento a este trimestre de \$ 685,787 por el comodato de una unidad vehicular Nissan a el R Ayuntamiento de San Carlos Tamaulipas con un valor de \$ 61,490, una Unidad vehicular Marca Jeep Mod 2011 con un valor de \$ 143,669, entregada en comodato al R. Ayuntamiento de Río Bravo, y el comodato de una Vagoneta Chevrolet TAHOE al Supremo Tribunal justicia del Estado con un valor de \$ 480,628

#### Pasivo

##### 1. Cuentas por Pagar a Corto Pazo

Descripción de la Cuenta	Importe
Servicios Personales por Pagar a Corto Plazo	77,095,411
Proveedores por Pagar a Corto Plazo	1,048,272,074
Contratistas por Obras Públicas por Pagar a Corto Plazo	54,652,805
Participaciones y Aportaciones por Pagar a Corto Plazo	378,656,489
Transferencia Otorgadas por Pagar a Corto Plazo	288,430,994
Retenciones y Contribuciones por Pagar a Corto Plazo	936,339,053
Devoluciones de la Ley de Ingresos por Pagar a Corto Plazo	4,166,972
Otras Cuentas por Pagar a Corto Plazo	1,691,772,618
<b>TOTAL</b>	<b>4,479,886,417</b>

Documentos por Pagar a Corto Plazo.

Documentos a pagar a corto plazo	Importe Original Contratado	Saldo al 31 de Diciembre de 2019	Disposiciones	Amortización	Saldo al 30 de Septiembre 2020	Intereses	Plazo Pactado	Tasa de Interés	Comisiones y Costos Relacionados	Tasa Efectiva
----------------------------------	-----------------------------	----------------------------------	---------------	--------------	--------------------------------	-----------	---------------	-----------------	----------------------------------	---------------

BANCO HSBC, S.A.	300,000,000	100,000,000		100,000,000	0	1,667,584	12 meses	TIE+42 PTS	0	8.79%
BBV BANCOMER S.A.	500,000,000	500,000,000		500,000,000	0	10,885,100	12 meses	TIE+42 PTS	0	8.76%
SCOTIABANK, S.A.	200,000,000	200,000,000		200,000,000	0	2,206,517	12 meses	TIE+59 PTS	0	8.93%
SANTANDER, S.A.	350,000,000	350,000,000		254,545,454	95,454,546	13,628,009	12 meses	TIE+38 PTS	0	7.47%
BANCO MERCANTIL DEL NORTE S.A.	90,000,000	90,000,000		73,636,362	16,363,638	3,455,490	12 meses	TIE+65 PTS	0	7.74%
SCOTIABANK, S.A.	400,000,000	0	100,000,000	0	100,000,000	1,115,817	12 meses	TIE+1.39 PTS	0	5.73%
<b>TOTAL</b>	<b>1,240,000,000</b>	<b>100,000,000</b>		<b>1,128,181,816</b>	<b>211,818,184</b>	<b>32,958,517</b>				

Otros Documentos a pagar a corto plazo (Cadenas Productivas)										
Otros Documentos a pagar a corto plazo	Importe Original Contratado	Saldo al 31 de Diciembre de 2019	Disposiciones	Importe pagado	Saldo al 30 de Septiembre 2020	Intereses	Plazo Pactado	Tasa de Interés	Comisiones y Costos Relacionados	Tasa Efectiva
NACIONAL FINANCIERA CADENAS PRODUCTIVAS HSBC	300,000,000	0	296,073,251	0	296,073,251	0	365 Días	TASA BASE +300 PTS	No aplica	No aplica
<b>TOTAL</b>	<b>300,000,000</b>		<b>296,073,251</b>		<b>296,073,251</b>					
<b>TOTAL DE DOC. POR PAGAR A CORTO PLAZO</b>					<b>507,891,435</b>					

## 2. Fondos de Bienes de Terceros en Administración y/o en Garantía a Corto Plazo

### Fondos en Garantía a Corto Plazo

Fondos en Garantía a Corto Plazo		Importe
Depósitos en Garantía de Impuestos		13,616,321
Depósitos por Órdenes Judiciales		26,346,971
<b>TOTAL</b>		<b>39,963,292</b>

Los Depósitos en garantía de impuestos y por órdenes judiciales se pagan cuando lo solicita el Juez de la instancia que corresponda.

## 3. Otros Pasivos a Corto Plazo

Otros Pasivos a Corto Plazo	Totales
Ingresos por Clasificar	1,305,353,151
Recaudación por Participar	1,029,700



Otros Pasivos Circulantes	11,839,296
<b>TOTAL</b>	<b>1,318,222,147</b>

En la cuenta de Ingresos por Reclasificar se integra el anticipo de recursos establecido en el Convenio de Colaboración Administrativa en Materia Fiscal Federal en la Cláusula Vigésima Cuarta, perteneciente a la Sección IV referente a la Rendición de Cuenta Mensual Comprobada de Ingresos Coordinados y del Sistema de Compensación de Fondos, la cual establece que la S.H.C.P. a través de la Tesorería de la Federación, cubrirá mensualmente a la Entidad los anticipos a cuenta de Participaciones en el Fondo General de Participaciones, cabe hacer mención que dicho anticipo no constituye para el Gobierno del Estado un Pasivo real a cubrirse.

## II. Notas al Estado de Actividades

### I. Ingresos de Gestión

Ingresos y Otros Beneficio Varios.	Importe	Porcentaje
<b>Ingresos de Gestión.</b>	<b>5,609,435,983</b>	<b>11.97%</b>
Impuestos	3,406,812,312	7.27%
Contribuciones y Aportaciones de Seguridad Social		0.00%
Contribuciones de Mejoras		0.00%
Derechos	1,552,132,969	3.31%
Productos	305,594,818	0.65%
Aprovechamientos	344,895,884	0.74%
<b>Participaciones, Aportaciones, Convenios, Incentivos derivados de la Colaboración Fiscal, Fondos distintos de Aportaciones, Transferencias, Asignaciones, Subsidios y Subvenciones, y Pensiones y Jubilaciones.</b>	<b>41,262,690,163</b>	<b>88.03%</b>
Participaciones	18,997,446,708	40.53%
Aportaciones	16,619,778,745	35.46%
Convenios	4,088,939,471	8.72%
Incentivos derivados de la Colaboración Fiscal	500,486,064	1.07%
Fondos Distintos de Aportaciones	1,056,039,174	2.25%
<b>Otros Ingresos y Beneficios Varios.</b>	<b>396,030</b>	<b>0</b>
<b>Ingresos y Otros Beneficio Varios.</b>	<b>46,872,522,176</b>	<b>100.00%</b>

### II. Gastos y Otras Pérdidas.

Gastos y Otras Pérdidas	importe	Porcentaje
<b>Gastos de Funcionamiento</b>	<b>20,061,309,855</b>	<b>45.53%</b>
Servicios Personales	16,607,875,706.00	37.69%
Materiales y Suministros	511,911,456.13	1.16%
Servicios Generales	2,941,522,693.19	6.68%

<b>Transferencias, Asignaciones, Subsidios y Otras Ayudas</b>	<b>14,686,038,450</b>	<b>33.33%</b>
Transferencias Internas y Asignaciones al Sector Público	12,770,420,224	28.98%
Transferencias al Resto del Sector Público	14,535,435	0.03%
Subsidios y Subvenciones	349,268,882	0.79%
Ayudas Sociales	1,424,061,098	3.23%
Pensiones y Jubilaciones	57,335,784	0.13%
Transferencias a Fideicomisos, Mandatos y Contratos Análogos	70,417,027	0.00%
<b>Participaciones y Aportaciones,</b>	<b>7,406,284,166</b>	<b>16.81%</b>
Participaciones	4,385,834,424	9.95%
Aportaciones	3,020,449,742	6.85%
Convenios	0	
<b>Intereses, Comisiones y Otros Gastos de la Deuda</b>	<b>900,644,284</b>	<b>2.04%</b>
Intereses de la Deuda Pública	755,774,406	1.72%
Comisiones de la Deuda Pública	18,771,584	0.04%
Costos por Cobertura	126,098,294	0.29%
<b>Otros Gastos y Partidas Extraordinarias</b>	<b>356,888,313</b>	<b>0.81%</b>
Estimaciones, Depreciaciones, Deterioros, Obsolescencia y Amortizaciones	356,888,313	0.81%
<b>Inversión Pública</b>	<b>655,349,439</b>	<b>1.49%</b>
Inversión Pública No Capitalizable	655,349,439	1.49%
<b>Total de Gastos y Otras Pérdidas</b>	<b>44,066,514,507</b>	<b>100.00%</b>

El importe más significativo del apartado de Gastos y Otras pérdidas es el rubro de Servicios Personales, la cual acumula un monto de \$ 16,607,875,706, que representa el 37.69 % del gasto total del trimestre.

En segundo lugar, el rubro de Transferencias, Asignaciones, Subsidios y Otras Ayudas con un importe de \$ 12,770,420,224, el cual comprende las Asignaciones Presupuestales al Poder Legislativo, Judicial, Órganos Autónomos, Organismos Públicos Descentralizados y Entidades Paraestatales y representan el 28.98 % del total del gasto.

### III. Notas al Estado de Variación en la Hacienda Pública

1. En el Ejercicio se registró en la Hacienda Pública/Patrimonio Contribuido:

Esta cuenta muestra un incremento de Aportaciones por la cantidad de \$ 101,597,785, aportaciones registradas por el Fideicomiso del Puente Laredo III.

Se registraron Donativos por un total de \$ 8,490,280, de los cuales \$ 1,533,759 correspondientes al registro de bienes recibidos por parte de la embajada de Estados Unidos de América del programa INICIATIVA MÉRIDA, como apoyo para la implementación del nuevo Sistema de Justicia Penal., así como el reconocimiento de bienes inmuebles ( 21 terrenos y 19 escuelas ) realizada por la Dirección de Patrimonio por \$ 6,956,521 de conformidad con el acuerdo de Modernización de 1992 donde la Federación transfiere la propiedad de las escuelas al Estado.

2. En Hacienda /Patrimonio Generado:

#### Resultado del Ejercicio (Ahorro/Desahorro)

El saldo del Patrimonio Generado del 3er Trimestre 2020 el Resultado del Ejercicio (Ahorro/Desahorro) por un total de \$ 2,806,445,260 además de incluir el Ahorro del Ejecutivo por \$ 2,806,007,667 incluye la cantidad de \$ 437,593, el cual es resultado el Ahorro de la Contraloría Gubernamental, correspondiente a la aplicación del recurso de las retenciones del 5 al Millar que son depositadas a la Contraloría, las cuales tienen fundamento en el art. 191 de la Ley Federal de Derechos y son entregadas con la finalidad que la Contraloría ejerza las funciones de Vigilancia, Inspección y Control de Obras, dicho recurso está sujeto a revisión por parte de la Secretaría de la Función Pública.

#### Resultado de Ejercicios Anteriores las variaciones más significativas comprenden:

Registro de la Devolución de Rendimientos y Recursos No Ejercidos de Convenios Federales correspondientes a Ejercicios Fiscales Anteriores mismos que ascendieron a \$26,524,781, y cancelaciones de cheques cancelados de nómina por \$24,466

### IV. Notas al Estado de Flujo de Efectivo

#### EFFECTIVO O EQUIVALENTES

1. El análisis de los saldos inicial y final que figuran en la última parte del Estado de Flujo de Efectivo en la cuenta de Efectivo o Equivalentes es como sigue:

Descripción de Cuenta	2020	2019
Efectivo en Bancos / Tesorería	1,051,062,307	1,006,775,427
Inversiones Temporales (hasta 3 meses)	3,649,897,634	2,798,092,674
Fondos con Afectación Específica	16,109,586	678,337
<b>Total de Efectivo o Equivalentes</b>	<b>4,717,069,527</b>	<b>3,806,546,438</b>

2. Adquisición de Bienes Muebles e Inmuebles con subsidio de capital del sector central: **No Aplica**
  
3. Conciliación de los Flujos de Efectivo Netos de las Actividades de Operación y la cuenta de Ahorro/Desahorro antes de Rubros Extraordinarios

CONCEPTO	2020	2019
Ahorro/Desahorro antes de Rubros Extraordinarios	3,706,651,951	2,745,154,222
Movimientos de partidas (o rubros) que no afectan al Efectivo		
Estimaciones		
Depreciación		
Amortización		
Incrementos en las Provisiones		
Incremento en Inversiones Producido por Revaluaciones		
Ganancia/Pérdida en venta de propiedad, planta y Equipo		
Incremento en Cuentas por Cobrar *		
Donativos		
Perdidas Extraordinarias	900,644,284	1,221,446,503
Cuenta de Ahorro/Desahorro del Estado de Actividades	2,806,007,667	1,523,707,719

- I. Conciliación entre los Ingresos Presupuestarios y Contables, así como entre los Egresos Presupuestarios y los Gastos Contables

Conciliación de Ingresos Presupuestarios / Contables		
1. Ingresos Presupuestarios		46,871,811,236
2. Más Ingresos Contables no-Presupuestarios		1,490,526
Incremento por variación de inventarios.		
Disminución del exceso de estimaciones por pérdida o deterioro u obsolescencia		
Disminución del exceso de provisiones		
Otros Ingresos y Beneficios Varios	396,030	
Otros Ingresos Contables no Presupuestarios	1,094,496	
3. Menos Ingresos Presupuestarios no Contables		779,586
Productos de Capital	779,586	
Aprovechamientos de Capital		
Ingresos Derivados de Financiamientos		
Otros Ingresos Presupuestarios no Contables		
4. Ingresos Contables (4 = 1 + 2 - 3)		46,872,522,176
Conciliación de Egresos Presupuestarios / Contables		

<b>1. Total de Egresos (presupuestarios)</b>		<b>46,747,562,559</b>
<b>2. Menos Egresos Presupuestarios no Contables</b>		<b>3,037,936,366</b>
Mobiliario y Equipo de Administración	23,827,703	
Mobiliario y Equipo Educativo y recreativo	2,212,550	
Equipo e Instrumental Médico y de Laboratorio	8,901,079	
Vehículos y Equipos de Transporte	133,775,892	
Equipo de Defensa y Seguridad	6,187,930	
Maquinaria, otros Equipos y Herramientas	49,697,212	
Activos Biológicos	0	
Bienes Inmuebles	0	
Activos Intangibles	48,343,069	
Obra Pública en Bienes Propios *	1,350,862,836	
Acciones y Participaciones de Capital	31,454,170	
Compra de Títulos y Valores	0	
Inversiones en Fideicomisos, mandatos y otros Análogos	154,452,762	
Provisiones para contingencias y otras Erogaciones Especiales		
Amortización de la Deuda Pública	186,261,533	
Adeudos de Ejercicios Fiscales anteriores (ADEFAS)	1,041,959,630	
Otros Egresos Presupuestarios no Contables		
<b>3. Más Gastos Contables no Presupuestarios</b>		<b>356,888,313</b>
Estimaciones, depreciaciones, deterioro, absorción y Amortizaciones	356,888,313	
Provisiones		
Disminución de Inventarios		
Aumento por Insuficiencia de Estimaciones por Pérdida o Deterioro o Obsolescencia		
Aumento por insuficiencia por provisiones		
Otros Gastos		
Otros Gastos Contables no Presupuestales		
<b>4. Total de Gastos Contable (4 = 1 - 2 + 3)</b>		<b>44,066,514,506</b>

\* El monto del concepto de Obra pública en Bienes Propios corresponde a la suma- resta del importe de recursos ejercidos en Inversión Pública en el Estado Analítico del Presupuesto de Egresos Clasificación por Objeto del Gasto (Capítulo y Concepto) y el reporte financiero contable del Estado de Actividades en el renglón de Inversión Pública.

María de Lourdes Arteaga Reyna  
Secretaria de Finanzas

Ma. Concepción Villarreal Rodríguez  
Directora de Contabilidad

**NOTAS A LOS ESTADOS FINANCIEROS**

**b) Notas de Memoria (Cuentas de Orden)**

Las Cuentas de Orden se utilizan para registrar movimientos de valores que no afecten o modifiquen el Balance del Ente, sin embargo, su incorporación en libros es necesaria con fines de recordatorio Contable, de Control y en general sobre los aspectos Administrativos, o bien para consignar sus Derechos o Responsabilidades Contingentes que puedan o no presentarse en el futuro.

Las cuentas que se manejan para efectos de este documento son las siguientes:

**Cuentas de Orden Contables y Presupuestarias**

Cuentas de Orden Contable	Importes
<b>Avales y Garantías</b>	
Avales Autorizados	378,733,522
Avales Firmados	-378,733,522
<b>Inversión Med. Proyectos para Prest. De Servicios</b>	
Contratos para Inversión Med. Proy. para Prest Servicios	4,604,897,865
Inversión Pública Contratada Med. Proy de Prest. Servicios	-4,604,897,865
<b>Bienes en Concesión o en Comodato</b>	
Bienes bajo Contrato en Comodato	20,885,622
Contrato de Comodato por Bienes	-20,885,622
<b>Bienes arqueológicos, artísticos e históricos en custodia</b>	
Bienes Artísticos en Custodia	402,500
Custodia de Bienes Artísticos	-402,500
<b>Bienes arqueológicos, artísticos e históricos en custodia</b>	
Bienes Históricos en Custodia	5,097,000
Custodia de Bienes Históricos	-5,097,000

<b>Cuentas de Orden Presupuestales</b>	
<b>Cuentas de Ingresos</b>	
Ley de Ingresos Estimada	59,513,542,784
Ley de Ingresos por Ejecutar	-15,937,588,168

Modificaciones a la Ley de Ingresos Estimada	3,295,856,620
Ley de Ingresos Devengada	0
Ley de Ingresos Recaudada	-46,871,811,236
<b>Cuentas de Egresos</b>	
Presupuesto de Egresos Aprobado	-59,513,542,784
Presupuesto de Egresos por Ejercer	20,533,724,188
Modificaciones al Presupuesto de Egresos por Ejercer	-7,767,743,963
Presupuesto de Egresos Comprometido	0
Presupuesto de Egresos Devengado	0
Presupuesto de Egresos Ejercido	2,107,694,874
Presupuesto de Egresos Pagado	44,639,867,685

Los importes de las Cuentas de Orden Presupuestarias son tomadas de los informes presupuestales, debido a que en el Sistema de Plataforma Única no se cuenta con el proceso de cierre presupuestal y actualmente refleja los saldos acumulados desde agosto de 2012.

1. Valores en custodia: No Aplica

2. Por tipo de emisión de Instrumento: No Aplica

3. Los contratos firmados de construcciones por tipo de contrato:

Esta información se encuentra contenida en el formato de "Programa de Obra Pública", dicha información se incluye como anexo en los Estados Financieros, la Secretaría de OBRAS Públicas es la dependencia que resguarda la documentación en los expedientes de obra correspondientes.

María de Lourdes Arteaga Reyna  
Secretaria de Finanzas

Ma. Concepción Villarreal Rodríguez  
Directora de Contabilidad

## NOTAS A LOS ESTADOS FINANCIEROS

### c) Notas de Gestión Administrativa

#### 1. Introducción

En cumplimiento a la Ley General de Contabilidad Gubernamental se presenta la Información Contable, Presupuestal y Programática del Poder Ejecutivo del Estado de Tamaulipas bajo la Normatividad emitida por el Consejo Nacional de Armonización Contable y la Ley del Gasto Público Estatal, apegándose a la Ley de Ingresos para el 2020, aprobada mediante el Decreto LXIV-64, y al Presupuesto de Egresos aprobado para el Ejercicio Fiscal 2020, emitido a través del Decreto LXIV-65, ambos documentados publicados en el Periódico Oficial del Estado el 18 de Diciembre del 2019.

#### 2. Escenarios Económicos.

##### 2.1.- Escenario Económico de México al 30 de Septiembre del 2020.

En lo que corresponde a la economía nacional, después de entrar en recesión y registrar una contracción en el producto interno bruto de una décima de punto porcentual por todo el 2019, la economía de México se ha visto beneficiada por varios factores, entre ellos con la ratificación del T-MEC con Estados Unidos y Canadá en Enero del 2020, como también con la guerra comercial entre China y USA. Más sin embargo con la sorpresiva llegada de la Pandemia del Covid 19 iniciada en Enero del 2020, la situación se agravaría considerablemente, profundizando aún más el estancamiento de las variables relacionadas con la inversión fija bruta que realizan las empresas mediante la adquisición de bienes de capital, ello en virtud de que empresarios e inversionistas siguen viendo medidas por parte del gobierno federal que dañan la confianza tanto interna como externa en cuanto al rumbo que en definitiva seguirá en materia de política económica.

El confinamiento obligado de la población por la contingencia sanitaria provocada por el Covid 19 derrumbó al motor de la economía que es el consumo, de tal forma que vimos caer tanto el consumo de las familias como de las empresas, incluso del mismo gobierno federal, lo cual provocó en el primer semestre del 2020 el cierre de millones de micros, pequeñas y medianas empresas, y con ello una caída del mercado laboral no vista desde la Gran Depresión en Estados Unidos de América al inicio de la década de los 30's. Como efecto de ello se perdieron más de diez millones de puestos de trabajo en la economía informal, mientras que en la economía formal 1,117,590 trabajadores fueron dados de baja ante el Seguro Social, esto del cierre de Febrero al cierre de Julio del 2020.

Afortunadamente ya estamos viendo algunas señales de recuperación en el Tercer Trimestre comprendido del Julio a Septiembre de este problemático 2020, tanto en la recuperación de empleos como en los indicadores relacionados con el comportamiento de la economía, tal es el Caso del Indicador Adelantado y del Indicador Coincidente que publica mensualmente el INEGI.

En el tema de las Tasas de Interés referenciales que manejan los bancos centrales de los países, y relacionado también con el comportamiento de la economía, cabe comentar que en los Estados Unidos de América, después de que su economía hasta 2019 venía registrando un crecimiento ininterrumpido durante 10 años, se tenía la preocupación de que este ciclo inevitablemente estaría terminando, por lo cual tratando de evitar un recalentamiento de su economía, la Reserva Federal culminó su etapa de incrementos, e inició un proceso de bajas en su Tasa de interés en Julio del 2019, proceso que intensificaría en Marzo del 2020 con la finalidad de amortiguar la fuerte caída de su producto interno bruto ante los efectos económicos devastadores ocasionados por la pandemia mundial del Covid-19, obligando al Banco de México (Banxico) en nuestro país a realizar similares movimientos durante 2019, incluso en todo el 2020, ajustando la Tasa de un 8.25 % que registraba al cierre de Diciembre del 2018, a un 4.25 % al concluir Septiembre del 2020, lo cual se puede verificar en el cuadro siguiente.



Comportamiento de la Tasa de interés referencial en México.  
Banxico.

Fechas	Tasa Interés referencial
Cierre Febrero 2018	7.50 %
Cierre Mayo 2018	7.75 %
Cierre Noviembre 2018	8.00 %
Cierre Diciembre 2018	8.25 %
Cierre Agosto 2019	8.00 %
Cierre Septiembre 2019	7.75 %
Cierre Octubre 2019	7.50 %
Cierre Noviembre 2019	7.25 %
14 de Febrero 2020	7.00 %
20 Marzo 2020	6.50 %
21 Marzo 2020	6.00 %
14 Mayo 2020	5.50 %
25 Junio 2020	5.00 %
13 Agosto 2020	4.50 %
A Septiembre 2020	4.25 %

Si bien la medida de disminuir las Tasas de interés referenciales tanto en Estados Unidos como en México, fortalecieron al Peso frente al Dólar en la segunda mitad del 2019, llevándolo a un tipo de cambio de entre \$ 18.00 y \$ 19.00 Pesos por Dólar, esto sería pasajero, ya que en función de los considerables daños causados a la economía mundial por la pandemia, la desconfianza sobre las monedas emergentes regresa a los mercados cambiarios, llevando al Dólar a un tipo de cambio de entre \$ 24.00 y \$ 25.00 Pesos, esto al cierre de Marzo e inicios de Abril del 2020.

Más sin embargo, dado el debilitamiento del USDólar a nivel mundial provocado por los programas de apoyo a la economía de los Estados Unidos de América, que por más de 7 billones de dólares habían inyectado a sus mercados financieros (millones de millones de dólares), los cuales fueron financiados mediante la compra de bonos del tesoro por parte de la Reserva Federal al Departamento del Tesoro, lo cual implicó la impresión de billetes verdes nuevecitos que inundaron los mercados, provocando dicho debilitamiento en el USDólar, y por ende provocando la fortaleza de otras monedas en su relación cambiaria con la divide verde, tal es el caso del Peso mexicano que se recuperó en forma importante en el Tercer trimestre de este 2020, bajando de su cotización de más de 25 Pesos por Dólar a un nivel de poco más de 22 Pesos por Dólar al cierre de Septiembre del 2020, en su tipo de cambio al menudeo o en ventanilla de los bancos y casas de cambio.

Pese a lo anterior, esto no ha beneficiado a la Tasa de Inflación al Consumidor (INPC), la cual mantiene una tendencia a la alza durante el presente 2020, ya que después de terminar el 2019 en una muy aceptable Tasa de 2.83 %, iniciaría su impulso ascendente, ya que registró al cierre del Primer trimestre del 2020 un 3.25 % anual, para subir a un 3.33 % al cierre de Junio del 2020, incrementándose de nuevo al finalizar Agosto del 2020 hasta un 4.05 %, para terminar Septiembre del 2020 en un 4.01 %, ya fuera del rango establecido como meta por el Banco central de nuestro país (Banxico) de entre 2 y 4 % anual. Proyectando que terminará el 2020 en un 3.88 %, y el 2021 sobre un 3.50 %.

Comportamiento de la Tasa de Inflación al Consumidor en México. (INPC)

INEGI

Año	Tasa de Inflación
2015	2.13 %
2016	3.36 %
2017	6.77 %
2018	4.83 %
2019	2.83 %
A Marzo 2020	3.25 %
A Junio 2020	3.33 %
Al 31 Agosto20	4.05 %
Al 30Septiem20	4.01 %
Cierre de 2020*	3.88 %
2021*	3.50 %

Por su parte, el precio de la mezcla mexicana de petróleo de exportación, si bien se recuperó durante el 2019, la vimos desplomarse fuertemente en el primer trimestre del 2020, debido a los efectos de la pandemia sanitaria y de la guerra de precios del petróleo que mantenían en ese momento Rusia y Arabia Saudita, lo cual llevó al precio promedio hasta los 10 dólares por barril, registrando una recuperación a inicios de Abril del 2020.

El precio de la mezcla mexicana de exportación se recuperaría rápidamente en Mayo y Junio del 2020, incluso el 25 de Agosto del 2020 llega a romper la barrera de los 41 dólares por barril, para terminar el mes de Septiembre sobre los 37 dólares por barril.

A pesar de la protección que le otorgan al precio promedio del barril de petróleo de exportación, las coberturas que año tras año adquiere la SHCP para tal efecto, y la recuperación de los precios que estábamos viendo, más el estancamiento que registra el país en sus niveles de producción y exportación de petróleo, sigue preocupando la crisis financiera de Pemex, situación que ha provocado que las Calificadores de Valores hayan bajado la calificación tanto de la deuda soberana de México como de Pemex, evidenciando un mayor riesgo para los inversionistas que compran dichos instrumentos de deuda.

Las que no reflejan la crisis mundial provocada por el Covid 19 en este 2020, son las Remesas enviadas por los paisanos que trabajan en el extranjero, la fortaleza de las mismas mantiene a México como el tercer país que más Remesas recibe en el mundo, tan solo detrás de China y la India, los países más poblados del planeta. Pero a nivel nacional representan la segunda fuente más importante de divisas para México, solo superadas por las exportaciones no petroleras.

Al cierre del mes de Agosto del 2020, reflejan un sorprendente aumento del 9.3 % respecto del acumulado al mismo mes pero del 2019.

Remesas recibidas.

(Millones de dólares)  
Banxico

Año	Remesas recibidas
2014	21,596
2015	23,647
2016	24,771
2017	30,291
2018	33,677
2019	35,500
A Marzo 2020	4,016
A Junio 2020	19,074
Al 31 Agosto 2020	26,395
AL 31 Diciembre 2020	40,000*

De darse la tendencia alcista que muestran las Remesas enviadas por los Paisanos, estas podrían aproximarse a los 40 mil millones de dólares en este 2020\*, marcando una marca histórica, pero mucho dependerá de si demócratas y republicanos en Estados Unidos, aprueban en el mes de Octubre un nuevo paquete de estímulos fiscales, que aparte de apoyos a las empresas y a los intermediarios financieros, incluyan subsidios por 1,200 dólares a los desempleados.

En el rubro de crecimiento económico, como se mencionaba, la economía de México registró durante el 2019 un leve decrecimiento de 0.1 % en el PIB, Tasa menor al 2.1 % de crecimiento registrado en el 2018, pero a pesar de tal contracción, la economía del país registró avances en algunos indicadores en el 2019, reflejando un mayor dinamismo en el nivel de nuestras exportaciones, cuyo valor superaron a los montos registrados en el 2018. Incluso las Remesas enviadas durante el 2019 por los paisanos que trabajan en el extranjero superaron ampliamente a las recibidas por el país en el 2018, apoyando al Peso y a las Reservas internacionales del Banxico, como al consumo de las familias que las reciben.

Respecto del desempeño del PIB nacional, al igual que en los demás países, las expectativas para el 2020 se modificaron considerablemente a la baja por los efectos causados por la contingencia sanitaria mundial, de tal forma que el FMI modificó a inicios de Abril del 2020 su proyección para México, estimando inicialmente una contracción del 6.6 % para el 2020, pero dicha estimación se ha incrementado en las proyecciones que estaba publicando en Octubre de este 2020, hasta una caída del 9.0 % anual, como se podrá apreciar en el siguiente cuadro.

Comportamiento del Producto Interno Bruto en México. (PIB)  
INEGI – FMI\*

Año	Crecimiento porcentual
2016	2.7%
2017	2.3 %
2018	2.1 %
2019	-0.1 %
Per Trim 2020	-2.2 %
Sdo Trim 2020	-18.7 %
Per Sem 2020	-10.0 %
2020 *	-9.0 %
2021 *	3.5 %

En lo que corresponde al desempeño del mercado de valores, la Bolsa Mexicana de Valores (BMV) y la Bolsa Institucional de Valores (BIVA) se mantuvieron estancadas durante el 2019, ya que la BMV posterior a su fuerte caída registrada en Octubre del 2018, acumuló una pérdida del 15.6 % en el 2018, para avanzar apenas un 4.5 % en 2019, reflejando la desconfianza de los inversionistas sobre las expectativas de crecimiento económico del país, esto combinado con los daños a la economía nacional por parte de la pandemia mundial del Covid 19, ha provocado una caída de la BMV del 14 % al mes de Septiembre del 2020.

Comportamiento del IPC de la Bolsa Mexicana de Valores.  
Datos de la BMV

Año	Tasa de Inflación
2012	17.8 %
2013	-2.2 %
2014	0.9 %
2015	0.3 %
2016	6.2 %
2017	8.2 %
2018	-15.6 %
2019	4.5 %
Acum Sept2020	-14.0 %

**2.2- Escenario Económico Estatal en 2020.**

Con una población de 3.7 millones de habitantes, de los cuales están considerados en la categoría de ocupados 1.6 millones de trabajadores, durante el 2019 el dinamismo de la economía de Tamaulipas conserva sus fortalezas en un buen comportamiento del Producto Interno Bruto Estatal, sustentado este por aceptables niveles de captación de inversión extranjera directa (IED), indicador en el cual el Estado ocupó el quinto lugar nacional y segundo en la frontera norte del país, con cifras acumuladas al Cuarto trimestre del 2019 con una captación de 1,607.1 millones de dólares, ello de acuerdo a datos publicados por la Dirección General de Inversión Extranjera de la Secretaría de Economía en su Informe Estadístico Sobre el Comportamiento de la Inversión Extranjera Directa en México, el cual fue presentado por la Comisión Nacional de Inversiones Extranjeras al Congreso de la Unión.

Por el fuerte daño provocado por la Pandemia del Covid-19 a la economía mundial, en especial por el desplome de la economía en los Estados Unidos de América, -principal socio comercial de México y de Tamaulipas- el Estado al cierre del Primer Semestre del 2020 ocupó el lugar quince en captación de IED a nivel nacional, reflejando la crisis que estamos viendo a nivel mundial.

La información oficial anterior puede ser confirmada en las siguientes ligas.

**<https://www.gob.mx/se/acciones-y-programas/competitividad-y-normatividad-inversion-extranjera-directa?state=published>**

**[file:///C:/Users/90493/Desktop/Informe\\_Congreso\\_2020-2T.pdf](file:///C:/Users/90493/Desktop/Informe_Congreso_2020-2T.pdf)**

Más sin embargo, el Estado ya refleja en la segunda parte del 2020 una recuperación en los sectores que son pilares de la economía estatal, como el sector turístico, el desarrollo de una industria altamente productiva en sectores estratégicos como el químico y petroquímico, automotriz, electrodoméstico, de maquinaria y equipo, así también sobresale el fuerte impulso registrado en la inversión en el sector de energías sustentables durante el 2019.

Hasta el 2019, el Producto Interno Bruto de Tamaulipas ocupa el lugar 12 a nivel nacional, registrando en los últimos nueve años un crecimiento promedio de 1.4 % anual, sobresaliendo el impulso que registra el sector del comercio y los servicios con un avance promedio del 2.85 % anual.

Relacionado con el comportamiento y fortaleza de la economía de nuestro Estado, de acuerdo con el índice denominado "Nivel de exportaciones clasificadas por entidad federativa, serie trimestral", el cual es publicado por el Instituto Nacional de Geografía e Informática en sus informes estadísticos trimestrales, este organismo confirma que la frontera norte del país es la región más importante para la actividad exportadora nacional, destacando en particular en la producción de manufactura electrónica, de computación y partes automotrices, el Estado de Tamaulipas sobresale en la exportación de aparatos electrónicos y equipo de comunicación y de computación, ocupando nuestro Estado por el ejercicio fiscal 2019, el quinto lugar nacional en la medición de este Índice, mismo quinto lugar que mantiene por el primer semestre del 2020, con cifras preliminares del Inegi.

El Instituto Nacional de Geografía e Informática, informa que por el 2019 las exportaciones de nuestro Estado registraron un crecimiento nominal del 6.5 % en comparación con el 2018, registrando Tamaulipas por el periodo citado, una aportación al total nacional de aproximadamente 7 dólares por cada 100 que ingresaron al país, representando el valor de las exportaciones de nuestro Estado 29,052 millones de dólares.

A pesar del daño causado por la pandemia del Covid-19 en este 2020, Tamaulipas mantiene por el Primer Semestre del 2020, su aportación nacional de 7 dólares por cada 100 que ingresaron al país, sumando un total de exportaciones por 11,402 millones de dólares.

La información estadística citada en los párrafos anteriores, puede ser consulta en la siguiente liga.

**<https://www.inegi.org.mx/temas/exportacionesef/>**

Al igual que a las demás entidades federativas, los efectos de la pandemia mundial afectaron la capacidad exportadora de nuestro Estado, pero ya estábamos viendo una recuperación en esta segunda parte del

2020, esperando que ello vaya de la mano con el impulso que registra la economía en los Estados Unidos de América, ello en virtud de los fuertes programas de apoyo que están aplicando para superar la crisis económica y sanitaria por la que atraviesan.

Por su parte, como ya es una tradición, en el sector primario, específicamente en el agroindustrial, la producción de sorgo, soya y sábila siguen distinguiendo a Tamaulipas entre los primeros lugares de producción a nivel nacional. De igual forma, el comercio y los servicios son ampliamente dinámicos, siendo de los principales Estados exportadores del país, y líder en cuanto al movimiento de importaciones y exportaciones a los Estados Unidos de Norteamérica.

En referencia a la crisis económica generada por la pandemia del Covid-19, el Gobierno del Estado sigue aplicando el “Programa Todos Unidos por Tamaulipas”, mediante el cual se han fortalecido la aplicación de diversas medidas de apoyo para enfrentar la contingencia sanitaria mundial, otorgando apoyos económicos inmediatos y directos al sector salud, seguridad pública y bienestar social, así como también beneficios a través de subsidios a la población y medidas de estímulo fiscal a las micro y pequeñas empresas que son las que más aportan a la generación de puestos de trabajo y al crecimiento del PIB estatal, destacando entre otros, el diferimiento del pago de algunos impuestos estatales, incluso del diferimiento también del pago de préstamos sin carga de intereses, los cuales hayan sido otorgados por los Fondos y Fideicomisos del Gobierno del Estado que apoyan con créditos a los microempresarios del Estado.

En función de los efectos no esperados de la crisis sanitaria y económica, el Gobierno del Estado conforme a su programa de austeridad implementado a partir del 2017, sigue estableciendo prioridades en la asignación y aplicación de los recursos presupuestales disponibles durante el ejercicio fiscal 2020, orientando el gasto a los rubros relacionados con la educación, salud, seguridad ciudadana, la generación de empleo, el bienestar social y la promoción de la inversión, entre los más relevantes, apegándose a criterios de estricta racionalidad presupuestal.

### 3. Autorización e Historia

#### a) Fecha de creación del Ente.

El principal antecedente histórico relativo a la creación del Gobierno del Estado de Tamaulipas, lo constituye la vigencia de la entonces Ley del 8 de Enero de 1824, así como el Acta Constitutiva de la Federación Mexicana del 31 de Enero del mismo año, mediante la cual quedó instalado el Primer Congreso Constituyente de Tamaulipas, ello el 7 de Julio de 1824 en la Antigua Villa de Padilla, lo cual ocurrió tres años después de haber sido jurada en Aguayo la Independencia de México.

#### b) Principales cambios en su estructura.

Con la Evolución Política y Económica del País, los Tres Poderes que Constituyen el Gobierno del Estado se han adaptado al Entorno Social, Económico y Político que ha transformado a México desde su Independencia, de tal forma que han reformado permanentemente sus Leyes Orgánicas en el caso del Poder Legislativo y del Poder Judicial. Igual ha ocurrido en el Poder Ejecutivo, ya que similar proceso aplica para la Ley Orgánica de la Administración Pública del Estado de Tamaulipas, cuya última Reforma se publicó en el Periódico Oficial del Estado el 14 de Abril de 2020.

### 4. Organización y Objeto Social

#### a) Objeto social

De acuerdo al Artículo 1 de la Constitución Política del Estado, el Estado de Tamaulipas es Libre, Soberano e Independiente en cuanto a su Gobierno y Administración Interiores; pero está ligado a los Poderes de la Unión como parte integrante de los Estados Unidos Mexicanos, en todo aquello que fija expresamente la Constitución Política de los Estados Unidos Mexicanos y las Leyes que de ella emanan.

b) Principal actividad

El Gobierno del Estado de Tamaulipas está registrado para efectos fiscales como una Persona Moral con Fines no Lucrativos, cuya principal actividad es ser retenedor de acuerdo al Título III, Capítulo I de la Ley del Impuesto sobre la Renta.

c) Ejercicio Fiscal que se informa: Del 1 ° de Enero al 30 de Septiembre de 2020.

d) Régimen Jurídico

En la parte normativa, la Administración Pública del Estado funciona acorde a lo establecido en la Constitución Política de los Estados Unidos Mexicanos, la propia del Estado, la Ley Orgánica de la Administración Pública del Estado de Tamaulipas, la Ley de Responsabilidades de los Servidores Públicos del Estado, Ley de Gasto Público, Ley de Deuda Pública Estatal y Municipal, Ley Estatal de Planeación, Ley de Entidades Paraestatales y Ley de Fiscalización y Rendición de Cuentas del Estado, entre otras.

e) Consideraciones Fiscales del Ente:

Obligado a retenciones en materia de Salarios y demás prestaciones que deriven de una relación laboral subordinada, así como retenciones en materia de Ingresos Asimilables a Salarios, retenciones en materia de prestación de Servicios Profesionales, retenciones en materia de Arrendamientos y en general por otorgar el uso o goce temporal de Inmuebles, así como el Impuesto al Valor Agregado por los actos o actividades que realice que cause este Impuesto.

f) Estructura Organizacional Básica

Conforme al Artículo 23 de la Ley Orgánica de la Administración Pública del Estado de Tamaulipas, el Titular del Poder Ejecutivo cuenta con las siguientes Dependencias.

- I. Jefe de la Oficina del Gobernador;
- II. Secretaría General de Gobierno;
- III. Secretaría de Finanzas;
- IV. Secretaría de Administración;
- V. Secretaría de Desarrollo Económico;
- VI. Secretaría de Turismo;
- VII. Secretaría del Trabajo;
- VIII. Secretaría de Desarrollo Rural;
- IX. Secretaría de Pesca y Acuicultura;
- X. Secretaría de Bienestar Social;
- XI. Secretaría de Educación;
- XII. Secretaría de Salud;
- XIII. Secretaría de Desarrollo Urbano y Medio Ambiente;
- XIV. Secretaría de Obras Públicas;
- XV. Secretaría de Seguridad Pública;
- XVI. Derogado 14 Abril 2020
- XVII. Contraloría Gubernamental.

La Administración Pública Paraestatal, está conformada por los Organismos Descentralizados, las Empresas de Participación Estatal, y los Fideicomisos Públicos, cualquiera que sea su denominación, ello conforme al Artículo 1, Tercer Párrafo de la Ley Orgánica de la Administración Pública del Estado

Por otra parte, el Artículo 2 de la Ley de Entidades Paraestatales del Estado de Tamaulipas, menciona que “Las Entidades de la Administración Pública Paraestatal son aquellas que se determinan con tal carácter en la Ley Orgánica de la Administración Pública del Estado de Tamaulipas y en la presente ley.”

- g) Fideicomisos, mandatos y análogos de los cuales es fideicomitente o fideicomisario.

#### **Fideicomisos del Gobierno del Estado sin Estructura**

1. Fideicomiso del Estado de Tamaulipas para la Implementación del Sistema de Justicia Penal
2. Fideicomiso para el Pago de Créditos del Estado de Tamaulipas (Fipac)
3. Fideicomiso Puente Internacional Nuevo Laredo III
4. Fideicomiso Irrevocable de Administración y Fuente de Pago (Banregio)
5. Fideicomiso Irrevocable de Administración y Fuente de Pago (Santander)
6. Fideicomiso Fondo de Desastres Naturales del Estado de Tamaulipas
7. Fideicomiso Nuevo Santander
8. Fideicomiso Irrevocable de Administración, Inversión y Garantías Líquidas Tam-Emprende
9. Fideicomiso de Administración e Inversión del Impuesto por Servicios de Hospedaje del Estado de Tamaulipas
10. Fideicomiso Fondo de Fomento Agropecuario del Estado de Tamaulipas (Fofaet)
11. Fideicomiso de Garantía Líquida Solidaria del Estado de Tamaulipas (Fidegat)
12. Fideicomiso para el Desarrollo Forestal Sustentable del Estado de Tamaulipas (Fidefoset)
13. Fideicomiso Tamaulipas para Cobertura de Precios y Agricultura por Contrato (Fitam)
14. Fideicomiso Fondo de Garantía Agropecuaria del Estado de Tamaulipas (Fogagro)
15. Fideicomiso del Instituto Tamaulipeco de Becas, Estímulos y Créditos Educativos (Fitabec)
16. Fideicomiso Fondo Mixto Conacyt-Gobierno del Estado de Tamaulipas
17. Fideicomiso para Impulsar el Programa de Enseñanza Vivencial de las Ciencias en Tamaulipas



18. Fideicomiso de Apoyo de Tecnologías Educativas y de la Información para el Personal al Servicio de la Educación.
19. Fideicomiso del Centro Histórico de Tampico (Ficetam)
20. Fideicomiso Puente Internacional Río Bravo-Donna
21. Fideicomiso Mante-Ocampo-Tula
22. Fideicomiso del Corredor Económico del Norte
23. Fideicomiso de Administración e Inversión para el Desarrollo del Programa "Nuestros Niños, Nuestro Futuro"
24. Fideicomiso para la Prevención de la Violencia en el Estado de Tamaulipas.
25. Fideicomiso Pro-Desarrollo de la Laguna del Carpintero
26. Fideicomiso para el Programa Especial de Financiamiento a la Vivienda para el Magisterio del Estado de Tamaulipas (Fovimat) \*
27. Fideicomiso Irrevocable de Administración y Fuente Alterna de Pago No. 3404/2019 (APP 27 Nov 2019)
28. Fideicomiso Público, Sin estructura, Maestro Irrevocable de Administración y Fuente de Pago No. F/1231 3 Abril 2020

#### Fideicomisos del Gobierno del Estado con Estructura

1. Fideicomiso Fondo de Garantía y Fomento a la Microindustria del Estado de Tamaulipas (Fomicro)

#### Los Fideicomisos sin Estructura reportados a la fecha como *INACTIVOS* se enumeran a continuación:

1. Fideicomiso Desarrollo Urbano Lucio Blanco \*
2. Fideicomiso del Centro Histórico de Matamoros (Ficemat) \*
3. Fideicomiso del Centro Urbano Turístico de Ciudad Madero (Ficutmad) \*
4. Fideicomiso del Centro de Capacitación de Altamira \*
5. Fideicomiso para el Desarrollo Comercial Ignacio Zaragoza

#### Fideicomisos Extintos

Fideicomiso Fondo Metropolitano de Reynosa-Río Bravo 31 Ene. 2020

## 5. Bases de Preparación de los Estados Financieros

- a) Se ha observado la normatividad emitida por el CONAC y las disposiciones legales aplicables. Los Estados Financieros han sido preparados de conformidad con lo establecido en la Ley General de Contabilidad Gubernamental, sus postulados básicos, el Marco Conceptual de Contabilidad, y los lineamientos emitidos por el Consejo Nacional de Armonización Contable.

Los Estados Financieros están integrados por:

Información Contable

Información Presupuestal

Información Programática

Anexos:

Cedula Acumulativa por Rubro de Ingresos

Información en Formatos de Disciplina Financiera

- b) La normatividad aplicada para el reconocimiento, valuación y revelación de los diferentes rubros de la información financiera van de acuerdo a los documentos normativos emitidos por el CONAC las bases de medición utilizadas para la elaboración de los Estados Financieros se apegan al costo histórico y a los criterios de valuación de los mismos, con excepción de los Ingresos ya que estos no se obtienen en tiempo real del Sistema de Plataforma Única (Sistema Contable), en cuanto a los Inventarios de Bienes Muebles e Inmuebles este proceso está por concluir su levantamiento físico para así lograr la conciliación con el Registro Contable
- c) Postulados básicos. Se aplican los establecidos en la Ley General de Contabilidad Gubernamental y la Normatividad emitida al respecto por el CONAC.
- d) Normatividad Supletoria: No Aplica.
- e) El Gobierno del estado tiene implementado la base del devengado de acuerdo a la Ley de General de Contabilidad Gubernamental aplicando los acuerdos emitidos por el Consejo de Armonización Contable y los acuerdos del Consejo de Armonización Contable del Estado de Tamaulipas.

**6. Políticas de Contabilidad Significativas**

- a) La Información Financiera del Gobierno del Estado no requirió de aplicar la metodología vigente para actualizarla, de tal forma que refleje la Inflación en la misma, toda vez que no se dieron los supuestos establecidos en la normatividad correspondiente para su re expresión obligatoria.
- b) Durante el Ejercicio Fiscal que se informa no se realizaron operaciones en el extranjero que hubieren afectado la valuación y presentación de la Información Financiera del Ente.
- c) Método de valuación de la inversión en acciones en el Sector Paraestatal. No Aplica
- d) Sistema y método de valuación de inventarios. No Aplica
- e) La Reserva Actuarial es formulada y calculada por el Instituto de Previsión y Seguridad Social del Estado de Tamaulipas (IPSSSET) como Ente pensionador de los trabajadores de Gobierno del Estado.
- f) Provisiones: objetivo de su creación, monto y plazo.  
El Gobierno del Estado no tiene creadas Provisiones al 30 de Septiembre de 2020.
- g) Reservas: objetivo de su creación, monto y plazo.  
El Gobierno del Estado no tiene creadas Reservas al 30 de Septiembre de 2020.
- h) En este ejercicio el registro de los Fideicomisos sin estructura se realizó con base a la información de ingreso-gasto, realizando todas las afectaciones en nuestra contabilidad en forma directa para la obtención del resultado del ejercicio.
- i) Reclasificaciones:  
Las Reclasificaciones realizadas durante el Ejercicio obedecen a las necesidades de operación del Ente, y se reflejan en los Registros Contables y Presupuestarios correspondientes.

- j) Depuración y Cancelación de Saldos. A partir de la utilización de Plataforma Única en forma constante se realiza la Conciliación y Depuración de Saldos en el sistema debido a los registros erróneos, duplicados e inconclusos propios de la operación.

## 7. Posición en Moneda Extranjera y Protección por Riesgo Cambiario

- a) Activos en moneda extranjera: NO APLICA.  
 b) Pasivos en moneda extranjera: NO APLICA.  
 c) Posición en moneda extranjera: NO APLICA.  
 d) Tipo de cambio: NO APLICA.  
 e) Equivalente en moneda nacional: NO APLICA

## 8. Reporte Analítico del Activo

- a) Vida útil o porcentajes de Depreciación, Deterioro o Amortización utilizados en los diferentes tipos de Activos.

CLASE	DESCRIPCION	METODO DE DEPRECIACION	VIDA UTIL EN AÑOS	VALOR RESIDUAL	DEP. ANUAL %	DEP. MENSUAL %
3100	TERRENOS	NA		NA		
3200	VIVIENDA	LINR	50	0	0.0200	0.0017
3310	EDIFICIOS NO HABITACIONALES (BIENES INMUEBLES)	LINR	30	0	0.0333	0.0028
3320	EDIFICIOS	LINR	30	0	0.0333	0.0028
3410	INFRAESTRUCTURA DE CARRETERAS	LINR	25	0	0.0400	0.0033
3420	INFRAESTRUCTURA FERROVIARIA Y MULTIMODAL	LINR	25	0	0.0400	0.0033
3430	INFRAESTRUCTURA PORTUARIA	LINR	25	0	0.0400	0.0033
3440	INFRAESTRUCTURA AEROPORTUARIA	LINR	25	0	0.0400	0.0033
3450	INFRAESTRUCTURA DE TELECOMUNICACIONES	LINR	25	0	0.0400	0.0033
3460	INFRAEST.AGUA POT. SANEAM. HIDROAGRIC.CTROL.INUND	LINR	25	0	0.0400	0.0033
3470	INFRAESTRUCTURA ELECTRICA	LINR	25	0	0.0400	0.0033
3480	INFRAESTRUCTURA DE PRODUCCION DE HIDROCARBUROS	LINR	25	0	0.0400	0.0033
3490	INFRAESTRUCTURA DE REFINACION, GAS Y PETROQUIMICA	LINR	25	0	0.0400	0.0033
3510	EDIFICACIÓN HABITACIONAL EN PROCESO DP	0000	0	0	0.0000	0.0000
3520	EDIFICACIÓN NO HABITACIONAL EN PROCESO DP	0000	0	0	0.0000	0.0000
3530	CONST.OBR.ABAST.AGUA, PETR.GAS,ELECT.TEL.PROCESODP	0000	0	0	0.0000	0.0000
3540	DIV.TERR. CONSTRUCC.OBRAS DE URBANIZ.EN PROCESO DP	0000	0	0	0.0000	0.0000
3550	CONSTRUCCIÓN DE VÍAS DE COMUNICACIÓN EN PROCESO DP	0000	0	0	0.0000	0.0000
3560	OTRAS CONSTR. INGEN. CIV. U OBRA PESADA EN PROC.DP	0000	0	0	0.0000	0.0000
3570	INSTALAC. Y EQUIPAM. CONSTRUCC.EN PROCESO DP	0000	0	0	0.0000	0.0000
3590	TRAB.ACABADOS EDIFIC.OTROS TRAB.ESPEC. PROCESO DP	0000	0	0	0.0000	0.0000
3610	EDIFICACIÓN HABITACIONAL EN PROCESO BP	0000	0	0	0.0000	0.0000
3620	EDIFICACIÓN NO HABITACIONAL EN PROCESO BP	0000	0	0	0.0000	0.0000
3630	CONS.OBR.ABAS.AGU.PETR.GAS,ELECT.TEL. EN PROC.BP	0000	0	0	0.0000	0.0000

3640	DIV.TERREN. Y CONSTR.OBRAS URBAN. EN PROCESO BP	0000	0	0	0.0000	0.0000
3650	CONSTRUCCIÓN DE VÍAS DE COMUNICACIÓN EN PROCESO BP	0000	0	0	0.0000	0.0000
3660	OTRAS CONSTR.INGEN. CIV. U OBRA PESADA PROCESO BP	0000	0	0	0.0000	0.0000
3670	INSTALAC. Y EQUIPAM. EN CONSTRUCC. EN PROCESO BP	0000	0	0	0.0000	0.0000
3690	TRAB.ACABADOS EN EDIFIC. Y OTROS TRAB.ESPEC. PROC.	0000	0	0	0.0000	0.0000
3900	OTRO BIENES INMUEBLES	0000	0	0	0.0000	0.0000
4110	MUEBLES DE OFICINA Y ESTANTERÍA	LINR	10	0	0.1000	0.0083
4120	MUEBLES EXCEPTO DE OFNA Y ESTANTERIA	LINR	10	0	0.1000	0.0083
CLASE	DESCRIPCION	METODO DE DEPRECIACION	VIDA UTIL EN ANOS	VALOR RESIDUAL	DEP. ANUAL %	DEP. MENSUAL %
4130	EQUIPO DE CÓMPUTO Y DE TECNOLOGÍAS DE LA INFORM.	LINR	5	0	0.2000	0.0167
4190	OTROS MOBILIARIOS Y EQUIPOS DE ADMINISTRACIÓN	LINR	10	0	0.1000	0.0083
4210	EQUIPO DE APARATOS AUDIOVISUALES	LINR	10	0	0.1000	0.0083
4220	APARATOS DEPORTIVOS	LINR	5	0	0.2000	0.0167
4230	CÁMARAS FOTOGRÁFICAS Y DE VIDEO	LINR	5	0	0.2000	0.0167
4290	OTRO MOBILIARIO Y EQUIPO EDUCACIONAL Y RECREATIVO	LINR	10	0	0.1000	0.0083
4310	EQUIPO MEDICO Y DE LABORATORIO	LINR	10	0	0.1000	0.0083
4320	INSTRUMENTAL MÉDICO Y DE LABORATORIO	LINR	5	0	0.2000	0.0167
4410	AUTOS PARA USO ADMINISTRATIVO Y DE OFICINA	LINR	8	5	0.1188	0.0099
4411	GRUAS	LINR	8	5	0.1188	0.0099
4412	AUTOBUSES, MICROBUSES Y VANS	LINR	8	5	0.1188	0.0099
4413	CAMIONES DE VOLTEO Y CARGA	LINR	8	5	0.1188	0.0099
4414	AMBULANCIAS	LINR	6	5	0.1583	0.0132
4415	CAMIONES DE BASURA	LINR	6	5	0.1583	0.0132
4416	PATRULLAS, MOTOCICLETAS Y CUATRIMOTOS	LINR	4	2.5	0.2438	0.0203
4420	CARROCERIAS Y REMOLQUES	LINR	15	2.5	0.0650	0.0054
4430	EQUIPO AEROSPAIAL	LINR	15	10	0.0600	0.0050
4440	EQUIPO FERROVIARIO	LINR	25	0	0.0002	0.0000
4450	EMBARCACIONES	LINR	15	10	0.0600	0.0050
4490	OTROS EQUIPOS DE TRANSPORTE	LINR	8	5	0.1188	0.0099
4500	EQUIPO DE SEGURIDAD PUBLICA	LINR	4	0	0.2500	0.0208
4610	MAQUINARIA Y EQUIPO AGROPECUARIO	LINR	10	0	0.1000	0.0083
4620	MAQUINARIA Y EQUIPO INDUSTRIAL	LINR	25	0	0.0400	0.0033
4630	MAQUINARIA Y EQUIPO DE CONSTRUCCION	LINR	7	0	0.1429	0.0119
4640	EQUIPO DE AIRE ACONDICIONADO	LINR	10	0	0.1000	0.0083
4650	EQUIPO DE COMUNICACIONES Y TELECOMUNICACIONES	LINR	12	0	0.0833	0.0069
4660	EQ.DE GENERACION ELECTRICA, APARATOS Y ACCESORIOS	LINR	25	0	0.0400	0.0033
4670	HERRAMIENTAS Y MÁQUINAS-HERRAMIENTA	LINR	15	0	0.0667	0.0056
4690	EQUIPO DE MEDICION	LINR	7	0	0.1429	0.0119
4710	BIENES ARTISTICOS, CULTURALES Y CIENTIFICOS	0000	0	0	0.0000	0.0000
4720	OBJETOS DE VALOR	0000	0	0	0.0000	0.0000
4810	BOVINOS	0000	0	0	0.0000	0.0000
4820	PORCINOS	0000	0	0	0.0000	0.0000
4830	AVES	0000	0	0	0.0000	0.0000
4840	OVINOS Y CAPRINOS	0000	0	0	0.0000	0.0000
4850	PECES Y ACUICULTURA	0000	0	0	0.0000	0.0000

4860	EQUINOS	0000	0	0	0.0000	0.0000
4870	ESPECIES MENORES Y DE ZOOLOGICO	0000	0	0	0.0000	0.0000
4880	ARBOLES Y PLANTAS	0000	0	0	0.0000	0.0000
4890	OTROS ACTIVOS BIOLÓGICOS FLORA Y FAUNA	0000	0	0	0.0000	0.0000
5100	SOFTWARE	LINR	1	0	1.0000	0.0833
5210	PATENTES	0000	0	0	0.0000	0.0000
5220	MARCAS	0000	0	0	0.0000	0.0000
CLASE	DESCRIPCION	METODO DE DEPRECIACION	VIDA UTIL EN AÑOS	VALOR RESIDUAL	DEP. ANUAL %	DEP. MENSUAL %
5230	DERECHOS	0000	0	0	0.0000	0.0000
5310	CONCESIONES	0000	0	0	0.0000	0.0000
5320	FRANQUICIAS	0000	0	0	0.0000	0.0000
5410	LICENCIAS INFORMÁTICAS E INTELLECTUALES	LINR	1	0	1.0000	0.0833
5420	LICENCIAS INDUSTRIALES, COMERCIALES Y OTRAS	0000	0	0	0.0000	0.0000

- b) Cambios en el porcentaje de Depreciación o Valor Residual de los Activos. NO APLICA.
- c) Importe de los gastos capitalizados en el ejercicio, tanto Financieros como de Investigación y Desarrollo. NO APLICA.
- d) Riesgos por tipo de cambio o tipo de interés de las Inversiones Financieras. NO APLICA.
- e) Valor activado en el ejercicio de los Bienes construidos por la entidad. NO APLICA.
- f) Otras circunstancias de carácter significativo que afecten el Activo, tales como Bienes en Garantía, señalados en embargos, Litigios, Títulos de Inversiones entregados en garantías, baja significativa del valor de Inversiones Financieras, etc.
- g) Desmantelamiento de Activos, procedimientos, implicaciones, efectos contables NO APLICA.
- h) Administración de Activos; planeación con el objetivo de que el ente los utilice de manera más efectiva. NO APLICA

#### Principales variaciones en el Activo.

- a) Inversiones en valores. NO APLICA
- b) Patrimonio de organismos descentralizados. La información detallada del patrimonio se encuentra desglosada en cada uno de los estados financieros de los organismos descentralizados.
- c) Inversiones en empresas de participación mayoritaria.  
Se encuentran en los puntos 6 y 7 de las Notas de Desglose.
- d) Inversiones en empresas de participación minoritaria. NO APLICA
- e) Patrimonio de organismos descentralizados de control presupuestario directo, según corresponda. NO APLICA

#### 9. Fideicomisos, Mandatos y Análogos

a) Ramo a Unidad Administrativa que los reporta.

#### SECRETARÍA GENERAL DE GOBIERNO

1. Fideicomiso del Estado de Tamaulipas para la Implementación del Sistema de Justicia Penal
2. Fideicomiso para la Prevención de la Violencia en el Estado de Tamaulipas.
3. Fideicomiso Irrevocable de Administración y Fuente Alternativa de Pago No. 3404/2019

#### SECRETARÍA DE FINANZAS

4. Fideicomiso para el Pago de Créditos del Estado de Tamaulipas (Fipac)
5. Fideicomiso Puente Internacional Nuevo Laredo III
6. Fideicomiso Irrevocable de Administración y Fuente de Pago (Banregio)
7. Fideicomiso Irrevocable de Administración y Fuente de Pago Número (Santander)
8. Fideicomiso Fondo de Desastres Naturales del Estado de Tamaulipas
9. Fideicomiso Público, Sin Estructura, Maestro Irrevocable de Administración y Fuente de Pago F/1231

#### SECRETARÍA DE DESARROLLO ECONÓMICO

10. Fideicomiso Fondo de Garantía y Fomento a la Microindustria del Estado de Tamaulipas (Fomicro)
11. Fideicomiso Nuevo Santander
12. Fideicomiso Irrevocable de Administración, Inversión y Garantías Líquidas Tam-Emprende
13. Fideicomiso Desarrollo Urbano Lucio Blanco \*
14. Fideicomiso para el Desarrollo Comercial Ignacio Zaragoza \*

#### SECRETARÍA DE TURISMO

15. Fideicomiso de Administración e Inversión del Impuesto por Servicios de Hospedaje del Estado de Tamaulipas
16. Fideicomiso Pro-Desarrollo de la Laguna del Carpintero \*

#### SECRETARÍA DE DESARROLLO RURAL

17. Fideicomiso Fondo de Fomento Agropecuario del Estado de Tamaulipas (Fofaet)
18. Fideicomiso de Garantía Líquida Solidaria del Estado de Tamaulipas (Fidegat)
19. Fideicomiso para el Desarrollo Forestal Sustentable del Estado de Tamaulipas (Fidefoset)
20. Fideicomiso Tamaulipas para Cobertura de Precios y Agricultura por Contrato (Fitam)
21. Fideicomiso Fondo de Garantía Agropecuaria del Estado de Tamaulipas (Fogagro)

#### SECRETARÍA DE EDUCACIÓN

22. Fideicomiso del Instituto Tamaulipeco de Becas, Estímulos y Créditos Educativos (Fitabec)
23. Fideicomiso Fondo Mixto Conacyt-Gobierno del Estado de Tamaulipas
24. Fideicomiso para Impulsar el Programa de Enseñanza Vivencial de las Ciencias en Tamaulipas
25. Fideicomiso de Apoyo de Tecnologías Educativas y de la Información para el Personal al Servicio de la Educación.
26. Fideicomiso para el Programa Especial de Financiamiento a la Vivienda para el Magisterio del Estado de Tamaulipas (Fovimat) \*
27. Fideicomiso del Centro de Capacitación de Altamira

#### SECRETARÍA DE DESARROLLO URBANO Y MEDIO AMBIENTE

28. Fideicomiso del Centro Histórico de Tampico (Ficetam)
29. Fideicomiso del Centro Histórico de Matamoros (Ficemat) \*
30. Fideicomiso del Centro Urbano Turístico de Ciudad Madero (Ficutmad) \*

#### SECRETARÍA DE OBRAS PÚBLICAS

31. Fideicomiso Puente Internacional Río Bravo-Donna

- 32. Fideicomiso Mante-Ocampo-Tula
- 33. Fideicomiso del Corredor Económico del Norte

**SISTEMA DIF TAMAULIPAS**

- 34. Fideicomiso de Administración e Inversión para el Desarrollo del Programa "Nuestros Niños, Nuestro Futuro"

- b) Se enlista los de mayor monto de disponibilidad, relacionando aquellos que conforman el 80% de disponibilidades.

Fideicomisos	IMPORTE
Fideicomiso Puente Internacional Nuevo Laredo III	721,877,455
Fideicomiso CONACYT	286,990,221
Fideicomiso Santander 200-3885 (CREDITOS)	233,334,341
Fideicomiso de Administración y Fuente Alterna de Pago APP	194,740,491
Fideicomiso FOFAET	97,005,449

**10. Reporte de la Recaudación**

- a) Análisis del comportamiento de la Recaudación correspondiente al Ente Público o cualquier tipo de Ingreso, de forma separada los Ingresos locales de los Federales.

Concepto	Tercer Trimestre 2020	Tercer Trimestre 2019	Variación	Porcentaje
<b>Ingresos Propios</b>	<b>5,609,121,075</b>	<b>6,346,218,187</b>	<b>-737,097,112</b>	<b>-11.61%</b>
Impuestos	3,406,812,313	3,384,338,996	22,473,317	0.66%
Derechos	1,552,132,970	1,987,650,948	-435,517,978	-21.91%
Productos	306,374,404	327,348,054	-20,973,650	-6.41%
Aprovechamientos	343,801,388	646,880,189	-303,078,801	-46.85%
<b>Participaciones y Aportaciones</b>	<b>41,262,690,161</b>	<b>40,564,534,504</b>	<b>698,155,657</b>	<b>1.72%</b>
Participaciones Federales	18,997,446,708	18,769,203,231	228,243,477	1.22%
Aportaciones	16,619,778,745	16,055,838,804	563,939,941	3.51%
Convenios	4,088,939,471	4,019,399,145	69,540,326	1.73%
Incentivos	500,486,064	676,310,665	-175,824,601	-26.00%
Fondos Distintos de Aportaciones	1,056,039,172	1,043,782,659	12,256,513	1.17%
<b>Ingresos Derivados de Financiamiento</b>		<b>3,042,341,556</b>	<b>-3,042,341,556</b>	
<b>Total de Ingresos Presupuestarios</b>	<b>46,871,811,236</b>	<b>49,953,094,247</b>	<b>-3,081,283,011</b>	<b>-6.17%</b>

## 11. Información sobre la Deuda y el Reporte Analítico de la Deuda

### a) Deuda Respecto al PIB

Indicador: Deuda Respecto al PIB			
Año	Saldo de la Deuda	PIB	Indicador
2015	11,337,341,446	413,829,000,000	0.0274
2016	11,833,696,945	423,214,900,000	0.028
2017	11,462,941,947	557,763,000,000	0.0206
2018	11,582,032,979	607,890,000,000	0.0191
2019	14,416,115,884	651,864,000,000	0.0221
2020	14,088,518,303	669,165,000,000	0.0211

### b) Deuda Respecto a la Recaudación

Indicador: Deuda Respecto a la Recaudación			
Año	Saldo de la Deuda	Recaudación	Indicador
2015	11,337,341,446	5,332,511,930	2.1261
2016	11,833,696,945	5,695,607,997	2.0777
2017	11,462,941,947	7,005,654,094	1.6362
2018	11,582,032,979	6,693,584,312	1.7303
2019	14,416,115,884	8,303,604,964	1.7361
2020	14,088,518,303	5,609,121,074	2.5117

### c) Acreedores, Registro y Autorizaciones de la Deuda Pública.

Acreedor	Núm. Inscripción Registro de Empréstitos (SHCP Y SFG)	Fecha de Inscripción Registro de Empréstitos (SHCP Y SFG)	Número del Decreto del H. Congreso del Estado	Fecha del Decreto del H. Congreso del Estado	Fecha de vencimiento	Monto Original Contratado	Monto Dispuesto
BANCOMER	029/2010	16/02/2010	LX1006	17/12/2009	31/01/2030	1,000,000,000	1,000,000,000
BANOBRAS	223-FONAREC/2011	11/07/2011	LXI-38	31/11/2011	29/07/2031	183,383,570	164,159,265
BANOBRAS	P28-0312028	02/03/2012	LXI-173	07/12/2011	25/05/2032	187,112,637	187,112,637
BANOBRAS	P28-0314036	14/03/2014	LXII-57	17/12/2013	25/04/2024	250,802,462	234,553,668
BANOBRAS	P28-0315026	31/03/2015	LXII-392	17/12/2014	28/03/2025	113,990,000	90,815,811
BANAMEX	P28-1217126	19/12/2017	LXIII-245	14/09/2017	13/11/2037	1,500,000,000	1,500,000,000
BANORTE	P28-1217130	27/12/2017	LXIII-245	14/09/2017	01/11/2037	1,539,000,000	1,514,733,349



BANORTE	P28-1217129	21/12/2017	LXIII-245	14/09/2017	01/11/2037	5,461,000,000	5,461,000,000
SANTANDER	P28-0618061	25/06/2018	LXIII-374	18/12/2017	28/02/2038	1,650,000,000	1,650,000,000
BANAMEX	P28-0618060	25/06/2018	LXIII-374	18/12/2017	28/02/2038	1,000,000,000	1,000,000,000
BANCOMER	P28-0618059	25/06/2018	LXIII-374	18/12/2017	06/03/2038	500,000,000	500,000,000
BANCOMER	P28-1018096	31/10/2018	LXII-735	17/12/2015	14/03/2031	968,347,530	962,004,023
BANCOMER	P28-1118117	29/11/2018	LXIII-245	14/09/2017	13/11/2037	994,864,167	993,495,125
<b>TOTAL</b>						<b>15,348,500,367</b>	<b>15,257,873,879</b>

**Deuda por Instrumento Financiero, Tasas de Interés y Vencimiento**

Acreeedor	Importe Original contratado	Saldo al 30 de Septiembre 2020	Fecha de Vencimiento	Tasa de Interés de Referencia	Sobre tasa	Destino
BANCOMER	1,000,000,000.00	512,820,540.06	31/01/2030	TIIE	0.55	Inversión Pública Productiva
BANOBRAS	183,383,570.00	98,108,944.41	29/07/2031	TASA BASE fija variable	0.73	Inversión Pública Productiva/FONDEN
BANOBRAS	187,112,637.00	111,826,909.75	25/05/2032	TASA BASE 7.67 %	0.74	Inversión Pública Productiva/FONDEN
BANOBRAS	250,802,462.00	61,433,097.40	25/04/2024	TIIE	0.66	Inversión Pública Productiva
BANOBRAS	113,990,000.00	43,657,876.11	28/03/2025	TIIE	0.82	Inversión Pública Productiva
BANAMEX	1,500,000,000.00	1,461,875,037.31	13/11/2037	TIIE	0.40	Reestructura de Deuda
BANORTE	1,539,000,000.00	1,477,152,244.14	01/11/2037	TIIE	0.41	Reestructura de Deuda
BANORTE	5,461,000,000.00	5,325,510,533.25	01/11/2037	TIIE	0.51	Reestructura de Deuda
SANTANDER	1,650,000,000.00	1,631,900,639.57	28/02/2038	TIIE	0.41	Inversión Pública Productiva
BANAMEX	1,000,000,000.00	988,980,265.25	28/02/2038	TIIE	0.40	Inversión Pública Productiva
BANCOMER	500,000,000.00	492,246,681.99	28/02/2038	TIIE	0.48	Inversión Pública Productiva
BANCOMER	994,864,167.00	975,852,179.67	13/11/2037	TIIE	0.52	Refinanciamiento
BANCOMER	968,347,530.00	907,153,353.83	14/03/2031	TIIE	0.47	Refinanciamiento
<b>TOTALES</b>	<b>15,348,500,366.00</b>	<b>14,088,518,303</b>				

**Pago de la Deuda Pública (Amortización, Intereses, Comisiones).**

ACREEDOR	Saldo al 31 de Diciembre d 2019	Disposiciones	Amortizaciones	SALDO AL 30 de Septiembre de 2020	Intereses	Comisiones
BANCOMER 1'000 MDP	554,029,335	0	41,208,795	512,820,540	27,855,401	18,771,584
*BANOBRAS 184 MDP	164,159,265		66,050,321	98,108,944	10,545,361	0
*BANOBRAS 187 MDP	187,112,637		75,285,727	111,826,910	11,976,976	0
BANOBRAS 250 MDP	74,291,188		12,858,090	61,433,097	3,669,616	0
BANOBRAS 113 MDP	50,934,189		7,276,313	43,657,876	2,588,061	0
BANAMEX 1'500 MDP	1,473,931,315		12,056,278	1,461,875,037	74,140,834	21,311,158
BANORTE 1'539 MDP	1,489,334,515		12,182,271	1,477,152,244	79,342,814	19,071,284
BANORTE 5'461 MDP	5,369,430,728		43,920,194	5,325,510,533	290,138,109	68,756,841
SANTANDER 1'650 MDP	1,644,778,470		12,877,831	1,631,900,640	82,814,421	8,995,561
BANAMEX 1'000 MDP	996,804,171		7,823,906	988,980,265	48,956,557	5,100,492
BANCOMER 500 MDP	496,140,887		3,894,205	492,246,682	24,676,062	2,862,958
BANCOMER 994 MDP	983,679,924		7,827,745	975,852,180	50,152,450	0

BANCOMER 968 MDP	931,489,259		24,335,905	907,153,354	48,917,746	0
<b>TOTALES</b>	<b>14,416,115,884*</b>	<b>0</b>	<b>327,597,581</b>	<b>14,088,518,303</b>	<b>755,774,406</b>	<b>144,869,878</b>

Resumen de pago de amortizaciones e intereses de la Deuda con Recurso FAFEF 2020

Total de Amortizaciones a los Créditos con Recurso FAFEF y Recurso Estatal						
Concepto	Saldo al 31 Diciembre 2019	Disposiciones	Amortizaciones	Intereses	Saldo al 30 de Septiembre de 2020	Porcentaje pagado con Recurso FAFEF
Deuda Pública	14,416,115,884	0	327,597,581	755,774,406	14,088,518,303	
<b>AMORTIZACIONES:</b>						
Amortizaciones FAFEF 2020			28,709,326			8.76%
*Amortización con Recurso Estatal			298,888,255			
<b>INTERESES</b>						
Intereses FAFEF 2020				173,765,818		22.99%
Intereses Recurso Estatal				582,008,588		
<b>Totales</b>	<b>14,416,115,884</b>	<b>0</b>	<b>327,597,581</b>	<b>755,774,406</b>	<b>14,088,518,303</b>	

12. Calificaciones Otorgadas:

CREDITO	CALIFICADORAS	2020
GET	MOODY'S	A1
	FITCH	A
	HR	A+
ITAVU (OPD)	FITCH	AA
2015 ITAVU 150 MDP	FITCH	AA
BBVA 2016 SANTANDER 968 MDP	FITCH	AA+
	HR	AA
2017 BANORTE 5461 MDP	HR	AAA
	FITCH	AA+
BBVA 2017 SANTANDER 994 MDP	HR	AA+
	FITCH	AA+
2017 BANORTE 1539 MDP	HR	AAA
	FITCH	AA+
2017 BANAMEX 1500 MDP	FITCH	AA+
2010 BANCOMER 724 MDP	HR	AA
	FITCH	AA+
2018 SANTANDER 1650 MDP	HR	AA+
	FITCH	AA+
2018 BANCOMER 500 MDP	HR	AA+
	FITCH	AA+

### 13. Proceso de Mejora

a) Principales Políticas de control interno.

El Gobierno del Estado aplica en el ejercicio del gasto la Normatividad establecida por la Contraloría Gubernamental, y en el caso de los Recursos Federales las que establecen las reglas de operación de los programas y/o convenios correspondientes.

b) Medidas de desempeño Financiero, metas y alcance.

Con el propósito de avanzar en el uso transparente y eficaz de los recursos públicos y para dar continuidad a las acciones del Gobierno del Estado, se sigue promoviendo la aplicación de criterios de racionalidad, economía, eficacia, eficiencia y austeridad, durante este ejercicio 2020

c) Registro de Fideicomisos sin ESTRUCTURA

Con la finalidad de cumplir con la Ley General de Contabilidad Gubernamental con respecto al acuerdo del registro de los Fideicomisos sin Estructura el Gobierno del Estado se incorporan los movimientos de Ingreso-Gasto de cada uno de los Fideicomisos sin Estructura, incrementando por lo anterior el monto ejercido de la Ley de Ingresos y el Presupuesto de Egresos. Cabe hacer mención que anteriormente solo se registraban los saldos de las cuentas de balance acumulando en forma global los números de los fideicomisos en la contabilidad del Estado.

### 14. Información por Segmentos

NO APLICA

### 15. Eventos Posteriores al Cierre.

NO APLICA

### 16. Partes Relacionadas

Se manifiesta que no existen partes relacionadas que pudieran ejercer influencia significativa sobre la toma de decisiones Financieras y Operativas del Gobierno del Estado.





# INFORMACIÓN PRESUPUESTARIA.



PODER EJECUTIVO  
DEL ESTADO DE TAMAULIPAS



Estado Analítico de Ingresos

Del 1 de Enero al 30 de Septiembre de 2020

(en pesos)

Rubro de Ingresos	Ingreso					
	Estimado (1)	Ampliaciones y Reducciones (2)	Modificado (3= 1 + 2)	Devengado (4)	Recaudado (5)	Diferencia (6= 5 - 1)
Impuestos	4,753,585,890	1,664,030	4,755,249,920	3,406,812,313	3,406,812,313	-1,346,773,577
Cuotas y Aportaciones de Seguridad Social	0		0	0	0	0
Contribuciones de Mejoras	0		0	0	0	0
Derechos	2,370,544,132	4,610,093	2,375,154,225	1,552,132,970	1,552,132,970	-818,411,162
Productos	177,427,763	219,945,966	397,373,729	306,374,404	306,374,404	128,946,641
Aprovechamientos	45,604,100	332,463,663	378,067,763	343,801,388	343,801,388	298,197,288
Ingresos por Venta de Bienes, Prestación de Servicios y Otros Ingresos	0		0	0	0	0
Participaciones, Aportaciones, Convenios, Incentivos Derivados de la Colaboración Fiscal y Fondos Distintos de Aportaciones	52,166,380,899	2,737,172,868	54,903,553,767	41,262,690,161	41,262,690,161	-10,903,690,738
Transferencias, Asignaciones, Subsidios y Subvenciones, y Pensiones y Jubilaciones	0	0	0	0	0	0
Ingresos Derivados de Financiamientos	0	0	0	0	0	0
<b>Total</b>	<b>59,513,542,784</b>	<b>3,295,856,620</b>	<b>62,809,399,404</b>	<b>46,871,811,236</b>	<b>46,871,811,236</b>	<b>-12,641,731,548</b>
				<b>Ingresos Excedentes</b>		

Estado Analítico de Ingresos Por Fuente de Financiamiento	Ingreso					
	Estimado (1)	Ampliaciones y Reducciones (2)	Modificado (3= 1 + 2)	Devengado (4)	Recaudado (5)	Diferencia (6= 5 - 1)
<b>Ingresos del Poder Ejecutivo Federal o Estatal y de los Municipios</b>	<b>59,513,542,784</b>	<b>3,295,856,620</b>	<b>62,809,399,404</b>	<b>46,871,811,236</b>	<b>46,871,811,236</b>	<b>-12,641,731,548</b>
Impuestos	4,753,585,890	1,664,030	4,755,249,920	3,406,812,313	3,406,812,313	-1,346,773,577
Cuotas y Aportaciones de Seguridad Social	0	0	0	0	0	0
Contribuciones de Mejoras	0	0	0	0	0	0
Derechos	2,370,544,132	4,610,093	2,375,154,225	1,552,132,970	1,552,132,970	-818,411,162
Productos	177,427,763	219,945,966	397,373,729	306,374,404	306,374,404	128,946,641
Aprovechamientos	45,604,100	332,463,663	378,067,763	343,801,388	343,801,388	298,197,288
Participaciones, Aportaciones, Convenios, Incentivos Derivados de la Colaboración Fiscal y Fondos Distintos de Aportaciones	52,166,380,899	2,737,172,868	54,903,553,767	41,262,690,161	41,262,690,161	-10,903,690,738
Transferencias, Asignaciones, Subsidios y Subvenciones, y Pensiones y Jubilaciones	0	0	0	0	0	0
<b>Ingresos de los Entes Públicos de los Poderes Legislativo y Judicial, de los Órganos Autónomos y del Sector Paraestatal o Paramunicipal, así como de las Empresas Productivas del Estado</b>	<b>0</b>	<b>0</b>	<b>0</b>	<b>0</b>	<b>0</b>	<b>0</b>
Cuotas y Aportaciones de Seguridad Social	0	0	0	0	0	0
Productos	0	0	0	0	0	0
Ingresos por Venta de Bienes, Prestación de Servicios y Otros Ingresos	0	0	0	0	0	0
Transferencias, Asignaciones, Subsidios y Subvenciones, y Pensiones y Jubilaciones	0	0	0	0	0	0
<b>Ingresos derivados de financiamiento</b>	<b>0</b>	<b>0</b>	<b>0</b>	<b>0</b>	<b>0</b>	<b>0</b>
Ingresos Derivados de Financiamientos	0	0	0	0	0	0
<b>Total</b>	<b>59,513,542,784</b>	<b>3,295,856,620</b>	<b>62,809,399,404</b>	<b>46,871,811,236</b>	<b>46,871,811,236</b>	<b>-12,641,731,548</b>
				<b>Ingresos Excedentes</b>		

\*Bajo protesta de decir verdad declaramos que los Estados Financieros y sus Notas son razonablemente correctos y son responsabilidad del emisor\*







**PODER EJECUTIVO  
DEL ESTADO DE TAMAULIPAS**

Estado Analítico del Ejercicio del Presupuesto de Egresos  
Clasificación por Objeto del Gasto (Capítulo y Concepto)  
Del 1 de Enero al 30 de Septiembre de 2020

Concepto	Egresos					
	Aprobado 1	Ampliaciones/ (Reducciones) 2	Modificado 3 = (1 + 2)	Devengado 4	Pagado 5	Subejercicio 6 = (3 - 4)
<b>Servicios Personales</b>	<b>24,242,134,374</b>	<b>-93,183,021</b>	<b>24,148,951,353</b>	<b>16,607,875,706</b>	<b>16,344,796,394</b>	<b>7,541,075,647</b>
11 Remuneraciones al Personal de Carácter Permanente	10,000,326,118	-111,325,400	9,889,000,719	7,327,877,067	7,338,087,271	2,561,123,652
12 Remuneraciones al Personal de Carácter Transitorio	72,957,746	17,289,490	90,247,236	62,876,058	57,681,643	27,371,178
13 Remuneraciones Adicionales y Especiales	5,858,625,044	-1,011,713,015	4,846,912,029	3,226,583,251	3,238,981,153	1,620,328,778
14 Seguridad Social	2,084,657,369	550,996,376	2,635,653,745	1,628,897,746	1,434,971,188	1,006,755,999
15 Otras Prestaciones Sociales y Económicas	5,028,866,523	412,264,457	5,441,130,980	3,441,273,601	3,354,430,417	1,999,857,179
16 Provisiones		0	0	0	0	0
17 Pago de Estímulos a Servidores Públicos	1,196,701,574	49,305,069	1,246,006,643	920,367,783	920,644,723	325,638,860
<b>Materiales y Suministros</b>	<b>540,553,782</b>	<b>310,137,445</b>	<b>850,691,227</b>	<b>511,911,456</b>	<b>334,457,447</b>	<b>338,779,771</b>
Materiales de Administración, Emisión de Documentos y Artículos	147,766,008	96,060,573	243,826,581	120,784,356	57,504,347	123,042,225
22 Alimentos y Utensilios	116,089,928	22,969,770	139,069,698	102,063,845	74,990,080	37,005,853
23 Materias Primas y Materiales de Producción y Comercialización	305,740	-305,740	0	0	0	0
24 Materiales y Artículos de Construcción y de Reparación	17,155,866	11,841,678	28,997,543	22,791,175	14,753,055	6,206,368
25 Productos Químicos, Farmacéuticos y de Laboratorio	38,438,477	83,119,133	121,557,611	77,888,763	54,127,861	43,668,848
26 Combustibles, Lubrificantes y Aditivos	165,281,045	36,559	165,317,604	138,785,955	95,943,204	26,531,649
27 Vestuario, Blancos, Prendas de Protección y Artículos Deportivos	17,029,998	38,467,517	55,497,515	14,275,090	10,344,223	41,222,425
28 Materiales y Suministros Para Seguridad	5,877,023	48,271,078	54,148,101	453,534	453,534	53,694,567
29 Herramientas, Refacciones y Accesorios Menores	32,599,697	9,676,877	42,276,574	34,868,738	26,341,143	7,407,836
<b>Servicios Generales</b>	<b>3,528,339,224</b>	<b>542,427,851</b>	<b>4,070,767,074</b>	<b>2,941,522,693</b>	<b>2,448,887,604</b>	<b>1,129,244,381</b>
31 Servicios Básicos	771,807,556	-78,301,575	693,505,981	408,527,428	329,303,463	284,978,553
32 Servicios de Arrendamiento	736,883,700	59,601,333	796,485,033	617,642,412	405,176,752	178,842,621
33 Servicios Profesionales, Científicos, Técnicos y Otros Servicios	542,828,771	-79,790,811	463,037,959	248,305,344	223,324,421	214,732,615
34 Servicios Financieros, Bancarios y Comerciales	96,595,078	92,266,432	188,861,510	164,573,457	161,796,291	24,288,053
35 Conservación	140,888,312	362,226,844	503,115,156	354,862,415	296,678,752	148,252,741
36 Servicios de Comunicación Social y Publicidad	206,154,177	-39,440,119	166,714,058	161,970,210	157,116,921	4,743,848
37 Servicios de Traslado y Viáticos	391,361,541	31,263,515	422,625,056	372,352,351	313,049,750	50,272,705
38 Servicios Oficiales	65,357,102	-16,359,930	48,997,171	33,544,375	26,855,352	15,452,796
39 Otros Servicios Generales	576,462,988	210,962,162	787,425,150	579,744,702	535,585,903	207,680,449
<b>Transferencias, Asignaciones, Subsidios y Otras Ayudas</b>	<b>15,866,442,100</b>	<b>3,334,443,651</b>	<b>19,200,885,751</b>	<b>14,686,038,449</b>	<b>14,149,352,223</b>	<b>4,514,847,302</b>
41 Transferencias Internas y Asignaciones al Sector Público	14,699,413,442	2,118,794,475	16,818,207,917	12,770,420,224	12,513,478,808	4,047,787,693
42 Transferencias al Resto del Sector Público	23,726	14,808,157	14,831,882	14,535,435	14,535,435	296,447
43 Subsidios y Subvenciones	181,243,382	271,395,820	452,639,202	349,268,882	331,070,994	103,370,320
44 Ayudas Sociales	850,215,150	844,852,909	1,695,068,059	1,424,061,098	1,243,282,216	271,006,962
45 Pensiones y Jubilaciones	135,546,400	-10,824,736	124,721,664	57,335,784	1,567,743	67,385,880
46 Transferencias a Fideicomisos, Mandatos y Otros Análogos	0	95,417,027	95,417,027	70,417,027	45,417,027	25,000,000

PODER EJECUTIVO  
DEL ESTADO DE TAMAULIPAS



Estado Analítico del Ejercicio del Presupuesto de Egresos  
Clasificación por Objeto del Gasto (Capítulo y Concepto)  
Del 1 de Enero al 30 de Septiembre de 2020

Concepto	Egresos					Subejercicio 6 = (3 - 4)
	1 Aprobado	2 Ampliaciones/ (Reducciones)	3 = (1 + 2) Modificado	4 Devengado	5 Pagado	
47 Transferencias a la Seguridad Social		0				0
48 Donativos		0				0
49 Transferencias al Exterior		0				0
<b>Bienes Muebles, Inmuebles e Intangibles</b>						
51 Mobiliario y Equipo de Administración	80,171,051	412,969,639	493,140,690	272,945,434	259,498,803	220,195,256
52 Mobiliario y Equipo Educativo y Recreativo	20,038,028	63,025,360	83,063,388	23,827,703	19,562,040	59,235,685
53 Equipo e Instrumental Médico y de Laboratorio	693,127	7,834,446	8,527,573	2,212,550	2,155,710	6,315,023
54 Vehículos y Equipo de Transporte	8,127,601	6,647,596	14,775,197	8,901,079	8,787,819	5,874,118
55 Equipo de Defensa y Seguridad	155,241,634	133,775,892	15,465,742	132,857,292	132,857,292	21,465,742
56 Maquinaria, Otros Equipos y Herramientas	9,267,149	16,849,081	26,116,230	6,187,930	6,187,930	19,928,301
57 Activos Biológicos	33,438,622	69,619,457	103,058,078	49,697,212	47,380,078	53,360,866
58 Bienes Inmuebles		0	20,577,396	0	0	0
59 Activos Intangibles	8,606,525	73,174,669	81,781,194	48,343,069	42,567,935	33,438,125
<b>Inversión Pública</b>						
61 Obra Pública en Bienes de Dominio Público	2,744,690,936	3,336,824,460	6,081,515,396	2,006,212,275	1,950,797,623	4,075,303,121
62 Obra Pública en Bienes Propios	1,089,660,295	1,346,687,998	2,436,348,293	835,175,144	822,937,069	1,601,173,149
63 Proyectos Productivos y Acciones de Fomento	1,555,030,641	1,940,886,158	3,495,916,799	1,090,252,255	1,085,744,477	2,405,664,545
	100,000,000	49,250,304	149,250,304	80,784,876	42,116,076	68,465,427
<b>Inversiones Financieras y Otras Provisiones</b>						
71 Inversiones Para el Fomento de Actividades Productivas	197,276,503	88,915,474	286,191,977	185,906,932	166,957,788	100,285,046
72 Acciones y Participaciones de Capital		0				0
73 Compra de Títulos y Valores	54,716,539	630,540	55,347,079	31,454,170	30,540,667	23,892,909
74 Concesión de Préstamos		0				0
75 Inversiones en Fideicomisos, Mandatos y Otros Análogos		0				0
76 Otras Inversiones Financieras	142,559,964	88,284,934	230,844,898	154,452,762	136,417,121	76,392,137
79 Provisiones para Contingencias y Otras Erogaciones Especiales		0				0
<b>Participaciones y Aportaciones</b>						
81 Participaciones	9,534,238,246	-51,482,843	9,482,755,403	7,406,284,167	7,004,728,488	2,076,471,237
83 Aportaciones	5,721,912,671	7,234,698	5,729,147,369	4,385,834,424	3,984,276,746	1,343,312,945
85 Convenios	3,812,325,575	-60,659,435	3,751,666,140	3,020,449,742	3,020,449,742	731,216,398
	0	1,941,894	1,941,894	0	0	1,941,894
<b>Deuda Pública</b>						
91 Amortización de la Deuda Pública	2,779,696,567	-113,308,692	2,666,387,875	2,128,865,447	1,980,391,315	537,522,429
92 Intereses de la Deuda Pública	251,646,014	50,465,181	302,111,195	186,261,533	186,261,533	115,849,662
93 Comisiones de la Deuda Pública	1,316,922,382	-164,097,725	1,152,824,657	755,774,406	755,774,406	397,050,251
94 Gastos de la Deuda Pública	20,857,315	0	20,857,315	18,771,584	18,771,584	2,085,732
95 Costo por Coberturas		0				0
96 Apoyos Financieros		148,635,078	148,635,078	126,098,294	126,098,294	22,536,783
99 Adeudos de Ejercicios Fiscales Anteriores (Adefas)	1,190,270,856	-148,311,226	1,041,959,630	1,041,959,630	893,485,498	0
<b>Total del Gasto</b>	<b>59,513,542,784</b>	<b>7,767,743,963</b>	<b>67,281,286,747</b>	<b>46,747,582,559</b>	<b>44,639,887,685</b>	<b>20,533,724,188</b>

\*Bajo protesta de decir verdad declaramos que los Estados Financieros y sus Notas son razonablemente correctos y son responsabilidad del emisor.

\* Este formato está predeterminado por la Ley de Disciplina Financiera de las Entidades Federativas y los Municipios y no pueden ser modificados los apartados de los momentos presupuestales, aun cuando estos no correspondan al estatus real del recurso. En este supuesto se presenta el apartado de "subejercicio" el cual integra, en su mayoría, recurso que se encuentra en proceso de ejercicio con un calendario vigente y debidamente formalizado.

PODER EJECUTIVO  
DEL ESTADO DE TAMAULIPAS



Estado Analítico del Ejercicio del Presupuesto de Egresos  
Clasificación Económica (por Tipo de Gasto)  
Del 1 de enero al 30 de Septiembre de 2020

Concepto	Egresos					Subejercicio 6 = ( 3 + 4 )
	Aprobado 1	Ampliaciones/ (Reducciones) 2	Modificado 3 = ( 1 + 2 )	Devengado 4	Pagado 5	
Gasto Corriente	50,382,299,208	3,882,159,248	54,264,458,456	39,653,066,177	38,090,505,449	14,611,392,279
Gasto de Capital	3,022,138,490	3,838,709,573	6,860,848,063	2,465,064,641	2,377,254,214	4,395,783,422
Amortización de la Deuda y Disminución de Pasivos	251,646,014	50,465,181	302,111,195	186,261,533	186,261,533	115,849,662
Pensiones y Jubilaciones	135,546,400	-10,824,736	124,721,664	57,335,784	1,567,743	67,385,880
Participaciones	5,721,912,671	7,234,698	5,729,147,369	4,385,834,424	3,984,278,746	1,343,312,945
<b>Total del Gasto</b>	<b>59,513,542,784</b>	<b>7,767,743,963</b>	<b>67,281,286,747</b>	<b>46,747,562,559</b>	<b>44,639,867,685</b>	<b>20,533,724,188</b>

\*Bajo protesta de decir verdad declaramos que los Estados Financieros y sus Notas son razonablemente correctos y son responsabilidad del emisor\*

\* Este formato está predeterminado por la Ley de Disciplina Financiera de las Entidades Federativas y los Municipios y no pueden ser modificados los apartados de los momentos presupuestales, aún cuando estos no correspondan al estatus real del recurso. En este supuesto se presenta el apartado de "subejercicio" el cual integra, en su mayoría, el recurso que se encuentra en proceso de ejercicio con un calendario vigente y debidamente formalizado.



**PODER EJECUTIVO  
DEL ESTADO DE TAMAULIPAS**

Estado Analítico del Ejercicio del Presupuesto de Egresos

Clasificación Administrativa

Del 1 de Enero al 30 de Septiembre de 2020

Concepto	Egresos					Subejercicio 6 = (3 - 4)
	Aprobado 1	Ampliaciones/ (Reducciones) 2	Modificado 3 = (1 + 2)	Devengado 4	Pagado 5	
HONORABLE CONGRESO DEL ESTADO	281,860,988	714,969	282,575,957	210,239,959	209,390,934	72,335,998
HONORABLE SUPREMO TRIBUNAL DE JUSTICIA	892,703,142	13,185,191	905,888,333	673,904,227	671,628,296	231,984,105
OFICINA DEL C. GOBERNADOR	193,804,544	11,127,308	204,931,852	143,002,590	125,745,603	61,929,262
SECRETARIA GENERAL DE GOBIERNO	1,351,046,893	527,402,917	1,878,449,810	956,469,811	888,131,363	921,979,999
SECRETARIA DE FINANZAS	3,706,500,281	-675,462,876	3,031,037,405	2,011,107,060	1,917,701,758	1,019,930,345
SECRETARIA DE ADMINISTRACION	1,136,068,625	387,555,705	1,523,624,330	1,178,094,605	915,462,270	345,529,725
SECRETARIA DE DESARROLLO ECONOMICO	118,064,176	85,370,990	203,435,166	154,438,711	125,889,467	48,996,455
SECRETARIA DEL TRABAJO	156,662,014	4,282,769	160,944,783	112,858,659	103,559,775	48,086,124
SECRETARIA DE DESARROLLO RURAL	181,950,341	58,517,646	240,467,987	160,824,184	150,607,284	79,643,803
SECRETARIA DE BIENESTAR SOCIAL	784,264,054	272,550,374	1,056,814,428	897,466,941	739,053,159	159,347,486
SECRETARIA DE EDUCACION	18,481,278,663	720,229,885	19,201,508,549	13,625,495,881	13,318,037,718	5,576,012,668
SEC. DESARROLLO URBANO Y MEDIO AMBIENTE	105,997,641	24,705,125	130,702,766	92,512,067	87,460,346	38,190,699
SECRETARIA DE OBRAS PUBLICAS	2,949,955,492	2,886,907,305	5,836,862,797	1,974,305,374	1,905,702,073	3,862,557,423
SECRETARIA DE SEGURIDAD PUBLICA	2,919,450,211	484,680,485	3,404,130,697	2,540,291,858	2,318,457,740	863,836,839
PROCURADURIA GENERAL DE JUSTICIA	1,355,548,926	82,898,420	1,438,447,347	981,315,960	890,449,507	457,131,387
CONTRALORIA GUBERNAMENTAL	161,388,212	34,757,568	196,145,779	119,528,911	111,079,336	76,616,868
COORDINACION DE COMUNICACION SOCIAL	270,746,643	-2,176,709	268,569,934	245,610,009	241,174,494	22,959,925
COORD. DE ASESORES DEL EJECUTIVO	26,535,988	475,802	27,011,790	15,000,058	14,432,405	12,011,732
SECRETARIA DE TURISMO	59,723,424	26,208,076	85,931,500	64,278,006	54,281,934	21,653,494
SECRETARIA DE PESCA Y ACUACULTURA	50,048,994	-9,861,691	40,187,303	31,372,499	26,898,593	8,814,804
TRIBUNAL DE ARBITRAJE	10,851,494	378,826	11,230,319	8,394,266	8,113,004	2,836,053
GASTOS GENERALES DE OPERACION	1,162,705,498	-188,436,712	974,268,786	144,897,405	89,184,244	829,371,381
ORGANISMOS PUBLICOS DESCENTRALIZADOS	9,323,862,925	2,773,055,916	12,096,918,842	9,257,725,034	8,985,984,014	2,839,193,808
FONDOS, PARTICIP. Y SUBSID. MUNICIPALES	9,534,238,246	-53,424,737	9,480,813,509	7,406,284,167	7,004,728,488	2,074,529,342
FIDEICOMISOS	0	658,404,778	658,404,778	643,248,983	643,248,983	15,155,795
INSTITUTO ELECTORAL DE TAMAULIPAS	298,318,808	-5,023,042	293,295,566	209,737,047	209,358,138	83,558,519
COMISION ESTATAL DE DERECHOS HUMANOS	48,802,892	-12,535,902	36,266,990	23,528,805	22,352,181	12,738,185
INST. DE TRANSPARENCIA Y ACCESO A LA INFORM.	18,659,813	0	18,659,813	12,764,910	12,764,910	5,894,903
UNIVERSIDAD AUTONOMA DE TAMAULIPAS	3,803,745,601	-341,660,866	3,462,084,735	2,773,339,033	2,770,452,035	688,745,702
TRIBUNAL ELECTORAL DEL ESTADO DE TAMAULIPAS	40,965,166	0	40,965,166	24,009,934	24,009,934	16,955,232
TRIBUNAL DE JUSTICIA ADMINISTRATIVA	33,076,752	0	33,076,752	21,775,535	21,775,535	11,301,217
EMPRESAS DE PARTICIPACION ESTATAL MAYORITARIAS	54,716,539	2,916,441	57,632,980	33,740,071	32,752,167	23,892,909
<b>Total del Gasto</b>	<b>59,513,542,784</b>	<b>7,767,743,963</b>	<b>67,281,286,747</b>	<b>46,747,562,559</b>	<b>44,639,867,685</b>	<b>20,533,724,188</b>

\*Bajo protesta de decir verdad declaramos que los Estados Financieros y sus Notas son razonablemente correctos y son responsabilidad del emisor\*

\* Este formato está predeterminado por la Ley de Disciplina Financiera de las Entidades Federativas y los Municipios y no pueden ser modificados los apartados de los momentos presupuestales, aún cuando estos no correspondan al estatus real del recurso. En este supuesto se presenta el apartado de "subejercicio" el cual integra, en su mayoría, recurso que se encuentra en proceso de ejercicio con un calendario vigente y debidamente formalizado.

PODER EJECUTIVO  
DEL ESTADO DE TAMAULIPAS



Estado Analítico del Ejercicio del Presupuesto de Egresos  
Clasificación Funcional (Finalidad y Función)  
Del 1 de Enero al 30 de Septiembre de 2020

Concepto	Egresos				Subejercicio	
	Aprobado	Ampliaciones/ (Reducciones)	Modificado	Devengado		Pagado
<b>Gobierno</b>	<b>11,366,070,097</b>	<b>2,431,461,246</b>	<b>13,797,531,343</b>	<b>8,515,970,802</b>	<b>7,772,358,770</b>	<b>5,281,560,541</b>
Legislación	281,860,988	714,969	282,575,957	210,239,959	209,390,934	72,335,998
Justicia	2,811,607,266	1,416,397,190	4,228,004,456	2,574,667,629	2,439,127,613	1,653,336,827
Coordinación de la Política de Gobierno	1,668,655,381	92,812,948	1,761,468,329	1,284,518,974	1,104,413,977	476,949,355
Relaciones Exteriores	0	0	0	0	0	0
Asuntos Financieros y Hacendarios	860,805,056	301,445,801	1,162,250,857	830,082,763	758,987,811	332,168,094
Seguridad Nacional	0	143,842	143,842	61,393	61,393	82,449
Asuntos de Orden Público y de Seguridad Interior	3,361,172,177	656,456,443	4,017,628,619	2,474,378,701	2,292,387,266	1,543,249,918
Otros Servicios Generales	2,381,969,229	-36,509,946	2,345,459,282	1,142,021,382	967,989,776	1,203,437,900
<b>Desarrollo Social</b>	<b>35,207,126,340</b>	<b>3,311,377,099</b>	<b>38,518,503,438</b>	<b>27,276,951,873</b>	<b>26,527,258,374</b>	<b>11,241,551,565</b>
Protección Ambiental	99,887,494	24,187,096	124,074,590	81,200,216	77,426,845	42,874,373
Vivienda y Servicios a la Comunidad	3,122,970,557	-201,971,204	2,920,999,353	972,829,305	939,882,749	1,948,170,048
Salud	5,980,309,003	2,172,269,368	8,152,578,371	6,327,438,372	6,219,687,377	1,825,139,998
Recreación, Cultura y Otras Manifestaciones Sociales	342,594,751	86,303,575	428,898,326	297,277,609	279,030,756	131,620,716
Educación	23,800,848,753	858,465,580	24,659,314,333	17,841,129,021	17,547,493,063	6,818,185,312
Protección Social	1,222,211,433	428,412,965	1,650,624,398	1,330,721,129	1,102,561,991	319,903,269
Otros Asuntos Sociales	638,304,349	-56,290,281	582,014,068	426,356,220	361,175,592	155,657,848

PODER EJECUTIVO  
DEL ESTADO DE TAMAULIPAS



Estado Analítico del Ejercicio del Presupuesto de Egresos  
Clasificación Funcional (Finalidad y Función)  
Del 1 de Enero al 30 de Septiembre de 2020

Concepto	Aprobado	Ampliaciones/ (Reducciones)	Egresos		Pagado	Subejercicio
			Modificado	Devengado		
<b>Desarrollo Económico</b>	<b>626,411,534</b>	<b>2,191,635,113</b>	<b>2,818,046,647</b>	<b>1,419,486,335</b>	<b>1,355,126,803</b>	<b>1,398,560,312</b>
Asuntos Económicos, Comerciales y Laborales en General	145,192,099	529,220,870	674,412,970	183,861,375	154,252,363	490,551,594
Agropecuaria, Silvicultura, Pesca y Caza	245,732,550	288,826,353	534,558,903	427,662,556	413,816,821	106,896,347
Combustibles y Energía	78,917,306	-21,251,017	57,666,288	34,610,445	34,140,382	23,055,843
Minería, Manufacturas y Construcción		0				0
Transporte	77,611,900	648,434,277	726,046,177	328,337,320	320,004,295	397,708,857
Comunicaciones		0				0
Turismo	59,723,424	420,492,551	480,215,974	111,634,618	99,758,735	368,581,356
Ciencia, Tecnología e Innovación	9,157,893	-9,946	9,147,947	5,862,410	5,772,034	3,285,537
Otras Industrias y Otros Asuntos Económicos	10,076,363	325,922,025	335,998,387	327,517,610	327,382,174	8,480,777
<b>Otras no Clasificadas en Funciones Anteriores</b>	<b>12,313,934,814</b>	<b>-166,729,494</b>	<b>12,147,205,319</b>	<b>9,535,153,548</b>	<b>8,985,123,738</b>	<b>2,612,051,771</b>
Transacciones de la Deuda Pública / Costo Financiero de la Deuda	1,589,425,712	-268,710,183	1,320,715,529	884,430,672	884,430,672	436,284,856
Transferencias, Participaciones y Aportaciones entre Diferentes Niveles y Ordenes de Gobierno	9,534,238,246	-53,424,737	9,480,813,509	7,406,284,167	7,004,728,488	2,074,529,342
Saneamiento del Sistema Financiero	0	303,716,651	303,716,651	202,479,079	202,479,079	101,237,572
Adeudos de Ejercicios Fiscales Anteriores	1,190,270,856	-148,311,226	1,041,959,630	1,041,959,630	893,485,498	0
<b>Total del Gasto</b>	<b>59,513,542,784</b>	<b>7,767,743,963</b>	<b>67,281,286,747</b>	<b>46,747,562,559</b>	<b>44,639,867,685</b>	<b>20,533,724,188</b>

\*Bajo protesta de decir verdad declaramos que los Estados Financieros y sus Notas son razonablemente correctos y son responsabilidad del emisor"

\*Este formato está predeterminado por la Ley de Disciplina Financiera de las Entidades Federativas y los Municipios y no pueden ser modificados los apartados de los momentos presupuestales, aún cuando estos no correspondan al estatus real del recurso. En este supuesto se presenta el apartado de "subejercicio" el cual integra, en su mayoría, recurso que se encuentra en proceso de ejercicio con un calendario vigente y debidamente formalizado.



PODER EJECUTIVO  
DEL ESTADO DE TAMAULIPAS



Intereses de la Deuda

Del 1 de Enero al 30 de Septiembre de 2020

(Pesos)

Identificación de Crédito o Instrumento	Créditos Bancarios	Devengado	Pagado
1.- Crédito de 1'000 MDP Bancomer		27,855,401	27,855,401
2.- Crédito 183 MDP Banobras (Bono Cupón Cero)		10,545,361	10,545,361
3.- Crédito 187 MDP Banobras (Bono Cupón Cero)		11,976,976	11,976,976
4.- Crédito 250.8 MDP Banobras		3,669,616	3,669,616
5.- Crédito 113.99 MDP Banobras		2,588,061	2,588,061
6.- Crédito 1'500 MDP Banamex		74,140,834	74,140,834
7.- Crédito 1'539 MDP Banorte		79,342,814	79,342,814
8.- Crédito 5'461 MDP Banorte		290,138,109	290,138,109
9.- Crédito 1'650 MDP Santander		82,814,421	82,814,421
10.- Crédito 1'000 MDP Banamex		48,956,557	48,956,557
11.- Crédito 500 MDP Bancomer		24,676,062	24,676,062
12.- Crédito 968.34 MDP Bancomer		48,917,746	48,917,746
13.- Crédito 994.86 MDP Bancomer		50,152,450	50,152,450
Crédito. 1'000 MDP Bancomer Comisiones		18,771,584	18,771,584
Costo Financiero SWAP Banamex 1'500 MDP		21,311,158	21,311,158
Costo Financiero SWAP Banorte 1'539 MDP		19,071,284	19,071,284
Costo Financiero SWAP Banorte 5'461 MDP		68,756,841	68,756,841
Costo Financiero SWAP Bancomer 500 MDP		2,862,958	2,862,958
Costo Financiero SWAP Santander 1650 MDP		8,995,561	8,995,561
Costo Financiero SWAP Banamex 1'000 MDP		5,100,492	5,100,492
<b>Total de intereses de Créditos Bancarios</b>		<b>900,644,286</b>	<b>900,644,286</b>
<b>Otros Instrumentos de Deuda</b>			
<b>Total de intereses de Otros Instrumentos de Deuda</b>		<b>0</b>	<b>0</b>
<b>TOTAL</b>		<b>900,644,286</b>	<b>900,644,286</b>

\*Bajo protesta de decir verdad declaramos que los Estados Financieros y sus Notas son razonablemente correctos y son responsabilidad del emisor\*





PODER EJECUTIVO DEL ESTADO DE TAMAULIPAS

Cedula Acumulativa por Rubro de Ingresos Del 1 de Enero al 30 de Septiembre de 2020

(Pesos)

Table with columns: Partida Presupuestal, Fuente del Ingreso, and months from Enero to Septiembre. It lists various income categories like Impuestos, Derechos, and Productos with their respective monthly and total values.





PODER EJECUTIVO  
DEL ESTADO DE TAMAULIPAS

Cedula Acumulativa por Rubro de Ingresos  
Del 1 de Enero al 30 de Septiembre de 2020  
(PESOS)

Partida Presupuestal	Fuente del Ingreso	Enero	Febrero	Marzo	Abril	Mayo	Junio	Julio	Agosto	Septiembre	Total
8303035	Secretaría de Educación Pública	580,916	429,209,037	409,951,315	255,858,332	296,095,332	374,965,028	299,937,529	206,033,366	207,034,451	2,479,665,855
2025110109	Programa Atención educativa de la población escolar migrante	0	0	0	0	3,966,586	15,305,870	13,882,763	0	0	59,677,853
2025110108	Programa de Fortalecimiento de los Servicios de Educación Especial	0	0	0	2,638,926	0	0	2,603,851	0	0	5,242,777
2025110208	Programa Desarrollo Profesional Docente	0	0	0	1,327,660	0	568,998	0	0	0	1,896,658
8303036	FAM Remanentes (Escuelas al día)	0	0	0	0	10,937,778	14,736,872	0	0	0	1,229,661
8303032	Programa Expansión de la Educación Inicial	0	0	0	0	14,664,093	0	0	0	0	14,664,093
2025110211	Programa Fortalecimiento a la Excelencia Educativa	0	0	0	0	0	10,910,014	0	0	0	10,910,014
2025110204	Para Educación Básica	0	0	73,691,942	11,444,601	76,312,087	12,506,268	1,122,919	10,483,637	0	185,561,454
8303202	Programa Escuelas Tiempo Completo	0	0	73,691,942	11,444,601	0	0	0	0	0	147,383,884
8303209	Programa Nacional de Inglés	0	0	0	2,620,145	0	0	1,122,919	0	0	32,698,860
8303227	Programa Desarrollo Aprendizaje Significativo	0	0	0	0	0	1,061,667	0	673,979	0	1,743,646
8303224	Programa Nacional de Convivencia Escolar	0	0	0	0	0	0	0	0	0	0
2025110302	Para Educación Media Superior	580,916	0	60,406,213	35,601,023	22,273,310	21,773,310	32,674,378	20,458,260	20,858,260	214,625,670
8303303	Instituto Tamaulpeco de Capacitación para el Empleo (ITACE)	0	0	20,429,388	10,588,934	6,981,707	6,981,707	10,588,934	6,664,357	6,664,357	68,899,364
1925110303	Colegio de Bachilleres de Tamaulipas (COBAT)	0	0	38,476,825	19,943,239	13,149,388	13,149,388	19,943,239	12,551,688	12,551,688	129,765,455
8303312	Apoyo Telebachillerato Comunitario	0	0	0	0	0	0	0	0	0	0
2025110307	ITEA Rama 11	580,916	0	0	0	0	0	0	0	0	580,916
8303322	Para Educación Superior	0	0	1,500,000	500,000	1,000,000	500,000	1,000,000	100,000	500,000	5,100,000
2025110401	Universidad Autónoma de Tamaulipas	0	429,209,037	275,853,160	204,846,122	171,047,580	325,379,580	252,257,469	175,081,469	186,176,191	2,019,860,608
8303404	Universidad Politécnica Victoria	0	429,209,037	241,498,000	170,490,963	153,870,000	308,202,000	231,036,000	153,870,000	153,870,000	1,842,046,000
8303405	Universidad Politécnica Altamira	0	0	3,688,300	3,688,299	1,844,150	1,844,150	2,278,293	2,278,293	2,278,293	17,899,778
2025110408	Universidad Politécnica Riberuela	0	0	2,404,758	2,404,759	1,202,379	1,202,379	1,485,439	1,485,439	1,485,439	11,670,592
8303434	Universidad Tecnológica del Mar	0	0	1,689,116	1,689,116	844,558	844,558	1,043,381	1,043,381	1,043,381	8,197,491
2025110409	Universidad Tecnológica de Reynosa	0	0	1,397,800	1,397,800	698,900	698,900	863,433	863,433	863,433	6,783,699
8303435	Universidad Tecnológica de Nuevo Laredo	0	0	6,474,968	6,474,967	3,237,484	3,237,484	3,999,641	3,999,641	3,999,641	31,423,826
2025110409	Universidad Tecnológica de Matamoros	0	0	5,525,790	5,525,790	2,762,895	2,762,895	3,413,327	3,413,327	3,413,327	26,817,351
8303437	Universidad Tecnológica de Altamira	0	0	7,060,564	7,060,564	3,530,282	3,530,282	4,361,370	4,361,370	4,361,370	34,265,802
2025110409	Fortalecimiento a la Excelencia Educativa (PROFEXCE)	0	0	6,113,864	6,113,864	3,056,932	3,056,932	3,776,585	3,776,585	3,776,585	29,671,347
8303444	Comisión Nacional del Deporte	110,000	0	0	0	0	0	0	0	11,084,722	11,084,722
8304125	Programa Estatal del Deporte	110,000	0	0	0	0	0	0	1,547,690	5,611,600	7,269,290
8304123	Centros Deportivos Esc y Mjpal CEDEM	0	0	0	0	0	0	0	0	0	110,000
2025120116	Secretaría de Salud y Asistencia Social	12,727,106	0	722,897,636	50,840,420	0	260,280,693	9,673,965	118,159,857	118,159,857	1,174,579,679
8306101	INSABI Prestación Gratuita Serv Salud	0	0	459,167,982	10,061,476	0	206,979,905	0	9,673,965	96,982,795	135,094,355
8306103	Fortalecimiento a las Acciones de Salud Pública en los Estados	0	0	28,437,595	0	0	0	0	0	21,177,062	106,602,780
2025120102	Fortalecimiento a la Atención Médica	0	0	6,216,421	0	0	0	0	0	0	6,216,421
8306129	Programa de Atención a la Salud y Medicina Gratuita	0	0	53,301,390	0	0	53,301,390	0	0	0	175,774,248
1925120114	Programa Adquisición Equipo Médico Hospital General Nuevo Laredo	0	0	175,774,248	0	0	0	0	0	0	175,774,248
1925120115	Programa Adquisición Equipo Médico Hospital General Cd Madero	0	0	0	0	0	0	0	0	0	0
8306133	Programa para la prevención y control de Adicciones	12,727,106	0	0	4,740,697	0	0	0	0	0	12,727,106
2025120103	INSABI Seguro Médico Siglo XXI	0	0	0	10,800,098	0	0	0	0	0	10,800,098
8306121	Alfompe en Español	0	0	0	6,223,357	0	0	0	0	0	6,223,357
2025120108	Gastos Catastróficos en Español	0	0	0	19,014,792	0	0	0	0	0	19,014,792
8306131	Secretaría de Desarrollo Social	0	0	211,392	5,925,344	1,854,072	3,654,341	2,656,539	4,611,393	18,913,081	25,553,071
8315204	Programa PAIMEF	0	0	211,392	3,664,344	755,252	0	0	1,828,573	6,459,561	11,984,112
2025120117	FORTALECIMIENTO A LA TRANSVERSALIDAD PERSPECTIVA DE GENERO I	0	0	0	2,261,000	0	0	0	826,219	1,775,604	2,610,823
8315221	Fondo para Bienestar y Avance de las Mujeres	0	0	0	0	0	0	1,830,320	1,007,216	0	2,837,536
2025120118	AT: A Personas con discapacidad (DIR)	0	0	0	1,098,820	0	0	0	0	0	1,098,820
8315209	Fortalecimiento a la Transversalidad Perspectiva de Género I	0	0	0	0	0	0	3,654,341	0	0	3,654,341
2025120102	Secretaría de Gobernación	0	23,253,750	0	120,987,021	0	14,400,000	6,824,300	25,000,000	3,600,000	194,065,071
8315106	Socorro de Ley (REOS FEDERALES)	0	0	0	0	0	0	0	0	0	0
2025120101	Fortalecimiento de la Seguridad (FORTASEG)	0	0	0	0	0	0	0	0	0	0
8321104	Centro de Justicia para Mujeres Reynosa	0	0	0	0	0	0	0	25,000,000	0	25,000,000
2025040107	CNB Subsidio Federal	0	0	0	0	0	14,400,000	0	0	0	14,400,000
8321111	Proyecto Ejecutivo Modernización Integral	0	0	0	0	0	6,824,300	0	0	0	6,824,300
2025150101	Cultura	400,000	676	-676	0	0	10,000,000	0	0	0	10,400,000
8305112	Recaudación Derechos por Acceso a Museos Monumentos y Zonas Arqueológicas	400,000	0	0	0	0	0	0	0	0	400,000
1925480105	Actividades Artísticas y Culturales para Niños y Adolescentes	0	0	0	0	0	0	0	0	0	0
8305103	Apoyo a Instituciones Estatales de Cultura (AIEC)	0	0	0	0	0	10,000,000	0	0	0	10,000,000
2025160123	Comisión Nacional del Agua	0	0	0	2,097,000	21,478,894	33,896,178	22,062,830	30,453,128	13,759,146	123,747,126
8311131	Programa Emergente Aportado Agua Limpia	0	0	0	0	0	0	0	0	0	0
2025160122	Distrito de Riego 026	0	0	0	0	0	0	0	7,524,417	6,250,662	13,775,079
8311103	Proyecto Aportado Agua Limpia	0	0	120,800	885,907	0	0	0	0	0	1,006,707
2025160107	Proyecto Aportado Urbano (APAUUR)	0	0	0	3,509,156	5,408,082	1,410,718	7,355,103	0	0	17,683,059
8311105	Proyecto Aportado Rural (APARUR)	0	0	0	2,942,908	7,757,370	3,251,154	6,810,684	0	0	20,761,916
2025160103		0	0	0	0	0	0	0	0	0	0



PODER EJECUTIVO  
DEL ESTADO DE TAMAULIPAS

Cedula Acumulativa por Rubro de Ingresos  
Del 1 de Enero al 30 de Septiembre de 2020  
(Pesos)

Partida Presupuestal	Fuente del Ingreso	Enero	Febrero	Marzo	Abril	Mayo	Junio	Julio	Agosto	Septiembre	Total
2025160119	Programa de desarrollo integral de los organismos operadores (PRODI)	0	0	0	0	0	3,352,511	1,559,299	2,728,773	0	8,186,341
8311124	Programa Tratamiento Aguas Residuales (PTAR)	0	0	0	0	2,020,081	2,222,582	2,461,509	1,762,674	0	8,466,846
2025160116	Rehabilitación, Modernización y Tecnificación de Distrito de Riego	0	0	0	0	5,383,217	11,754,452	9,178,704	7,508,484	0	33,825,357
2025160115	Rehabilitación, Modernización y Tecnificación y Equipamiento de unidades de riego	0	0	0	0	6,956,474	2,515,424	4,201,446	1,841,477	0	15,514,821
2025160117	Equipamiento de Distrito de Riego	0	0	0	0	0	0	0	2,430,000	0	2,430,000
2025230102	Secretaría de Desarrollo Urbano y del Medio Ambiente	0	0	0	0	4,898,220	0	0	0	0	4,898,220
8324109	Fondo de Accesibilidad Para las personas con discapacidad	0	0	0	0	4,898,220	0	0	0	0	4,898,220
2025080107	Secretaría de Agricultura, Ganadería, Desarrollo Rural Pesca y Alimentación	0	0	0	0	0	35,470,713	3,490,907	0	0	38,960,981
8322114	Campaña Plaga de los Chiricos	0	0	0	0	0	2,112,713	0	0	0	2,112,713
8322115	Campaña Mosca de la Fruta	0	0	0	0	0	3,640,905	358,332	0	0	3,999,237
2025080108	Campaña Langosta	0	0	0	0	0	546,740	53,760	0	0	600,500
2025080109	Campaña Sistema de riego de riesgos de conta en la produccion y procesamiento prima	0	0	0	0	0	1,902,959	187,287	0	0	2,090,246
2025080110	Campaña Fitosanitario en Apoyo a la Producción para el Bienestar	0	0	0	0	0	2,367,040	232,960	0	0	2,600,000
2025080111	Campaña del Párramo Sanidad e Inocuidad Agroal. Vigilancia Epidemia de Riesgo Fit	0	0	0	0	0	21,686,806	2,134,379	0	0	23,821,185
2025080112	OTROS PROGRAMAS	0	0	0	0	0	3,213,411	316,259	0	0	3,529,670
8322120	Convenio Capacitación y Profesionalización Armonización Contable	0	0	0	0	0	1,558,675	0	0	0	1,558,675
2025230104	Incentivos Derivados de la Colaboración Fiscal	83,548,451	59,259,959	51,641,707	45,341,280	43,743,376	55,734,455	45,783,097	60,351,831	55,081,909	500,486,065
8401101	Por Incentivos derivados de la Colaboración Fiscal	81,636,720	57,209,369	49,522,880	43,798,602	41,793,445	54,059,654	42,061,404	56,697,545	51,454,472	478,234,091
2011000101	Impuesto Sobre Tenencia y uso de Vehículos (rezago federal)	138,684	108,519	98,194	73,918	88,737	135,758	86,265	72,267	76,820	879,162
2015280101	Fondo de Compensación de ISAN	9,243,147	9,243,147	9,243,147	9,243,147	9,243,147	9,243,147	9,243,147	9,243,147	9,243,147	83,188,323
2011000101	Impuesto Sobre Automóviles Nuevos	30,864,639	26,124,928	21,543,700	18,854,773	8,276,544	11,921,967	18,528,431	18,752,246	21,489,919	176,258,147
2015280101	Fondo de Compensación de Repesos e Intermedios	3,201,599	3,051,759	4,672,573	2,613,205	3,135,986	4,250,760	4,853,080	3,419,296	3,906,670	33,104,928
2011000101	Impuesto al Valor Agregado. Actos. Fiscalización	786,699	64,593	98,545	158,850	1,382,158	318,740	139	258,908	824,272	3,892,904
2011000101	Impuesto sobre la Renta. Actos. Fiscalización	205,125	51,192	228,418	592,119	585,612	160,656	131,291	101,337	687,698	2,743,448
2011000101	Impuesto Empresarial Tasa Unica Fiscalización (ETU)	24,630	0	0	0	0	0	0	0	0	24,630
8401108	Regimen de Pequeños Contribuyentes	2,756	5,090	11,971	1,998	219	2,235	4,179	3,398	4,217	36,063
2011000101	Por Actividades Empresariales Régimen Intermedio	154,855	161,277	161,349	161,728	163,872	167,145	170,200	171,824	174,914	1,487,164
2011000101	Por Engaño de Bienes Inmuebles Retención ISR	0	0	171	0	0	0	0	0	0	171
8401111	Por Engaño de Bienes Inmuebles Retención ISR	6,572,852	4,642,917	5,927,222	3,980,401	5,464,326	4,803,490	4,690,587	5,633,458	6,071,262	47,786,515
2011000101	9/11. IFEPS Por la Venta de Gasolina y Diesel (rezago)	0	0	0	0	0	0	0	0	549	549
2015280101	Por Pagos por Excepción, Intermedios, Multas, Admas, Fed. Zona Federal	30,441,734	13,755,947	7,537,590	8,118,463	13,452,844	23,055,756	4,354,085	19,040,115	9,075,553	128,832,087
2011000101	ISR Engaño de Bienes Inmuebles Art. 126	30,044,796	13,487,106	3,069,553	6,620,548	12,377,968	11,664,750	380,340	16,407,011	4,951,586	88,503,658
2011000101	Inspección Vigilancia y control S al Millar Estatal	289,791	105,717	1,832,473	63,317	253,286	223,102	209,773	144,331	400,823	2,684,624
2011000104	Zona Federal Maritima Terrestre	78,493	163,124	2,288,138	1,386,979	810,386	641,629	646,525	615,832	743,343	7,375,449
2011000101	Multas Administrativas Federales no Fiscales	28,654	0	347,426	48,619	11,204	66,336	195,511	163,661	47,454	908,865
2011000101	ACCESORIOS DE INCENTIVOS DE LA COLABORACIÓN FISCAL	1,911,231	2,050,590	2,118,827	1,542,678	1,949,931	1,674,801	3,721,693	3,654,286	3,622,437	22,251,974
8402101	Recargos de Incentivos de la colaboración fiscal	822,423	775,208	219,024	295,796	590,462	364,835	100,862	758,727	947,043	4,274,380
2011000101	Recargos de Rezago de Tenencia Federal	15,005	8,548	14,309	6,434	9,063	11,199	8,782	5,804	9,048	88,192
8402102	Recargos de Impuestos S/Automóviles Nuevos	44,636	4,036	0	0	0	82,091	46	3,351	12,681	146,791
2011000101	Recargos de IVA Fiscalización	426,975	16,255	40,513	60,110	354,218	115,010	3,294	119,349	432,293	1,568,017
8402104	Recargos de IVA Fiscalización	209,761	56,190	58,818	188,683	205,334	64,950	58,937	74,420	425,295	1,342,588
2011000101	Recargos del Impuesto al Activo Fiscalización	19,984	0	0	0	0	0	0	0	0	19,984
8402106	Recargos IFEPS Gasolina y Diesel Fiscalización	0	0	0	0	0	0	0	0	0	0
2011000101	Recargos de ETU Fiscalización	369	3,890	2,086	0	227,000	662	664	1,705	1,272	10,875
2011000101	Recargos de IVA Repesos	2,414	1,707	11,577	2,069	3,111	1,850	3,821	1,610	3,267	28,315
8402109	Recargos ISR Repesos	741	4,133	2,737	597	311	1,201	1,954	670	1,389	13,733
2011000101	Recargos de ETU Repesos	170	0	170	0	0	0	0	0	0	170
8402111	Recargos de Intermedios	102,538	80,449	88,814	37,903	21,209	87,922	23,364	55,547	60,462	558,108
2011000101	Recargos por Engaño de Bienes Inmuebles	0	0	0	0	0	0	0	0	246	246
8402114	folto u omisión de documentos ley aduanera	0	0	0	0	0	0	0	0	0	0
8402115	recargos ley aduanera	0	0	0	0	0	0	0	0	0	0
2011000101	Multas de Incentivos de la colaboración fiscal	862,003	1,254,583	1,519,850	1,061,508	1,205,977	1,213,824	3,463,333	2,480,409	2,347,685	15,409,172
8402202	Multa de rezago de Tenencia Federal	15,950	9,900	1,100	1,100	1,100	19,800	3,300	5,500	24,310	84,700
2011000101	Multa de Impuesto S/Automóviles Nuevos	348,917	435,296	541,757	328,753	781,500	230,515	230,545	794,060	806,469	4,497,812
2011000101	Multa de IVA Fiscalización	491,486	788,317	954,655	714,621	417,901	414,976	549,169	1,402,921	1,510,374	7,243,820
8402204	Multa de ISR Fiscalización	0	0	0	0	0	0	0	0	0	0
2011000101	Multa del Impuesto al Activo Fiscalización	3,450	21,070	14,322	0	3,436,000	1,833,000	20,605,000	3,999,000	5,040,000	73,155
8402206	Multa IFEPS Gasolina y Diesel Fiscalización	2,200	0	0	0	0	0	0	0	0	4,400
2011000101	Multa de IVA Repesos	0	0	0	0	0	0	0	0	0	0
8402208	Multa de ISR Repesos	0	0	0	0	0	0	0	0	0	0




PODER EJECUTIVO  
DEL ESTADO DE TAMAULIPAS

Cedula Acumulativa por Rubro de Ingresos  
Del 1 de Enero al 30 de Septiembre de 2020  
(Pesos)

Partida Presupuestal	Fuente del Ingreso	Enero	Febrero	Marzo	Abril	Mayo	Junio	Julio	Agosto	Septiembre	Total
2011000101	Multa de IETU Repesos	0	0	0	0	0	0	0	0	0	0
2011000101	Multa de Intermedios	0	0	0	0	0	0	0	0	0	0
2011000101	Multa por Enajenación de Bienes Inmuebles	0	0	0	0	0	0	0	0	0	0
2011000101	Multa de 9/11 Diesel y Gasolina	0	0	0	0	0	0	0	0	0	0
2011000101	Multa Ley Aduanera	0	0	8,016	17,034	0	546,700	2,659,714	272,329	1,492	3,505,285
2011000101	HONORARIOS	227,305	620,799	379,953	185,374	130,384	94,010	147,963	349,427	301,429	2,436,644
2011000101	Honorarios	227,305	620,799	379,953	185,374	130,384	94,010	147,963	349,427	301,429	2,436,644
2011000101	Gastos de ejecución fiscalización	0	0	0	0	23,108	2,132	9,535	65,723	31,280	131,778
2011000101	Gastos de ejecución fiscalización	0	0	0	0	23,108	2,132	9,535	65,723	31,280	131,778
1922060122	Fondos Distintos de Aportaciones	97,873,377	115,763,607	120,543,241	122,286,440	123,485,645	123,981,144	124,275,409	103,619,475	124,210,836	1,056,039,174
2025230101	Fondo para Entidades Federativas Y Municipios Productores de Hidrocarburos 202	97,873,377	115,763,607	120,543,241	122,286,440	123,485,645	123,981,144	124,275,409	103,619,475	124,210,836	97,873,377
2025230101	Fondo para Entidades Federativas Y Municipios Productores de Hidrocarburos 202	0	0	0	0	0	0	0	0	0	958,165,797
	Ingresos Derivados de Financiamiento	0	0	0	0	0	0	0	0	0	0
	TOTAL	5,888,625,761	5,624,810,871	5,948,940,919	5,022,971,550	4,788,265,037	4,469,671,709	5,328,222,763	4,853,673,057	4,916,620,989	46,873,811,236

\*Bajo protesta de decir verdad declaramos que los Estados Financieros y sus Notas son razonablemente correctos y son responsabilidad del emisor\*



# INFORMACIÓN PROGRAMÁTICA.



SECRETARÍA  
DE FINANZAS

PODER EJECUTIVO  
DEL ESTADO DE TAMAULIPAS



Gastos por Categoría Programática

Del 1 de Enero al 30 de Septiembre de 2020

Concepto	Egresos					Subejercicio
	Aprobado	Ampliaciones/ (Reducciones)	Modificado	Devengado	Pagado	
<b>Programas</b>	<b>51,011,933,546</b>	<b>7,873,817,957</b>	<b>58,885,751,503</b>	<b>40,232,862,688</b>	<b>38,675,197,624</b>	<b>18,652,888,815</b>
<b>Subsidios: Sector Social y Privado o Entidades Federativas y Municipios</b>	<b>1,176,407,865</b>	<b>345,662,606</b>	<b>1,522,070,470</b>	<b>1,245,039,269</b>	<b>1,095,541,265</b>	<b>277,031,202</b>
Sujetos a Reglas de Operación	1,018,870,661	294,408,242	1,313,278,903	1,077,531,819	971,602,703	235,747,084
Otros Subsidios	157,537,204	51,254,364	208,791,568	167,507,450	123,938,562	41,284,118
<b>Desempeño de las Funciones</b>	<b>41,788,595,709</b>	<b>8,459,259,617</b>	<b>50,247,855,326</b>	<b>34,268,462,415</b>	<b>33,017,585,361</b>	<b>15,979,392,911</b>
Prestación de Servicios Públicos	31,921,176,821	2,579,893,338	34,501,070,159	25,294,888,485	24,693,383,789	9,206,181,674
Provisión de Bienes Públicos						0
Planeación, seguimiento y evaluación de políticas públicas	5,557,477,683	2,152,895,822	7,710,373,505	5,300,593,014	4,756,041,366	2,409,780,490
Promoción y fomento	59,179,265	62,789,687	121,968,952	91,994,254	65,055,126	29,974,697
Regulación y supervisión	265,508,217	-53,084,809	212,423,407	166,403,092	150,355,798	46,020,315
Funciones de las Fuerzas Armadas (Únicamente Gobierno Federal)						0
Específicos	1,240,562,787	700,554,531	1,941,117,318	1,554,979,390	1,548,559,756	386,137,928
Proyectos de Inversión	2,744,690,936	3,016,211,048	5,760,901,984	1,859,604,178	1,804,189,526	3,901,297,806
<b>Administrativos y de Apoyo</b>	<b>4,070,613,802</b>	<b>-855,081,882</b>	<b>3,215,531,920</b>	<b>1,623,934,875</b>	<b>1,523,823,483</b>	<b>1,591,597,045</b>
Apoyo al proceso presupuestario y para mejorar la eficiencia institucional	3,919,062,207	-876,983,547	3,042,078,660	1,517,924,204	1,425,682,805	1,524,154,455
Apoyo a la función pública y al mejoramiento de la gestión	151,551,595	21,901,665	173,453,260	106,010,670	98,140,677	67,442,590
Operaciones ajenas		0				0

PODER EJECUTIVO  
DEL ESTADO DE TAMAULIPAS



Gastos por Categoría Programática

Del 1 de Enero al 30 de Septiembre de 2020

Concepto	Egresos				Subejercicio
	Aprobado	Ampliaciones/ (Reducciones)	Modificado	Devengado	
<b>Compromisos</b>	<b>28,444,196</b>	<b>-4,560,214</b>	<b>23,883,982</b>	<b>17,618,602</b>	<b>16,208,030</b>
Obligaciones de cumplimiento de resolución jurisdiccional	0	0	0	0	0
Desastres Naturales	28,444,196	-4,560,214	23,883,982	17,618,602	16,208,030
<b>Obligaciones</b>	<b>135,546,400</b>	<b>-10,802,735</b>	<b>124,743,665</b>	<b>57,357,785</b>	<b>1,589,744</b>
Pensiones y jubilaciones	135,546,400	-10,802,735	124,743,665	57,357,785	1,589,744
Aportaciones a la seguridad social	0	0	0	0	0
Aportaciones a fondos de estabilización	0	0	0	0	0
Aportaciones a fondos de inversión y reestructura de pensiones	0	0	0	0	0
<b>Programas de Gasto Federalizado (Gobierno Federal)</b>	<b>3,812,325,575</b>	<b>-60,659,435</b>	<b>3,751,666,140</b>	<b>3,020,449,742</b>	<b>3,020,449,742</b>
Gasto Federalizado	3,812,325,575	-60,659,435	3,751,666,140	3,020,449,742	3,020,449,742
Participaciones a entidades federativas y municipios	5,721,912,671	7,234,698	5,729,147,369	4,385,834,424	3,984,278,746
Costo financiero, deuda o apoyos a deudores y ahorradores de la banca	1,589,425,712	35,002,533	1,624,428,245	1,086,905,817	1,086,905,817
Adeudos de ejercicios fiscales anteriores	1,190,270,856	-148,311,226	1,041,959,630	1,041,959,630	893,485,498
<b>Total general</b>	<b>59,513,542,704</b>	<b>7,767,743,963</b>	<b>67,281,286,747</b>	<b>46,747,562,559</b>	<b>44,639,867,665</b>
					<b>20,533,724,188</b>

\*Bajo protesta de decir verdad declaramos que los Estados Financieros y sus Notas son razonablemente correctos y son responsabilidad del emisor\*

\* Este formato está predeterminado por la Ley de Disciplina Financiera de las Entidades Federativas y los Municipios y no pueden ser modificados los apartados de los momentos presupuestales, aún cuando estos no correspondan al estatus real del recurso. En este supuesto se presenta el apartado de "subejercicio" el cual integra, en su mayoría, recurso que se encuentra en proceso de ejercicio con un calendario vigente y debidamente formalizado.



PODER EJECUTIVO  
DEL ESTADO DE TAMAULIPAS



Programas y Proyectos de Inversión

Del 1 de Enero al 30 de Septiembre de 2020

Concepto	Egresos				Subejercicio	
	Aprobado	Ampliaciones/ (Reducciones)	Modificado	Devengado		Pagado
<b>Programas</b>	<b>3,022,138,490</b>	<b>3,838,709,573</b>	<b>6,860,848,063</b>	<b>2,465,064,641</b>	<b>2,377,254,214</b>	<b>4,395,783,422</b>
SISTEMA ESTATAL DE SEGURIDAD PÚBLICA	70,335,179	395,765,048	466,100,228	117,983,268	115,846,850	348,116,960
SERVICIOS AL CONTRIBUYENTE	0	1,320,044	1,320,044	1,320,043	0	1
SERVICIO DE ENERGÍA	23,954,757	-4,191,144	19,763,613	9,643,146	9,601,581	10,120,467
PROCURACIÓN DE JUSTICIA	760,000	7,824,202	8,584,202	6,404,859	6,202,207	2,179,343
SERVICIOS DE DESARROLLO, ADMINISTRACIÓN, OPERACIÓN Y LOGÍSTICA DE INFRAESTRUCTURA	9,709,394	5,830,816	15,540,210	7,265,353	7,143,049	8,274,857
SERVICIOS PORTUARIOS	21,052,389	-1,009,132	20,043,256	14,545,672	13,796,037	5,497,585
ENSEÑANZA BÁSICA	5,000,000	4,739,537	9,739,537	4,765,369	4,765,369	4,974,168
MODERNIZACIÓN DE TRANSPORTE PÚBLICO	25,444	-19,244	6,200	6,200	0	0
PROGRAMA DE DESARROLLO PESQUERO Y ACUÍCOLA	7,500,000	-7,500,000	0	0	0	0
SUPERVISIÓN E INSPECCIÓN DE OBRA PÚBLICA	0	26,100	26,100	26,100	0	0
OTROS PROYECTOS DE INFRAESTRUCTURA DE ASISTENCIA SOCIAL	0	8,681,005	8,681,005	5,374,602	5,374,602	3,306,403
PROYECTOS DE INFRAESTRUCTURA DEL SECTOR CULTURA	0	14,885,782	14,885,782	7,979,590	5,852,916	6,906,192
CONSTRUCCION DE EDIFICIOS PUBLICOS	0	105,060,563	105,060,563	2,892,003	2,892,003	102,168,561
EST Y PROY INF.P.SERV.PUB	0	122,209	122,209	0	0	122,209
ESPACIOS PUBLICOS. ESTUDIOS	0	265,142	265,142	262,491	262,491	2,651
ALCANTARILLADO Y SANEAMIENTO	0	1,068,690	1,068,690	75,042	75,341	993,648
INFRAESTRUCTURA DE SALUD.	0	1,557,357	1,557,357	820,668	820,668	736,689
PROYECTO DE INFRAESTRUCTURA PARA EL SECTOR RURAL	0	1,174,314	1,174,314	1,094,372	1,094,372	79,941
PROGRAMA DE AGUA POTABLE	0	4,628,400	4,628,400	4,060,000	1,164,125	568,400
INFRAESTRUCTURA DE AGUA POTABLE, DRENAJE Y TRATAMIENTO	0	884,385,553	884,385,553	404,279,453	392,432,633	480,106,100
INVERSIÓN EN INFRAESTRUCTURA PARA EL DESARROLLO SOSTENIBLE	0	10,000,000	10,000,000	0	0	10,000,000
MANTENIMIENTO DE INFRAESTRUCTURA	0	246,500	246,500	0	0	246,500

PODER EJECUTIVO  
DEL ESTADO DE TAMAULIPAS



Programas y Proyectos de Inversión

Del 1 de Enero al 30 de Septiembre de 2020

Concepto	Aprobado	Ampliaciones/ (Reducciones)	Egresos		Pagado	Subejercicio
			Modificado	Devengado		
OTROS PROYECTOS DE INFRAESTRUCTURA GUBERNAMENTAL	2,744,690,936	-2,131,542,179	613,148,757	83,447,475	82,151,105	529,701,282
OTROS PROYECTOS DE INFRAESTRUCTURA SOCIAL	0	127,528,797	127,528,797	89,649,345	80,958,920	37,879,452
PROYECTOS DE CONSTRUCCIÓN Y MANTENIMIENTO DE PUERTOS	0	131,912,729	131,912,729	82,130,682	82,130,682	49,782,047
PROYECTOS DE EQUIPAMIENTO URBANO Y CONSTRUCCIÓN DE VIALIDADES	0	833,195,409	833,195,409	191,057,114	185,108,064	642,138,296
PROYECTOS DE INVERSIÓN EN ZONAS DE ATENCIÓN PRIORITARIA Y POBREZA EXTREMA	0	123,272,623	123,272,623	1,637,823	1,637,823	121,634,800
PROYECTOS DE INFRAESTRUCTURA DE TURISMO	0	395,760,606	395,760,606	50,959,144	48,294,818	344,801,462
PROYECTOS DE INFRAESTRUCTURA DE DESARROLLO ECONOMICO	0	447,618,336	447,618,336	14,636,204	14,636,204	432,982,132
PROYECTOS DE INFRAESTRUCTURA GUBERNAMENTAL DE PROCURACIÓN DE	0	67,960,429	67,960,429	1,419,272	1,419,272	66,541,157
PROYECTOS DE INFRAESTRUCTURA GUBERNAMENTAL DE SEGURIDAD PUBLICA	0	1,182,910,153	1,182,910,153	593,626,927	581,274,463	589,283,226
PROYECTOS DE INFRAESTRUCTURA DE SALUD	0	101,813,783	101,813,783	79,445,317	73,506,117	22,368,467
PROYECTOS DE INFRAESTRUCTURA DEL DEPORTE	0	49,100,867	49,100,867	26,839,940	26,839,940	22,260,927
PROYECTOS DE INFRAESTRUCTURA DEL SECTOR EDUCATIVO	0	55,434,901	55,434,901	23,299,458	23,299,458	32,135,442
RECONSTRUCCIÓN Y CONSERVACIÓN DE CARRETERAS Y CAMINOS RURALES	0	463,454,924	463,454,924	158,948,837	157,295,088	304,506,087
ESPACIOS DEPORTIVOS	0	757,171	757,171	674,144	674,144	83,027
CONSTRUCCION DE VIALIDADES	0	799,826	799,826	0	0	799,826
CONVIVE. PARQUES PARA TODOS	0	4,515,244	4,515,244	92,015	92,015	4,423,228
DESARROLLO COMUNITARIO "COMUNIDAD DIFERENTE"	0	19,653,311	19,653,311	9,660,105	9,660,105	9,993,206
ACTIVIDADES DE APOYO ADMINISTRATIVO FINANZAS	0	1,818,058	1,818,058	1,818,058	1,818,058	0
ACTIVIDADES DE APOYO ADMINISTRATIVO ADMINISTRACIÓN	0	58,265,924	58,265,924	27,770,648	25,758,158	30,495,276
ACTIVIDADES DE APOYO ADMINISTRATIVO SEGURIDAD PÚBLICA	7,820,745	-7,820,745	0	0	0	0
ACTIVIDADES DE APOYO ADMINISTRATIVO PGJ	0	35,133	35,133	0	0	35,133
ACTIVIDADES DE APOYO ADMINISTRATIVO EDUCACIÓN	0	8,491,046	8,491,046	1,248,263	0	7,242,784
COORDINACIÓN DEL SISTEMA ESTATAL DE PROTECCIÓN CIVIL	830,235	-830,235	0	0	0	0

PODER EJECUTIVO  
DEL ESTADO DE TAMAULIPAS



Programas y Proyectos de Inversión

Del 1 de Enero al 30 de Septiembre de 2020

Concepto	Aprobado	Ampliaciones/ (Reducciones)	Egresos		Pagado	Subejercicio
			Modificado	Devengado		
FONDEN	3,267,104	-3,267,104	0	0	0	0
PROMOCIÓN DE LA CULTURA DE LA LEGALIDAD Y EL APRECIO POR LA RENDICIÓN DE CUENTAS PLANEACIÓN Y CONDUCCIÓN DE LAS POLÍTICAS PÚBLICAS DEL PODER EJECUTIVO DISEÑO Y CONDUCCIÓN DE LA POLÍTICA INTERIOR DEL ESTADO	0	2,523,607	2,523,607	2,523,607	2,023,607	0
POLITICA ESTATAL DE SEGURIDAD PUBLICA	0	546,562	546,562	194,460	194,460	352,102
CONDUCCIÓN DE LA POLÍTICA DE FINANZAS PÚBLICAS	0	10,056,824	10,056,824	81,425	81,425	9,975,399
CONDUCCIÓN DE LA POLÍTICA DE DESARROLLO ECONÓMICO	0	2,976,096	2,976,096	2,976,096	2,976,096	0
CONDUCCIÓN DE LA POLÍTICA EN MATERIA TURÍSTICA	32,351,244	37,189,766	69,541,010	69,541,010	62,032,526	0
CONDUCCIÓN DE LA POLÍTICA LABORAL	24,579	-24,579	0	0	0	0
CONDUCCIÓN DE LA POLÍTICA RURAL	136,263	-136,263	0	0	0	0
CONDUCCIÓN DE LA POLÍTICA DE PESCA Y ACUACULTURA	0	3,162,371	3,162,371	2,400,000	0	762,371
CONDUCCIÓN DE LA POLÍTICA DE BIENESTAR SOCIAL	0	104,688	104,688	104,688	0	0
CONDUCCIÓN DE LA POLÍTICA EDUCATIVA	0	48,600	48,600	0	0	48,600
DESARROLLO DE OBRA PÚBLICA	0	1,137,499	1,137,499	764,870	462,700	372,629
CONDUCCIÓN DE LA POLÍTICA DE SEGURIDAD PÚBLICA	0	381,697	381,697	349,797	0	31,900
CONDUCCIÓN DE LA POLÍTICA DE APOYO ADMINISTRATIVO ESTATAL	0	133,485,347	133,485,347	127,179,346	126,596,507	6,306,001
FIDEICOMISOS DE DESARROLLO URBANO Y MEDIO AMBIENTE	0	74,543,658	74,543,658	19,686,338	15,031,368	54,857,320
FIDEICOMISOS DE DESARROLLO ECONÓMICO	0	35,758,969	35,758,969	35,758,969	35,758,969	0
FIDEICOMISOS DE FINANZAS	0	273,964	273,964	273,964	273,964	0
FIDEICOMISOS DE LA SECRETARÍA GENERAL DE GOBIERNO	0	105,306,204	105,306,204	105,194,204	101,927,100	112,000
FIDEICOMISOS DE SEGURIDAD PÚBLICA	65,998,657	0	65,998,657	0	0	65,998,657
PROGRAMA DE APOYO AL EMPLEO	0	443,630	443,630	443,630	443,630	0
PROGRAMA DE BIENESTAR ALIMENTICIO	0	220,239	220,239	0	0	220,239

PODER EJECUTIVO  
DEL ESTADO DE TAMAULIPAS



Programas y Proyectos de inversión

Del 1 de Enero al 30 de Septiembre de 2020

Concepto	Egresos					Subejercicio
	Aprobado	Ampliaciones/ (Reducciones)	Modificado	Devengado	Pagado	
PROGRAMA DE BECAS DEL SECTOR EDUCATIVO	0	23,658	23,658	23,658	23,658	0
PROGRAMA DE SANIDAD E INOCUIDAD AGROALIMENTARIA	13,592,959	0	13,592,959	13,592,959	13,592,959	0
PROGRAMA DE JORNADAS PARA MEJORAMIENTO AMBIENTAL	40,000	-40,000	0	0	0	0
ATENCIÓN CIUDADANA	0	100,572	100,572	100,572	100,572	0
SISTEMA NACIONAL PARA EL DESARROLLO RURAL SUSTENTABLE, SNIDRUS	6,000,000	-6,000,000	0	0	0	0
PROGRAMA DE DESARROLLO RURAL	8,850,000	-8,850,000	0	0	0	0
PROGRAMA DE INCLUSIÓN DE PROTEÍNA DE PESCADO EN POBLACIONES VULNERABLES,	198,606	-198,606	0	0	0	0
<b>Total general</b>	<b>3,022,138,490</b>	<b>3,838,709,573</b>	<b>6,860,848,063</b>	<b>2,465,064,641</b>	<b>2,377,254,214</b>	<b>4,395,783,422</b>

\*Bajo protesta de decir verdad declaramos que los Estados Financieros y sus Notas son razonablemente correctos y son responsabilidad del emisor\*

\* Este formato está predeterminado por la Ley de Disciplina Financiera de las Entidades Federativas y los Municipios y no pueden ser modificados los apartados de los momentos presupuestales, aún cuando estos no correspondan al estatus real del recurso. En este supuesto se presenta el apartado de "subejercicio" el cual integra, en su mayoría, recurso que se encuentra en proceso de ejercicio con un calendario vigente y debidamente formalizado.

PODER EJECUTIVO  
DEL ESTADO DE TAMAULIPAS



Indicadores de Desempeño  
de los Programas Presupuestarios  
Tercer Trimestre 2020

DEPENDENCIA/ENTIDAD	CLAVE Pp	NOMBRE DEL PROGRAMA	NIVEL	RESUMEN NARRATIVO	NOMBRE DEL INDICADOR	REGISTRO	AVANCE DEL TERCER TRIMESTRE	COMENTARIO
ADMINISTRACIÓN PORTUARIA INTEGRAL S.A. DE C.V.	E098	Servicios Portuarios	PROPOSITO 1	La comunidad portuaria de la zona noroeste del país tiene una oferta eficiente de infraestructura y servicios para el manejo y traslado de bienes y personas hacia o desde su zona de influencia.	Programación de arribos de embarcaciones	VALOR V1	94	
						VALOR V2	0	
						AVANCE	0%	No ha iniciado operación, debido a que se encuentran en proceso algunos arribos
ADMINISTRACIÓN PORTUARIA INTEGRAL S.A. DE C.V.	E098	Servicios Portuarios	COMPONENTE 1	S/I	Contratos de arrendamiento firmados	VALOR V1	0	
						VALOR V2	2	
						AVANCE	0%	No se han celebrado contratos, debido a ajustes en el Programa Maestro de Desarrollo Portuario
ADMINISTRACIÓN PORTUARIA INTEGRAL S.A. DE C.V.	E098	Servicios Portuarios	ACTIVIDAD 1.1	Publicación de convocatorias de acuerdo a programa de actividades del Programa Maestro de Desarrollo Portuario (PMDF)	Convocatorias publicadas	VALOR V1	0	
						VALOR V2	2	
						AVANCE	0%	No se ha publicado, al estar pendiente la definición del concepto
ADMINISTRACIÓN PORTUARIA INTEGRAL S.A. DE C.V.	E098	Servicios Portuarios	ACTIVIDAD 1.2	Apertura de concurso para proceso de licitación	Procesos de licitación para arrendamiento	VALOR V1	0	
						VALOR V2	2	
						AVANCE	0%	
ADMINISTRACIÓN PORTUARIA INTEGRAL S.A. DE C.V.	E098	Servicios Portuarios	ACTIVIDAD 1.3	Registro de contratos firmados en la Dirección General de Puertos	Contratos firmados para arrendamiento	VALOR V1	0	
						VALOR V2	2	
						AVANCE	0%	No se han celebrado contratos
ADMINISTRACIÓN PORTUARIA INTEGRAL S.A. DE C.V.	K177	Proyectos de Construcción y Mantenimiento de Puertos	FID 1	Mide el porcentaje de estudios y proyectos de construcción y mantenimiento de puertos realizados respecto a los programados en el año actual	Contratos de arrendamiento firmados	VALOR V1	18	
						VALOR V2	38	
						AVANCE	47.36%	
Secretaría de Desarrollo Urbano y Medio Ambiente	G054	Inspección y Vigilancia de Actividades Sostenibles	PROPOSITO 1	Normatividad en materia de desarrollo urbano y medio ambiente se aplican adecuadamente	Tasa de inicio de procedimiento administrativo derivado de visitas de inspección iniciados en el año	VALOR V1	10	
						VALOR V2	40	Debido a la contingencia SARS-COV2 durante el segundo trimestre no se realizaron actividades de inspección; por lo cual se realiza un ajuste en las metas
						AVANCE	25%	
Secretaría de Desarrollo Urbano y Medio Ambiente	G054	Inspección y Vigilancia de Actividades Sostenibles	COMPONENTE 1	Acciones de inspección, vigilancia y operativos en materia de desarrollo urbano y medio ambiente realizadas para el cumplimiento de la normatividad.	Tasa de visitas de inspección y vigilancia dictaminadas	VALOR V1	10	Debido a la contingencia SARS-COV2 durante el segundo trimestre no se realizaron actividades de inspección; por lo cual se realiza un ajuste en las metas
						VALOR V2	40	
						AVANCE	25%	
Secretaría de Desarrollo Urbano y Medio Ambiente	G054	Inspección y Vigilancia de Actividades Sostenibles	COMPONENTE 2	Impartición de justicia en materia de medio ambiente y desarrollo urbano mediante denuncia ciudadana que fueron ejecutadas	Tasa de denuncias ciudadanas en materia de medio ambiente y desarrollo urbano concluidas dentro del área de competencia	VALOR V1	3	
						VALOR V2	10	
						AVANCE	30%	

PODER EJECUTIVO  
DEL ESTADO DE TAMAULIPAS



Indicadores de Desempeño  
de los Programas Presupuestarios  
Tercer Trimestre 2020

DEPENDENCIA/ENTIDAD	CLAVE Pp	NOMBRE DEL PROGRAMA	NIVEL	RESUMEN NARRATIVO	NOMBRE DEL INDICADOR	REGISTRO	AVANCE DEL TERCER TRIMESTRE	COMENTARIO
Secretaría de Desarrollo Urbano y Medio Ambiente	G054	Inspección y Vigilancia de Actividades Sostenibles	ACTIVIDAD 1.1	Inspección de autorizaciones en materia de medio ambiente.	Porcentaje de acciones de inspección realizadas en materia de medio ambiente.	VALOR V1 VALOR V2 AVANCE	10 40 25%	Debido a la contingencia SARS-COV2 durante el segundo trimestre no se realizaron actividades de inspección, por lo cual se realiza un ajuste en las mejas
			ACTIVIDAD 1.2	Inspección de autorizaciones en materia de desarrollo urbano.	Porcentaje de acciones de inspección realizadas en materia de desarrollo urbano.	VALOR V1 VALOR V2 AVANCE	0 0 0%	
			ACTIVIDAD 2.1	Denuncias ciudadanas en materia de medio ambiente	Porcentaje de denuncias ciudadanas atendidas en materia de medio ambiente	VALOR V1 VALOR V2 AVANCE	3 10 30%	
Secretaría de Desarrollo Urbano y Medio Ambiente	G054	Inspección y Vigilancia de Actividades Sostenibles	ACTIVIDAD 2.2	Denuncias ciudadanas en materia de desarrollo urbano	Porcentaje de denuncias ciudadanas atendidas en materia de desarrollo urbano	VALOR V1 VALOR V2 AVANCE	0 0 0%	
			F10	Infraestructura eficiente para el desarrollo sostenible del Estado de Tamaulipas	Tasa anual de crecimiento de obras autorizadas	VALOR V1 VALOR V2 AVANCE	103 69 49.27%	Se realiza un ajuste en la meta, ya que se realizaron mas obras de las programadas inicialmente
			F10 1	Llevar a cabo un adecuado control de los bienes muebles que son asignados al personal de la Secretaría de Desarrollo Urbano y Medio Ambiente para el desempeño de las funciones encomendadas.	Porcentaje de bienes muebles identificados bajo resguardo del personal	VALOR V2 AVANCE	2326 46.99%	Se realiza un ajuste en la cantidad de bienes asignados a la secretaría debido a una actualización de información. Por la emergencia sanitaria COVID19, durante 2 trimestres se estuvo trabajando por guardias, lo que ocasiona que no todo el personal estuviera asistiendo, lo que limita la posibilidad de realizar las revisiones de inventarios. Por lo cual se realiza un ajuste en la meta del 97 al 90%
Secretaría de Desarrollo Urbano y Medio Ambiente	M027	Actividades de Apoyo Administrativo Urbano y Medio Ambiente	F10 2	Llevar a cabo un adecuado control de las plazas asignadas a la Secretaría de Desarrollo Urbano y Medio Ambiente para asegurar el adecuado desempeño de las funciones de la misma.	Porcentaje de altas y bajas del personal realizados ante la Dirección General de Recursos Humanos	VALOR V1 VALOR V2 AVANCE	10 10 100%	
			F10 3	Llevar a cabo un adecuado control del presupuesto asignado a la Secretaría de Desarrollo Urbano y Medio Ambiente para el desempeño de las funciones encomendadas.	Porcentaje de presupuesto ejercido por la Secretaría de Desarrollo urbano y Medio Ambiente	VALOR V1 VALOR V2 AVANCE	27475283.65 31110545.75 88.15%	Se realiza un ajuste en el monto total, ya que este año se están pagando positivos de 2019 correspondiente a los programas presupuestales: P055 y U115

PODER EJECUTIVO  
DEL ESTADO DE TAMAULIPAS



Indicadores de Desempeño  
de los Programas Presupuestarios  
Tercer Trimestre 2020

DEPENDENCIA/ENTIDAD	CLAVE Pp	NOMBRE DEL PROGRAMA	NIVEL	RESUMEN NARRATIVO	NOMBRE DEL INDICADOR	REGISTRO	AVANCE DEL TERCER TRIMESTRE	COMENTARIO
Secretaría de Desarrollo Urbano y Medio Ambiente	P055	Conducción de la Política Urbana y de Medio Ambiente	PROPÓSITO 1	Fortalecimiento de la política pública urbana y de medio ambiente en Tamaulipas	Promedio ponderada de Aportación a la Gobernanza urbana y ambiental	VALOR V1	30	Debido a la contingencia SARS COVID-19 se realiza un ajuste en los metas, ya que varios componentes no están trabajando de acuerdo a lo programado inicialmente por lo cual no será posible alcanzar lo programado inicialmente
						VALOR V2	15	
						VALOR V3	2	
						VALOR V4	18	
						VALOR V5	25	
						VALOR V6	0	
						VALOR V7	15	
						VALOR V8	15	
						VALOR V9	0	
						VALOR V10	16	
AVANCE	6.300%							
Secretaría de Desarrollo Urbano y Medio Ambiente	P055	Conducción de la Política Urbana y de Medio Ambiente	COMPONENTE 1	Instrumentos generados en materia urbana y de medio ambiente para el mejoramiento de la normatividad en Tamaulipas.	Tasa de fortalecimiento de leyes, reglamentos, documentos de planeación, estudios técnicos y normatividad en materia urbana y de medio ambiente.	VALOR V1	2	
						VALOR V2	15	
						AVANCE	0%	
Secretaría de Desarrollo Urbano y Medio Ambiente	P055	Conducción de la Política Urbana y de Medio Ambiente	COMPONENTE 2	Trámites y servicios normativos en materia de Medio Ambiente realizados	Tasa de trámites y servicios normativos en materia de Medio Ambiente solventados en el periodo.	VALOR V1	2	Se realiza una actualización en meta, debido a que por la Contingencia no se están llevando con regularidad los trámites de laboratorio ambiental, y las auditorías no se están trabajando, por lo cual se hace un ajuste a las metas
						VALOR V2	30	
						AVANCE	7%	
Secretaría de Desarrollo Urbano y Medio Ambiente	P055	Conducción de la Política Urbana y de Medio Ambiente	COMPONENTE 3	Trámites y servicios normativos en materia de Desarrollo Urbano realizados	Tasa de trámites y servicios normativos en materia de Desarrollo Urbano solventados en el periodo.	VALOR V1	23	Por la contingencia provocada por SARS-COV2 y la suspensión de trámites como medida de prevención, el segundo trimestre no se tramites en materia de Desarrollo Urbano por lo cual se ajusta la meta
						VALOR V2	50	
						AVANCE	46%	
Secretaría de Desarrollo Urbano y Medio Ambiente	P055	Conducción de la Política Urbana y de Medio Ambiente	COMPONENTE 4	(C4) Capacitación en materia de Medio Ambiente efectuada	Tasa de variación de personas que recibieron capacitación y asesorías en materia de Medio Ambiente.	VALOR V1	22	Este indicador al ser un comparativo con el año anterior, y al presentarse la contingencia por SARS-COV2 y por consiguiente el cierre de las escuelas en el Estado, el indicador tendría un factor negativo, por lo cual la meta se ajustara a 0
						VALOR V2	0	
						AVANCE	0%	
Secretaría de Desarrollo Urbano y Medio Ambiente	P055	Conducción de la Política Urbana y de Medio Ambiente	COMPONENTE 5	Capacitación a visitantes a Casas de la Tierra sobre la importancia del Cambio Climático y la preservación de los recursos naturales	Tasa de variación de capacitación a visitantes a las Casas de la Tierra	VALOR V1	0	Este indicador al ser un comparativo con el año anterior, y al presentarse la contingencia por SARS-COV2 y por consiguiente el cierre de las escuelas en el Estado, el indicador tendría un factor negativo, por lo cual la meta se ajustara a 0
						VALOR V2	0	
						AVANCE	0%	
Secretaría de Desarrollo Urbano y Medio Ambiente	P055	Conducción de la Política Urbana y de Medio Ambiente	COMPONENTE 6	Asesoría a los municipios para la actualización de sus Planes de Ordenamiento Territorial.	Tasa de municipios que recibieron asesoría para la elaboración de sus planes de ordenamiento territorial	VALOR V1	10	
						VALOR V2	43	Se hace un ajuste en los metas, ya que por los trabajos realizados por los municipios realizados este año, solo será posible trabajar con 7
						AVANCE	23.25%	

La información de desempeño del programa presupuestario que se muestra, es responsabilidad de la Dependencia o Entidad a cargo de su operación, la cual fue proporcionada a la Secretaría de Finanzas, para mostrar los avances correspondientes.

PODER EJECUTIVO  
DEL ESTADO DE TAMAULIPAS



Indicadores de Desempeño  
de los Programas Presupuestarios  
Tercer Trimestre 2020

DEPENDENCIA/ENTIDAD	CLAVE Pp	NOMBRE DEL PROGRAMA	NIVEL	RESUMEN NARRATIVO	NOMBRE DEL INDICADOR	REGISTRO	AVANCE DEL TERCER TRIMESTRE	COMENTARIO
Secretaría de Desarrollo Urbano y Medio Ambiente	P055	Conducción de la Política Urbana y de Medio Ambiente	ACTIVIDAD 1.1	(C1 A1) Fortalecimiento de las políticas públicas, en materia de Medio Ambiente	Porcentaje de fortalecimiento de la legislación en materia de medio ambiente	VALOR V1	0	Se hace un ajuste a cero en la meta, ya que no se trabajaron políticas de Medio ambiente.
						VALOR V2	0	
						AVANCE	0%	
Secretaría de Desarrollo Urbano y Medio Ambiente	P055	Conducción de la Política Urbana y de Medio Ambiente	ACTIVIDAD 1.2	(C1 A2) Fortalecimiento de las políticas públicas en materia de Desarrollo Urbano	Porcentaje de fortalecimiento de la legislación en materia de desarrollo urbano	VALOR V1	0	Se hace un ajuste en la meta ya que se trabajo una política que debiera publicarse el proximo trimestre
						VALOR V2	1	
						AVANCE	0%	
Secretaría de Desarrollo Urbano y Medio Ambiente	P055	Conducción de la Política Urbana y de Medio Ambiente	ACTIVIDAD 1.3	(C1 A3) Fortalecimiento de documentos de planeación, estudios técnicos y normatividad en materia de medio ambiente y desarrollo urbano	Porcentaje de documentos de planeación, estudios técnicos y normatividad en materia de medio ambiente y desarrollo urbano que fueron actualizados o modificados	VALOR V1	2	Se hace un ajuste de la meta ya que se realizaron los documentos de planeación
						VALOR V2	2	
						AVANCE	100%	
Secretaría de Desarrollo Urbano y Medio Ambiente	P055	Conducción de la Política Urbana y de Medio Ambiente	ACTIVIDAD 2.1	(C2 A1) Servicios prestados por el laboratorio ambiental	Porcentaje de servicios realizados por el Laboratorio ambiental	VALOR V1	2	
						VALOR V2	2	
						AVANCE	100%	
Secretaría de Desarrollo Urbano y Medio Ambiente	P055	Conducción de la Política Urbana y de Medio Ambiente	ACTIVIDAD 2.2	(C2 A2) Auditorías ambientales y trámites de cumplimiento o condicionante de las resoluciones de impacto ambiental realizadas	Porcentaje de auditorías Ambientales realizadas	VALOR V1	0	El programa no esta operando este año, por lo cual la meta disminuye a 0
						VALOR V2	0	
						AVANCE	0%	
Secretaría de Desarrollo Urbano y Medio Ambiente	P055	Conducción de la Política Urbana y de Medio Ambiente	ACTIVIDAD 3.1	(C3 A1) Validación de información documental en materia de Desarrollo Urbano	Porcentaje de visitas realizadas para validar la información	VALOR V1	23	
						VALOR V2	23	
						AVANCE	100%	
Secretaría de Desarrollo Urbano y Medio Ambiente	P055	Conducción de la Política Urbana y de Medio Ambiente	ACTIVIDAD 4.1	(C4 A1) Personas que reciben capacitación en materia ambiental	Porcentaje de personas programadas para capacitación	VALOR V1	22	
						VALOR V2	3500	
						AVANCE	0.62%	
Secretaría de Desarrollo Urbano y Medio Ambiente	P055	Conducción de la Política Urbana y de Medio Ambiente	ACTIVIDAD 5.1	(C5 A1) Visitas que reciben capacitación en los Casos de la Tierra respecto al cambio climático	Porcentaje de personas que visitan los Casos de la Tierra que fueron atendidas con capacitación	VALOR V1	0	Por la contingencia derivada del SARS-COV2 y como medida de prevención se cerraron los Centros de la Tierra desde marzo, por lo cual no sera posible alcanzar la meta inicial y se hace una disminución de la misma
						VALOR V2	9500	
						AVANCE	0%	



PODER EJECUTIVO  
DEL ESTADO DE TAMAULIPAS



Indicadores de Desempeño  
de los Programas Presupuestarios  
Tercer Trimestre 2020

DEPENDENCIA/ENTIDAD	CLAVE Pp	NOMBRE DEL PROGRAMA	NIVEL	RESUMEN NARRATIVO	NOMBRE DEL INDICADOR	AVANCE DEL TERCER TRIMESTRE			COMENTARIO
						REGISTRO	AVANCE	TRIMESTRE	
Secretaría de Desarrollo Urbano y Medio Ambiente	P055	Conducción de la Política Urbana y de Medio Ambiente	ACTIVIDAD 6.1	(C6 A1) Asesoría a los municipios para la actualización de sus Planes de Ordenamiento Territorial.	Porcentaje municipios asesorados dentro del periodo para la elaboración de sus planes de ordenamiento territorial.	VALOR V1	2	Se un ajuste en la meta ya que por trabajos programados con los municipios solo sera posible atender a 7 de estos	
						VALOR V2	7		
						AVANCE	28.57%		
Secretaría de Desarrollo Urbano y Medio Ambiente	U108	Programa de Jornadas para Mejoramiento Ambiental	COMPONENTE 1	Las áreas naturales protegidas cuentan con condiciones desarrolladas para su protección, conservación, restauración y aprovechamiento sustentable	Tasa de Áreas Naturales Protegidas atendidas para su protección, conservación, restauración y aprovechamiento sustentable.	VALOR V1	2.22	Debido al ajuste presupuestal derivado de la contingencia provocada por el SARS-COV2 no se realizaron las actividades programadas, varias actividades y competentemente de este PP no se pudieron realizar por lo cual se disminuye la meta a 0	
						VALOR V2	1275850.25		
						AVANCE	0%		
Secretaría de Desarrollo Urbano y Medio Ambiente	U108	Programa de Jornadas para Mejoramiento Ambiental	COMPONENTE 1	(C1) Brechas corta fuego que recibieron rehabilitación y mantenimiento	Tasa de brechas cortafuegos atendidos con rehabilitación, mantenimiento y nuevas	VALOR V1	0	Debido al ajuste presupuestal derivado de la contingencia provocada por el SARS-COV2 no se realizaron las actividades programadas y se disminuye a cero las metas	
						VALOR V2	0		
						AVANCE	0%		
Secretaría de Desarrollo Urbano y Medio Ambiente	U108	Programa de Jornadas para Mejoramiento Ambiental	COMPONENTE 2	(C2) Ecosistemas de manglar recuperados en los litorales costeros de Tamaulipas.	Tasa de ecosistemas de manglar recuperados en el litoral costero de Tamaulipas	VALOR V1	19		
						VALOR V2	1.6		
						VALOR V3	420		
Secretaría de Desarrollo Urbano y Medio Ambiente	U108	Programa de Jornadas para Mejoramiento Ambiental	COMPONENTE 3	(C3) Plantas donadas para la recuperación de ecosistemas en Tamaulipas	Tasa de plantas donadas para la recuperación de ecosistemas en Tamaulipas	VALOR V1	0		
						VALOR V2	1870		
						AVANCE	0%		
Secretaría de Desarrollo Urbano y Medio Ambiente	U108	Programa de Jornadas para Mejoramiento Ambiental	COMPONENTE 4	(C4) Empleo temporal para realización de actividades del programa	Tasa de plantas donadas para la recuperación de ecosistemas en Tamaulipas tasa de titulares de derecho asignados al programa para la realización de las actividades del programa	VALOR V1	0	Debido al ajuste presupuestal derivado de la contingencia provocada por el SARS-COV2 no se realizaron las actividades programadas y se disminuye a cero las metas	
						VALOR V2	0		
						AVANCE	0%		
Secretaría de Desarrollo Urbano y Medio Ambiente	U108	Programa de Jornadas para Mejoramiento Ambiental	ACTIVIDAD 1.1	(C1 A1) Longitud de brechas corta fuego rehabilitadas y nuevas	Porcentaje de kilómetros de brechas cortafuegos rehabilitados.	VALOR V1	0	Debido al ajuste presupuestal derivado de la contingencia provocada por el SARS-COV2 no se realizaron las actividades programadas y se disminuye a cero las metas	
						VALOR V2	0		
						AVANCE	0%		
Secretaría de Desarrollo Urbano y Medio Ambiente	U108	Programa de Jornadas para Mejoramiento Ambiental	ACTIVIDAD 2.1	(C2 A1) Producción de plantas de mangle en viveros.	Porcentaje de plantas producidas en las viveros	VALOR V1	3150	Hubo una disminución en la producción de plántulas de mangle ya que se dejó de asistir al vivero, y el personal de la UTIMAR (quienes apoyaban, con alumnos de servicio social) dejaron de asistir, por cuestiones de la contingencia SARS-COV2 dando como resultado la muerte de la mayoría de las plántulas de mangle	
						VALOR V2	3900		
						AVANCE	80%		
Secretaría de Desarrollo Urbano y Medio Ambiente	U108	Programa de Jornadas para Mejoramiento Ambiental	ACTIVIDAD 2.2	(C2 A2) Recolección de semillas en el litoral costero de Tamaulipas para su siembra en viveros	Porcentaje de semillas sembradas para porcionar en viveros	VALOR V1	0	La recolección de semilla es a partir de octubre	
						VALOR V2	0		
						AVANCE	0		

PODER EJECUTIVO  
DEL ESTADO DE TAMAULIPAS



Indicadores de Desempeño  
de los Programas Presupuestarios  
Tercer Trimestre 2020

DEPENDENCIA/ENTIDAD	CLAVE Pp	NOMBRE DEL PROGRAMA	NIVEL	RESUMEN NARRATIVO	NOMBRE DEL INDICADOR	REGISTRO	AVANCE DEL TERCER TRIMESTRE	COMENTARIO
Secretaría de Desarrollo Urbano y Medio Ambiente	U108	Programa de Jornadas para Mejoramiento Ambiental	ACTIVIDAD 3.1	(C3 A1) Plantas recibidas para la recuperación de ecosistemas en Tamaulipas	Porcentaje de plantas recibidas para la recuperación de ecosistemas en Tamaulipas	VALOR V1	0	Se hace una modificación a la alza de la meta, ya que se han recibido mas arboles para reforestación que los programados inicialmente
						VALOR V2	1900	
						AVANCE	0%	
Secretaría de Desarrollo Urbano y Medio Ambiente	U108	Programa de Jornadas para Mejoramiento Ambiental	ACTIVIDAD 4.1	(C4 A1) Recepción de solicitudes de voluntarios para el apoyo en las actividades del programa	Porcentaje de solicitudes recibidas con documentación completa	VALOR V1	0	se modificó la meta del indicador debido a la contingencia sanitaria presentada las actividades quedaron en pausa
						VALOR V2	0	
						AVANCE	0%	
Secretaría de Desarrollo Urbano y Medio Ambiente	U115	Programa de Apoyos para Movilidad e Imagen Urbana	PROPÓSITO 1	La población en los peligrosos vulnerables en los municipios de Tamaulipas cuentan con movilidad eficiente.	Índice de eficiencia de movilidad para la población en los peligrosos vulnerables	VALOR V1	0	se modificó la meta del indicador debido a la contingencia sanitaria presentada las actividades quedaron en pausa
						VALOR 2	0	
						VALOR 3	0	
						VALOR 4	0	
						VALOR 5	0	
						VALOR 6	0	
						VALOR 7	0	
						VALOR 8	0	
						VALOR 9	0	
						VALOR 10	0	
AVANCE	0%							
Secretaría de Desarrollo Urbano y Medio Ambiente	U115	Programa de Apoyos para Movilidad e Imagen Urbana	COMPONENTE 1	C1) Vialidades a las cuales se les realiza limpieza y fueron conformadas	Tasa de cobertura de metros cuadrados de vialidades limpiadas y conformadas.	VALOR V1	150000	Se ajusta este indicador, ya que se realizaron actividades relacionadas con la contingencia provocada por el Huracan Hanno
						VALOR V2	150000	
						AVANCE	100%	
Secretaría de Desarrollo Urbano y Medio Ambiente	U115	Programa de Apoyos para Movilidad e Imagen Urbana	COMPONENTE 2	(C2) Especies públicas limpiadas y a las que se les brinda mantenimiento	Tasa de parques públicos que recibieron mantenimiento	VALOR V1	0	se modificó la meta del indicador debido a la contingencia sanitaria presentada las actividades quedaron en pausa
						VALOR V2	0	
						AVANCE	0%	
Secretaría de Desarrollo Urbano y Medio Ambiente	U115	Programa de Apoyos para Movilidad e Imagen Urbana	COMPONENTE 3	(C3) Trituración de llantas	Tasa de llantas trituradas	VALOR V1	0	se modificó la meta del indicador debido a la contingencia sanitaria presentada las actividades quedaron en pausa
						VALOR V2	0	
						AVANCE	0%	
Secretaría de Desarrollo Urbano y Medio Ambiente	U115	Programa de Apoyos para Movilidad e Imagen Urbana	COMPONENTE 4	(C4) Limpieza e las redes de atarjes	Tasa de red de atarjes que recibieron mantenimiento	VALOR V1	0	se modificó la meta del indicador debido a la contingencia sanitaria presentada las actividades quedaron en pausa
						VALOR V2	0	
						AVANCE	0%	

PODER EJECUTIVO  
DEL ESTADO DE TAMAULIPAS



Indicadores de Desempeño  
de los Programas Presupuestarios  
Tercer Trimestre 2020

DEPENDENCIA/ENTIDAD	CLAVE Pp	NOMBRE DEL PROGRAMA	NIVEL	RESUMEN NARRATIVO	NOMBRE DEL INDICADOR	REGISTRO	AVANCE DEL TERCER TRIMESTRE	COMENTARIO
Secretaría de Desarrollo Urbano y Medio Ambiente	U115	Programa de Apoyos para Movilidad e Imagen Urbana	COMPONENTES	(5) Empleo temporal para mantenimiento de los polígonos vulnerables autorizados	Tasa de hitlares de derecho asignados al programa para la realización de las actividades dentro de los polígonos vulnerables autorizados	VALOR V1	0	se modificó la meta del indicador debido a la contingencia sanitaria presentada las actividades quedaron en pausa
						VALOR V2	0	
						AVANCE	0%	
Secretaría de Desarrollo Urbano y Medio Ambiente	U115	Programa de Apoyos para Movilidad e Imagen Urbana	ACTIVIDAD 1.1	(C1 A1) Limpieza a vialidades principales y secundarias	Porcentaje de vialidades principales y secundarias a las que se les realizó mantenimiento (limpieza)	VALOR V1	150000	Se ajustó este indicador, ya que se realizaron actividades relacionadas con la contingencia provocada por el Huracán Hanna
						VALOR V2	150000	
						AVANCE	100%	
Secretaría de Desarrollo Urbano y Medio Ambiente	U115	Programa de Apoyos para Movilidad e Imagen Urbana	ACTIVIDAD 1.1	(C1 A1) Conformación de vialidad	Porcentaje de vialidades Conformadas	VALOR V1	0	se modificó la meta del indicador debido a la contingencia sanitaria presentada las actividades quedaron en pausa
						VALOR V2	0	
						AVANCE	0%	
Secretaría de Desarrollo Urbano y Medio Ambiente	U115	Programa de Apoyos para Movilidad e Imagen Urbana	ACTIVIDAD 2.1	(C2 A1) Retiro de escombro en áreas verdes	Porcentaje de metros cuadrados de limpieza de parques y áreas verdes	VALOR V1	0	se modificó la meta del indicador debido a la contingencia sanitaria presentada las actividades quedaron en pausa
						VALOR V2	0	
						AVANCE	0%	
Secretaría de Desarrollo Urbano y Medio Ambiente	U115	Programa de Apoyos para Movilidad e Imagen Urbana	ACTIVIDAD 3.1	(C3 A1) Acopio de llantas	Porcentaje de variación de acopio de llantas	VALOR V1	0	se modificó la meta del indicador debido a la contingencia sanitaria presentada las actividades quedaron en pausa
						VALOR V2	0	
						AVANCE	0%	
Secretaría de Desarrollo Urbano y Medio Ambiente	U115	Programa de Apoyos para Movilidad e Imagen Urbana	ACTIVIDAD 4.1	(C4 A1) Recepción de solicitudes para limpieza de redes de atarjea	Porcentaje de solicitudes de limpieza de atarjeas atendidas	VALOR V1	0	se modificó la meta del indicador debido a la contingencia sanitaria presentada las actividades quedaron en pausa
						VALOR V2	0	
						AVANCE	0%	
Secretaría de Desarrollo Urbano y Medio Ambiente	U115	Programa de Apoyos para Movilidad e Imagen Urbana	ACTIVIDAD 5.1	CS A1) Recepción de solicitudes de voluntarios para empleo temporal	Porcentaje de solicitudes recibidas con documentación completa	VALOR V1	0	se modificó la meta del indicador debido a la contingencia sanitaria presentada las actividades quedaron en pausa
						VALOR V2	0	
						AVANCE	0%	
Secretaría de Desarrollo Urbano y Medio Ambiente - ITANU	F149	Programa de Financiamiento para Vivienda	PROFESITO 1	La población con menores ingresos y en condiciones vulnerables por rezago en vivienda y calidad y espacios en la vivienda cuentan con apoyos económicos para mejorar sus condiciones habitacionales.	Porcentaje de viviendas beneficiadas con crédito para una solución	VALOR V1	1	Meta reducida por la reorientación del gasto público
						VALOR V2	131	
						AVANCE	0.80%	

PODER EJECUTIVO  
DEL ESTADO DE TAMAULIPAS



Indicadores de Desempeño  
de los Programas Presupuestarios  
Tercer Trimestre 2020

DEPENDENCIA/ENTIDAD	CLAVE Pp	NOMBRE DEL PROGRAMA	NIVEL	RESUMEN NARRATIVO	NOMBRE DEL INDICADOR	REGISTRO	AVANCE DEL TERCER TRIMESTRE	COMENTARIO
Secretaría de Desarrollo Urbano y Medio Ambiente - ITAVU	F149	Programa de Financiamiento para Vivienda	(COMPONENTE 1)	C1 Créditos otorgados para población con menores ingresos y en condiciones vulnerables por rezago en vivienda y calidad y espacios en la vivienda para obtener una solución habitacional.	Número de créditos otorgados para una autoproducción de vivienda	VALOR V1 VALOR V2 AVANCE	0 0 0%	Meta reducida por la reorientación del gasto público
Secretaría de Desarrollo Urbano y Medio Ambiente - ITAVU	F149	Programa de Financiamiento para Vivienda	(COMPONENTE 1)	C1 Créditos otorgados para población con menores ingresos y en condiciones vulnerables por rezago en vivienda y calidad y espacios en la vivienda para obtener una solución habitacional.	Número de créditos otorgados para adquisición de vivienda usada	VALOR V1 VALOR V2 AVANCE	0 39 0%	
Secretaría de Desarrollo Urbano y Medio Ambiente - ITAVU	F149	Programa de Financiamiento para Vivienda	(COMPONENTE 1)	C1 Créditos otorgados para población con menores ingresos y en condiciones vulnerables por rezago en vivienda y calidad y espacios en la vivienda para obtener una solución habitacional.	Número de créditos otorgados para adquisición de vivienda nueva	VALOR V1 VALOR V2 AVANCE	1 92 1.10%	
Secretaría de Desarrollo Urbano y Medio Ambiente - ITAVU	F149	Programa de Financiamiento para Vivienda	(COMPONENTE 1)	C1 Créditos otorgados para población con menores ingresos y en condiciones vulnerables por rezago en vivienda y calidad y espacios en la vivienda para obtener una solución habitacional.	Número de créditos otorgados para ampliación de vivienda	VALOR V1 VALOR V2 AVANCE	0 0 0%	Meta reducida por la reorientación del gasto público
Secretaría de Desarrollo Urbano y Medio Ambiente - ITAVU	F149	Programa de Financiamiento para Vivienda	(COMPONENTE 1)	C1 Créditos otorgados para población con menores ingresos y en condiciones vulnerables por rezago en vivienda y calidad y espacios en la vivienda para obtener una solución habitacional.	Número de créditos otorgados para mejoramiento de vivienda	VALOR V1 VALOR V2 AVANCE	0 0 0%	Meta reducida por la reorientación del gasto público
Secretaría de Desarrollo Urbano y Medio Ambiente - ITAVU	F149	Programa de Financiamiento para Vivienda	ACTIVIDAD 1.1	A1 Elaboración de estudios socioeconómicos para captar expediente por persona beneficiaria del Programa	Expedientes elaborados	VALOR V1 VALOR V2 AVANCE	1 131 0.80%	Meta reducida por la reorientación del gasto público
Secretaría de Desarrollo Urbano y Medio Ambiente - ITAVU	F149	Programa de Financiamiento para Vivienda	ACTIVIDAD 1.2	A2 Dictaminación de solicitudes para la integración del pedón de personas solicitantes y requisitos para acceder al Programa.	Solicitudes elaboradas	VALOR V1 VALOR V2 AVANCE	1 131 0.80%	Meta reducida por la reorientación del gasto público
Secretaría de Desarrollo Urbano y Medio Ambiente - ITAVU	F150	Programa de Desarrollo de Vivienda	(COMPONENTE 1)	C1 Incrementar el número de metros del Dren Pluvial que permitan el desarrollo de vivienda para mejorar el entorno urbano a través de la provisión de infraestructura.	Metros construidos de Dren Pluvial	VALOR V1 VALOR V2 AVANCE	0 0 0%	Meta reducida por la reorientación del gasto público
Secretaría de Desarrollo Urbano y Medio Ambiente - ITAVU	F150	Programa de Desarrollo de Vivienda	(COMPONENTE 1)	C1 Incrementar el número de metros del Dren Pluvial que permitan el desarrollo de vivienda para mejorar el entorno urbano a través de la provisión de infraestructura.	Porcentaje de lotes dotados con servicios básicos	VALOR V1 VALOR V2 AVANCE	0 0 0%	Meta reducida por la reorientación del gasto público
Secretaría de Desarrollo Urbano y Medio Ambiente - ITAVU	P085	Conducción de la Política de Vivienda	PROPOSITO 1	La entidad responsable de la política de vivienda mejora la operación de sus programas presupuestarios para otorgar un servicio con calidad, eficiencia y economía a la población objetivo.	Porcentaje de cobertura de servicios programados	VALOR V1 VALOR V2 AVANCE	39 373 10.50%	

PODER EJECUTIVO  
DEL ESTADO DE TAMAULIPAS



Indicadores de Desempeño

de los Programas Presupuestarios

Tercer Trimestre 2020

DEPENDENCIA/ENTIDAD	CLAVE Pp	NOMBRE DEL PROGRAMA	NIVEL	RESUMEN NARRATIVO	NOMBRE DEL INDICADOR	AVANCE DEL TERCER TRIMESTRE			COMENTARIO
						REGISTRO	VALOR V1	VALOR V2	
Secretaría de Desarrollo Urbano y Medio Ambiente - ITAVU	P085	Conducción de la Política de Vivienda	COMPONENTE 1	C1 Servicios de mantenimiento a equipos de cómputo y capacitaciones al personal operativo	Porcentaje de servicios de mantenimiento a equipo de cómputo	VALOR V1	32		
						VALOR V2	350		
						AVANCE	9.10%		
Secretaría de Desarrollo Urbano y Medio Ambiente - ITAVU	P085	Conducción de la Política de Vivienda	COMPONENTE 1	C1 Servicios de mantenimiento a equipos de cómputo y capacitaciones al personal operativo	Porcentaje de cursos de capacitación al personal operativo	VALOR V1	7		
						VALOR V2	23		
						AVANCE	30.40%		
Secretaría de Desarrollo Urbano y Medio Ambiente - ITAVU	P085	Conducción de la Política de Vivienda	ACTIVIDAD 1.1	A1 Elaboración de reporte de incidencias de mantenimiento de equipo de cómputo	Reportes de mantenimiento de equipo de cómputo	VALOR V1	32		
						VALOR V2	350		
						AVANCE	9.10%		
Secretaría de Desarrollo Urbano y Medio Ambiente - ITAVU	P085	Conducción de la Política de Vivienda	ACTIVIDAD 1.2	A2 Elaboración de listados de asistencia de personal por delegación	Delegaciones con personal capacitado	VALOR V1	7		
						VALOR V2	23		
						AVANCE	30.40%		
Secretaría de Desarrollo Urbano y Medio Ambiente - ITAVU	S148	Programa de Vivienda	PROPOSITO 1	La población con menores ingresos con menores ingresos, en condiciones vulnerables, en hacinamiento, con rezago en calidad, espacios y servicios básicos en la vivienda, cuentan con apoyos económicos para obtener un subsidio para una solución de vivienda.	Porcentaje de cobertura de viviendas beneficiadas con una solución habitacional	VALOR V1	0		Meta reducida por la reorientación del gasto público
						VALOR V2	0		
						AVANCE	0%		
Secretaría de Desarrollo Urbano y Medio Ambiente - ITAVU	S148	Programa de Vivienda	COMPONENTE 1	C1 Subsidios otorgados para población con menores ingresos y en condiciones vulnerables por rezago en vivienda y calidad y espacios en la vivienda para obtener un solución habitacional	Porcentaje de viviendas beneficiadas con pintura	VALOR V1	0		
						VALOR V2	0		
						AVANCE	0%		Meta reducida por la reorientación del gasto público
Secretaría de Desarrollo Urbano y Medio Ambiente - ITAVU	S148	Programa de Vivienda	COMPONENTE 1	C1 Subsidios otorgados para población con menores ingresos y en condiciones vulnerables por rezago en vivienda y calidad y espacios en la vivienda para obtener un solución habitacional	Porcentaje de viviendas beneficiadas con un subsidio para un tinaco	VALOR V1	0		
						VALOR V2	0		
						AVANCE	0%		Meta reducida por la reorientación del gasto público
Secretaría de Desarrollo Urbano y Medio Ambiente - ITAVU	S148	Programa de Vivienda	COMPONENTE 1	C1 Subsidios otorgados para población con menores ingresos y en condiciones vulnerables por rezago en vivienda y calidad y espacios en la vivienda para obtener un solución habitacional	Porcentaje de vivienda beneficiada con un subsidio para un paquete de materiales para techo	VALOR V1	0		
						VALOR V2	0		
						AVANCE	0%		Meta reducida por la reorientación del gasto público
Secretaría de Desarrollo Urbano y Medio Ambiente - ITAVU	S148	Programa de Vivienda	COMPONENTE 1	C1 Subsidios otorgados para población con menores ingresos y en condiciones vulnerables por rezago en vivienda y calidad y espacios en la vivienda para obtener un solución habitacional	Porcentaje de vivienda beneficiada con un subsidio para un paquete de materiales para muro	VALOR V1	0		
						VALOR V2	0		
						AVANCE	0%		Meta reducida por la reorientación del gasto público
Secretaría de Desarrollo Urbano y Medio Ambiente - ITAVU	S148	Programa de Vivienda	COMPONENTE 1	C1 Subsidios otorgados para población con menores ingresos y en condiciones vulnerables por rezago en vivienda y calidad y espacios en la vivienda para obtener un solución habitacional	Porcentaje de vivienda beneficiada con un subsidio para un paquete de materiales para piso	VALOR V1	0		
						VALOR V2	0		
						AVANCE	0%		Meta reducida por la reorientación del gasto público

La información de desempeño del programa presupuestario que se muestra, es responsabilidad de la Dependencia o Entidad a cargo de su operación, la cual fue proporcionada a la Secretaría de Finanzas, para mostrar los avances correspondientes.

PODER EJECUTIVO  
DEL ESTADO DE TAMAULIPAS



Indicadores de Desempeño  
de los Programas Presupuestarios  
Tercer Trimestre 2020

DEPENDENCIA/ENTIDAD	CLAVE Pp	NOMBRE DEL PROGRAMA	NIVEL	RESUMEN NARRATIVO	NOMBRE DEL INDICADOR	REGISTRO	AVANCE DEL TERCER TRIMESTRE	COMENTARIO
Secretaría de Desarrollo Urbano y Medio Ambiente - ITAVU	S148	Programa de Vivienda	ACTIVIDAD 1.1	A1 Elaboración de estudio socio económico para captar expediente por persona beneficiaria del Programa.	Expedientes elaborados	VALOR V1 VALOR V2 AVANCE	0 0 0%	Meta reducida por la reorientación del gasto público
			ACTIVIDAD 1.2	A2 Dicotaminación de solicitudes para la integración del padrón de personas solicitantes que cumplen con las condiciones y requisitos para acceder al Programa.	Solicitudes elaboradas	VALOR V1 VALOR V2 AVANCE	0 0 0%	Meta reducida por la reorientación del gasto público
			PROPÓSITO 1	La población de Tamaulipas cuenta con suficiencia en el acceso a los servicios de agua, drenaje, tratamiento de aguas residuales, y cultura del agua.	Porcentaje de población con acceso formal de agua potable	VALOR V1 VALOR V2 AVANCE	0 130,332 0.00%	El PRDAGUA 2020 contempla beneficiar a 168 habitantes con el acceso al agua entubada para la vivienda, pero la obra está en proceso, por eso el valor de la variable VI es 0. Será de 168 en el cuarto trimestre o cuando la obra se encuentre operando.
Secretaría de Desarrollo Urbano y Medio Ambiente - CEAT	E167	Gestión del Recurso Agua	COMPONENTE 1	Acciones realizadas relativas al programa de Abastecimiento de Agua mediante perforación de pozos.	Porcentaje de solicitudes atendidas	VALOR V1 VALOR V2 AVANCE	8 8 100%	De las 8 solicitudes reportadas, 5 son del trimestre anterior.
			COMPONENTE 2	Acciones de promoción de Cultura del Agua realizadas	Tasa de variación de acciones realizadas	VALOR V1 VALOR V2 AVANCE	0 0 0%	NO SE CUENTA CON DISPONIBILIDAD PRESUPUESTARIA CONFORME A LO PROGRAMADO
			COMPONENTE 3	Acciones de saneamiento realizadas	Tasa de variación de acciones realizadas	VALOR V1 VALOR V2 AVANCE	24 23 4.50%	
Secretaría de Desarrollo Urbano y Medio Ambiente - CEAT	E167	Gestión del Recurso Agua	COMPONENTE 4	Acciones de mantenimiento realizadas a la infraestructura de agua potable y saneamiento.	Tasa de variación de acciones realizadas	VALOR V1 VALOR V2 AVANCE	60 73 -17.80%	NO SE CUENTA CON DISPOSICION PRESUPUESTAL
			COMPONENTE 5	Agua potable abastecida mediante cisternas cisterna.	Tasa de variación de habitantes beneficiados	VALOR V1 VALOR V2 AVANCE	92940 80000 -21.33%	NO SE CUENTA CON DISPOSICION PRESUPUESTAL CONFORME A LO PROGRAMADO
			COMPONENTE 6	Cloro suministrado.	Promedio de kilogramos de cloro suministrado por persona con el programa	VALOR V1 VALOR V2 AVANCE	5524 290736 9.57%	
Secretaría de Desarrollo Urbano y Medio Ambiente - CEAT	E167	Gestión del Recurso Agua	ACTIVIDAD 1	Gestión de solicitudes del programa de abastecimiento de agua (pozos).		VALOR V1 VALOR V2 AVANCE	0 0 0%	Actividad cancelada
			ACTIVIDAD 2	Ejecución de obras del programa de abastecimiento de agua (pozos).		VALOR V1 VALOR V2 AVANCE	0 0 0%	Indicador: Porcentaje de obras completadas. Fórmula: (obras entregadas/obras iniciadas) x 100
			ACTIVIDAD 3	Instalación de Espesores de Cultura del Agua en los municipios del Estado.	Porcentaje de cobertura de los Espesores de Cultura del Agua	VALOR V1 VALOR V2 AVANCE	34 43 79.09%	

PODER EJECUTIVO  
DEL ESTADO DE TAMAULIPAS



Indicadores de Desempeño  
de los Programas Presupuestarios  
Tercer Trimestre 2020

DEPENDENCIA/ENTIDAD	CLAVE Pp	NOMBRE DEL PROGRAMA	NIVEL	RESUMEN NARRATIVO	NOMBRE DEL INDICADOR	REGISTRO			COMENTARIO
						AVANCE DEL TERCER TRIMESTRE	VALOR V1	VALOR V2	
Secretaría de Desarrollo Urbano y Medio Ambiente - CEAT	E167	Gestión del Recurso Agua	ACTIVADO 4	Realización de eventos para promover la cultura del agua.	Porcentaje de cobertura de la campaña de promoción de cultura del agua.	0	VALOR V1	VALOR V2	
						43	AVANCE	0%	
						27	VALOR V1	VALOR V2	
Secretaría de Desarrollo Urbano y Medio Ambiente - CEAT	E167	Gestión del Recurso Agua	ACTIVADO 5	Distribución de las unidades de cloro en las comunidades beneficiadas.		29	VALOR V1	VALOR V2	
						93.1%	AVANCE	93.1%	
						15	VALOR V1	VALOR V2	
Secretaría de Desarrollo Urbano y Medio Ambiente - CEAT	E167	Gestión del Recurso Agua	ACTIVADO 6	Gestión de solicitudes del programa de Mantenimiento a la Infraestructura de Agua Potable.	Porcentaje de solicitudes contestadas	18	VALOR V1	VALOR V2	
						83.33%	AVANCE	83.33%	
						23	VALOR V1	VALOR V2	
Secretaría de Desarrollo Urbano y Medio Ambiente - CEAT	E167	Gestión del Recurso Agua	ACTIVADO 7	Gestión de solicitudes de mantenimiento sanitario.	Porcentaje de solicitudes contestadas	23	VALOR V1	VALOR V2	
						100%	AVANCE	100%	
						19	VALOR V1	VALOR V2	
Secretaría de Desarrollo Urbano y Medio Ambiente - CEAT	E167	Gestión del Recurso Agua	ACTIVADO 8	Gestión de peticiones de reparto de agua potable mediante comités-sistema.	Porcentaje de solicitudes atendidas	19	VALOR V1	VALOR V2	
						100%	AVANCE	100%	
						22	VALOR V1	VALOR V2	
Secretaría de Desarrollo Urbano y Medio Ambiente - CEAT	K170	Infraestructura de Agua Potable, Drenaje y Tratamiento	FID	El Estado de Tamaulipas incrementa su demanda de los servicios públicos de agua potable, drenaje y tratamiento de aguas residuales.	Porcentaje de población beneficiada por la infraestructura de agua potable construida y/o fortalecida con el programa	168	VALOR V1	VALOR V2	El valor V1 es un estimado basado en el avance de la construcción de la obra. El beneficio real a la población se otorgará hasta que la obra se encuentre operando.
						13%	AVANCE	13%	
						1887	VALOR V1	VALOR V2	
Secretaría de Desarrollo Urbano y Medio Ambiente - CEAT	K170	Infraestructura de Agua Potable, Drenaje y Tratamiento	FID	El Estado de Tamaulipas incrementa su demanda de los servicios públicos de agua potable, drenaje y tratamiento de aguas residuales.	Porcentaje de población beneficiada por la infraestructura de alcantarillado construida y/o fortalecida con el programa.	6813	VALOR V1	VALOR V2	El valor V1 es un estimado basado en el avance de la construcción de las obras. El beneficio real a la población se otorgará hasta que las obras se encuentren operando.
						28%	AVANCE	28%	
						1777	VALOR V1	VALOR V2	
Secretaría de Desarrollo Urbano y Medio Ambiente - CEAT	K170	Infraestructura de Agua Potable, Drenaje y Tratamiento	FID	Obras nuevas de infraestructura hidráulica construidas en el ejercicio, dentro del PROAGUA.	Porcentaje de la población beneficiada con la construcción de infraestructura de agua potable, alcantarillado y saneamiento, en el ejercicio en el programa.	6123	VALOR V1	VALOR V2	El valor V1 es un estimado basado en el avance de la construcción de las obras. El beneficio real a la población se otorgará hasta que las obras se encuentren operando.
						29%	AVANCE	29%	
						132	VALOR V1	VALOR V2	
Secretaría de Desarrollo Urbano y Medio Ambiente - CEAT	K170	Infraestructura de Agua Potable, Drenaje y Tratamiento	FID	Obras existentes de infraestructura hidráulica rehabilitadas en el ejercicio, dentro del PROAGUA.	Porcentaje de la población beneficiada de agua potable, alcantarillado y saneamiento, en el ejercicio dentro del programa.	858	VALOR V1	VALOR V2	El valor V1 es un estimado basado en el avance de la construcción de los obras. El beneficio real a la población se otorgará hasta que las obras se encuentren operando.
						15%	AVANCE	15%	
						0	VALOR V1	VALOR V2	
Secretaría de Desarrollo Urbano y Medio Ambiente - CEAT	K170	Infraestructura de Agua Potable, Drenaje y Tratamiento	FID	Estudios y proyectos elaborados, dentro del PROAGUA.	Porcentaje de avances en la elaboración de estudios y proyectos	8	VALOR V1	VALOR V2	Hasta el 4to trim estarán terminados los 8.
						0%	AVANCE	0%	
						0	VALOR V1	VALOR V2	
Secretaría de Desarrollo Urbano y Medio Ambiente - CEAT	K170	Infraestructura de Agua Potable, Drenaje y Tratamiento	FID	Obras repuestas en Tamaulipas, en el ejercicio como parte del Fondo Nacional de Desastres FONDEN.	Porcentaje de obras FONDEN 2019 terminadas.	3	VALOR V1	VALOR V2	Les 3 obras en proceso de ejecución.
						0%	AVANCE	0%	
						3	VALOR V1	VALOR V2	

PODER EJECUTIVO  
DEL ESTADO DE TAMAULIPAS



Indicadores de Desempeño  
de los Programas Presupuestarios  
Tercer Trimestre 2020

DEPENDENCIA/ENTIDAD	CLAVE Pp	NOMBRE DEL PROGRAMA	NIVEL	RESUMEN NARRATIVO	NOMBRE DEL INDICADOR	REGISTRO	AVANCE DEL TERCER TRIMESTRE	COMENTARIO
Secretaría de Desarrollo Urbano y Medio Ambiente - CEAT	P083	Conducción de la Política Hídrica del Estado	PROPÓSITO 1	El Estado de Tamaulipas cuenta con un Plan Estatal de Desarrollo orientado a la gestión sustentable del Recurso Hídrico.	Porcentaje de avance en la alineación de temas al Plan Estatal de Desar	VALOR V1	58	Total de Acciones proyectadas para este ejercicio, la realización de las mismas depende de la disponibilidad de los recursos en tiempo y forma
			COMPONENTE 1	C1 Estudios y proyectos elaborados, que sustenten la planeación, programación y evolución de los programas y proyectos de desarrollo hídrico en el estado.		VALOR V2	2	Por falta de recursos se han realizado pocas acciones y aunado a la contingencia sanitaria del COVID-19
			COMPONENTE 2	C2 Visitas técnicas efectuadas para el seguimiento de proyectos y otras de cooperación técnica internacional en materia hídrica (Neobank).		AVANCE	3%	Por falta de recursos se ha logrado un bajo porcentaje y aunado a la contingencia sanitaria del COVID-19
Secretaría de Desarrollo Urbano y Medio Ambiente - CEAT	P083	Conducción de la Política Hídrica del Estado	COMPONENTE 3	C3 Comités comunitarios conformados.		VALOR V1	0	
			COMPONENTE 4	C4 Comunidades urbanas beneficiadas con la Contraloría Social.	Porcentaje de avance en la conformación de comités comunitarios	VALOR V2	0	
			COMPONENTE 5	C5 Obras rurales construidas en los últimos 5 años, monitoreadas.		AVANCE	0%	Componente eliminado.
Secretaría de Desarrollo Urbano y Medio Ambiente - CEAT	P083	Conducción de la Política Hídrica del Estado	COMPONENTE 6	C6 Firma de Convenios de Coordinación. Federación, Estado y Municipio en materia de Consejos de Cuenca y sus Órganos Auxiliares con el objeto de realizar acciones encaminadas a lograr la sustentabilidad del recurso hídrico		VALOR V1	4	
			COMPONENTE 7	A1 Diagnóstico y Dictamen de factibilidad Social	Porcentaje de localidades beneficiadas con la Contraloría Social	VALOR V2	5	
			COMPONENTE 8	A2 Consolidación de la Organización y Participación Comunitaria		AVANCE	80%	Obras en proceso de licitación. Ajuste en valor de la V2.
Secretaría de Desarrollo Urbano y Medio Ambiente - CEAT	P083	Conducción de la Política Hídrica del Estado	COMPONENTE 9	A3 Conformación de comités de controlaría social.		VALOR V1	0	
			COMPONENTE 10	A4 Monitoreo de la operación y mantenimiento de obras rurales de agua potable, alcantarillado y saneamiento construidas en los últimos 5 años.	Porcentaje de localidades atendidas.	VALOR V2	1	
			COMPONENTE 11	A5 Monitoreo de la operación y mantenimiento de obras rurales de agua potable, alcantarillado y saneamiento construidas en los últimos 5 años.	Porcentaje de avance en la conformación de comités de Contraloría Social	AVANCE	0%	
Secretaría de Desarrollo Urbano y Medio Ambiente - CEAT	P083	Conducción de la Política Hídrica del Estado	COMPONENTE 12	A6 Monitoreo de la operación y mantenimiento de obras rurales de agua potable, alcantarillado y saneamiento construidas en los últimos 5 años.	Porcentaje de obras monitoreadas.	VALOR V1	11	
			COMPONENTE 13	A7 Monitoreo de la operación y mantenimiento de obras rurales de agua potable, alcantarillado y saneamiento construidas en los últimos 5 años.		VALOR V2	34	
			COMPONENTE 14	A8 Monitoreo de la operación y mantenimiento de obras rurales de agua potable, alcantarillado y saneamiento construidas en los últimos 5 años.		AVANCE	32%	Convenio de acciones en proceso de formalización
Secretaría de Desarrollo Urbano y Medio Ambiente - CEAT	P083	Conducción de la Política Hídrica del Estado	COMPONENTE 15	A9 Monitoreo de la operación y mantenimiento de obras rurales de agua potable, alcantarillado y saneamiento construidas en los últimos 5 años.		VALOR V1	6	Los convenios se encuentran en proceso de formalización
			COMPONENTE 16	A10 Monitoreo de la operación y mantenimiento de obras rurales de agua potable, alcantarillado y saneamiento construidas en los últimos 5 años.	Número de convenios formalizados en materia de Consejos de Cuenca.	VALOR V2	6	los convenios se encuentran formalizados en espera de radicación de los recursos económicos
			COMPONENTE 17	A11 Monitoreo de la operación y mantenimiento de obras rurales de agua potable, alcantarillado y saneamiento construidas en los últimos 5 años.	Porcentaje de dictámenes realizados	AVANCE	100%	
Secretaría de Desarrollo Urbano y Medio Ambiente - CEAT	P083	Conducción de la Política Hídrica del Estado	COMPONENTE 18	A12 Monitoreo de la operación y mantenimiento de obras rurales de agua potable, alcantarillado y saneamiento construidas en los últimos 5 años.		VALOR V1	0	Dictámenes en proceso de elaboración.
			COMPONENTE 19	A13 Monitoreo de la operación y mantenimiento de obras rurales de agua potable, alcantarillado y saneamiento construidas en los últimos 5 años.		VALOR V2	4	4 Proy. Ejec. APARURAL
			COMPONENTE 20	A14 Monitoreo de la operación y mantenimiento de obras rurales de agua potable, alcantarillado y saneamiento construidas en los últimos 5 años.		AVANCE	0%	Pendiente comité de Tanque Blanco.
Secretaría de Desarrollo Urbano y Medio Ambiente - CEAT	P083	Conducción de la Política Hídrica del Estado	COMPONENTE 21	A15 Monitoreo de la operación y mantenimiento de obras rurales de agua potable, alcantarillado y saneamiento construidas en los últimos 5 años.	Porcentaje de avance en la conformación de comités de Contraloría Social	VALOR V1	7	
			COMPONENTE 22	A16 Monitoreo de la operación y mantenimiento de obras rurales de agua potable, alcantarillado y saneamiento construidas en los últimos 5 años.		VALOR V2	7	
			COMPONENTE 23	A17 Monitoreo de la operación y mantenimiento de obras rurales de agua potable, alcantarillado y saneamiento construidas en los últimos 5 años.		AVANCE	100%	
Secretaría de Desarrollo Urbano y Medio Ambiente - CEAT	P083	Conducción de la Política Hídrica del Estado	COMPONENTE 24	A18 Monitoreo de la operación y mantenimiento de obras rurales de agua potable, alcantarillado y saneamiento construidas en los últimos 5 años.		VALOR V1	11	
			COMPONENTE 25	A19 Monitoreo de la operación y mantenimiento de obras rurales de agua potable, alcantarillado y saneamiento construidas en los últimos 5 años.		VALOR V2	34	
			COMPONENTE 26	A20 Monitoreo de la operación y mantenimiento de obras rurales de agua potable, alcantarillado y saneamiento construidas en los últimos 5 años.		AVANCE	32%	Convenio de acciones en proceso de formalización



PODER EJECUTIVO  
DEL ESTADO DE TAMAULIPAS



Indicadores de Desempeño  
de los Programas Presupuestarios  
Tercer Trimestre 2020

DEPENDENCIA/ENTIDAD	CLAVE Pp	NOMBRE DEL PROGRAMA	NIVEL	RESUMEN NARRATIVO	NOMBRE DEL INDICADOR	REGISTRO	AVANCE DEL TERCER TRIMESTRE	COMENTARIO
Secretaría de Desarrollo Urbano y Medio Ambiente - CEAT	P083	Conducción de la Política Hídrica del Estado	ACTIVIDAD 6.1	A5 Seguimiento a las acciones realizadas mediante Convenios de Coordinación Federación, Estados y Municipios.	Porcentaje de acciones realizadas mediante Convenios Coordinación	VALOR V1	10	Se implementaron acciones a distancia y urgente presenciales sobre gestión y atención de problemática del agua en las diferentes cuencas hidrográficas del Estado, específicamente en la Cuenca del Río Bravo por las afectaciones derivadas de la escasez del agua que ocasiona el incumplimiento del Tratado Límites y aguas de 1944.
						VALOR V2	58	Se tiene un estimado de 58 acciones a realizar en los 6 Convenios de Coordinación
						AVANCE	17%	
Secretaría de Desarrollo Urbano y Medio Ambiente - CEAT	P083	Conducción de la Política Hídrica del Estado	ACTIVIDAD 6.2	A6 Seguimiento a los recursos económicos formalizados en convenios	Porcentaje de recursos económicos ejercidos mediante Convenios Coordinación	VALOR V1	0	
						VALOR V2	0	
						AVANCE	0%	Convenio de acciones en formalización en espera de radiación de los recursos económicos
Secretaría de Desarrollo Urbano y Medio Ambiente - CEAT	S166	Programa de Apoyo a la Infraestructura Hidrográfica	PROYECTO 1	Los beneficiarios hidrográficos cuentan con infraestructura hidrográfica a su cargo en óptimas condiciones de operación.	Porcentaje de beneficiarios hidrográficos	VALOR V1	0	
						VALOR V2	1,188	Las Solicitudes de Apoyo de las Asociaciones Civiles de Usuarios (ACU's), Unidades de Riego y Usuarios Hidrográficos Beneficiarios del programa ejercicio 2020, se encuentran en Dictaminación de Procedencia por parte de la COMAGUA de acuerdo a las Reglas y Manuales de Operación.
						AVANCE	0%	
Secretaría de Desarrollo Urbano y Medio Ambiente - CEAT	S166	Programa de Apoyo a la Infraestructura Hidrográfica	COMPONENTE 1	C1 Infraestructura hidrográfica rehabilitada, modernizada y/o conservada.	Porcentaje de superficie con infraestructura rehabilitada, modernizada y/o conservada en Distritos de Riego	VALOR V1	0	Se han ingresado 42 proyectos los cuales se encuentran en proceso de contratación a cargo del Usuario Beneficiario.
						VALOR V2	400,554	
						AVANCE	0%	Las Solicitudes de Apoyo de las Asociaciones Civiles de Usuarios (ACU's), Beneficiarios del programa ejercicio 2020, se encuentran en Dictaminación de Procedencia por parte de la COMAGUA de acuerdo a las Reglas y Manuales de Operación.
Secretaría de Desarrollo Urbano y Medio Ambiente - CEAT	S166	Programa de Apoyo a la Infraestructura Hidrográfica	COMPONENTE 2	C2 Infraestructura hidrográfica rehabilitada, modernizada y/o conservada.	Porcentaje de superficie con infraestructura rehabilitada, modernizada y/o conservada en Unidades de Riego	VALOR V1	0	Solicitud de Corrección debe ser: Número de hectáreas de riego regalables de los Distritos de Riego del Estado
						VALOR V2	174,431	Las Solicitudes de Apoyo de las Unidades de Riego y usuarios hidrográficos Beneficiarios del ejercicio 2020 se encuentran en Dictaminación de Procedencia por parte de la COMAGUA de acuerdo a las Reglas y Manuales de Operación.
						AVANCE	0%	
Secretaría de Desarrollo Urbano y Medio Ambiente - CEAT	S166	Programa de Apoyo a la Infraestructura Hidrográfica	ACTIVIDAD 1.1	A1 Seguimiento al proceso de contratación y ejecución de las acciones por parte de las Asociaciones Civiles de Usuarios.	Porcentaje de avance en la ejecución presupuestal de acciones de Distritos de Riego	VALOR V1	0	Se han ingresado 42 proyectos los cuales se encuentran en proceso de contratación a cargo del Usuario Beneficiario.
						VALOR V2	84,013,582.66	
						AVANCE	0	Las Solicitudes de Apoyo de las Asociaciones Civiles de Usuarios (ACU's), Beneficiarios del programa ejercicio 2020, se encuentran en Dictaminación de Procedencia por parte de la COMAGUA de acuerdo a las Reglas y Manuales de Operación.
Secretaría de Desarrollo Urbano y Medio Ambiente - CEAT	S166	Programa de Apoyo a la Infraestructura Hidrográfica	ACTIVIDAD 2.1	A2 Seguimiento al proceso de contratación y ejecución de las acciones por parte de las Asociaciones Civiles de Usuarios.	Porcentaje de avance en la ejecución presupuestal de acciones de Unidades de Riego	VALOR V1	0	Los proyectos se encuentran en Visto Bueno de la Gerencia de Unidades de Riego de la COMAGUA
						VALOR V2	31,166,291.44	
						AVANCE	0	Las Solicitudes de Apoyo de las Unidades de Riego y usuarios hidrográficos Beneficiarios del ejercicio 2020 se encuentran en Dictaminación de Procedencia por parte de la COMAGUA de acuerdo a las Reglas y Manuales de Operación.

PODER EJECUTIVO  
DEL ESTADO DE TAMAULIPAS



Indicadores de Desempeño  
de los Programas Presupuestarios  
Tercer Trimestre 2020

DEPENDENCIA/ENTIDAD	CLAVE Pp	NOMBRE DEL PROGRAMA	NIVEL	RESUMEN NARRATIVO	NOMBRE DEL INDICADOR	REGISTRO	AVANCE DEL TERCER TRIMESTRE	COMENTARIO
Secretaría de Desarrollo Urbano y Medio Ambiente - COMAPA ZONA CONURBADA	E046	Programa de Asseguramiento de los Servicios de Agua Potable, Drenaje y Saneamiento de la Zona Conurbada	PROPÓSITO 1	La población de la Zona Conurbada de Tamaulipas de carácter Doméstico, Comercial, Industrial y Público presenta suficiencia en el suministro de agua potable, red de alcantarillado sanitario y saneamiento.	Tasa de incremento de la atención de servicios de COMAPA Zona Conurbada	VALOR V1	167,339	
						VALOR V2	167,024	
						AVANCE	0.18%	
Secretaría de Desarrollo Urbano y Medio Ambiente - COMAPA ZONA CONURBADA	E046	Programa de Asseguramiento de los Servicios de Agua Potable, Drenaje y Saneamiento de la Zona Conurbada	COMPONENTE 1	C1. Servicios de agua potable entregados	Tasa de incremento de los servicios de agua contratados	VALOR V1	534	
						VALOR V2	1,563	
						AVANCE	0.34%	
Secretaría de Desarrollo Urbano y Medio Ambiente - COMAPA ZONA CONURBADA	E046	Programa de Asseguramiento de los Servicios de Agua Potable, Drenaje y Saneamiento de la Zona Conurbada	COMPONENTE 2	C2. Servicios de alcantarillado sanitario contratados	Tasa de incremento de los servicios de alcantarillado contratados	VALOR V1	401	
						VALOR V2	1,563	
						AVANCE	0.25%	
Secretaría de Desarrollo Urbano y Medio Ambiente - COMAPA ZONA CONURBADA	E046	Programa de Asseguramiento de los Servicios de Agua Potable, Drenaje y Saneamiento de la Zona Conurbada	COMPONENTE 3	C3. Servicios de saneamiento realizados	Tasa de incremento de los servicios de saneamiento contratados	VALOR V1	534	
						VALOR V2	1,563	
						AVANCE	0.34%	
Secretaría de Desarrollo Urbano y Medio Ambiente - COMAPA ZONA CONURBADA	E046	Programa de Asseguramiento de los Servicios de Agua Potable, Drenaje y Saneamiento de la Zona Conurbada	COMPONENTE 4	C4. Cultura de cuidado del agua impartida	Tasa de pláticas impartidas del programa de cuidado del agua	VALOR V1	1	No se han dado pláticas en el segundo y tercer trimestre por contingencia del COVID-19
						VALOR V2	93	Estimado Anual 93
						AVANCE	1.07%	
Secretaría de Desarrollo Urbano y Medio Ambiente - COMAPA ZONA CONURBADA	E046	Programa de Asseguramiento de los Servicios de Agua Potable, Drenaje y Saneamiento de la Zona Conurbada	ACTIVIDAD 1.1	CIA1. Proceso de potabilización del agua	Tasa de cumplimiento de la normatividad	VALOR V1	988	
						VALOR V2	1004	
						AVANCE	97.40%	
Secretaría de Desarrollo Urbano y Medio Ambiente - COMAPA ZONA CONURBADA	E046	Programa de Asseguramiento de los Servicios de Agua Potable, Drenaje y Saneamiento de la Zona Conurbada	ACTIVIDAD 1.2	CIA2. Distribución de agua potable a la red	Porcentaje de distribución de agua potable a la red	VALOR V1	20,395,209	
						VALOR V2	21,107,611	
						AVANCE	96.62%	
Secretaría de Desarrollo Urbano y Medio Ambiente - COMAPA ZONA CONURBADA	E046	Programa de Asseguramiento de los Servicios de Agua Potable, Drenaje y Saneamiento de la Zona Conurbada	ACTIVIDAD 1.3	CIA3. Facturación y cobro del servicio	Tasa de eficiencia comercial	VALOR V1	79,106,590	
						VALOR V2	115,324,377	
						AVANCE	68.59%	
Secretaría de Desarrollo Urbano y Medio Ambiente - COMAPA ZONA CONURBADA	E046	Programa de Asseguramiento de los Servicios de Agua Potable, Drenaje y Saneamiento de la Zona Conurbada	ACTIVIDAD 1.4	CIA4. Recolección de agua residual	Porcentaje de recolección de agua residual	VALOR V1	7,919,962	
						VALOR V2	20,395,209	
						AVANCE	38.83%	
Secretaría de Desarrollo Urbano y Medio Ambiente - COMAPA ZONA CONURBADA	E046	Programa de Asseguramiento de los Servicios de Agua Potable, Drenaje y Saneamiento de la Zona Conurbada	ACTIVIDAD 1.5	CIA5. Capacitación de personal	Porcentaje de personal capacitado	VALOR V1	0	No se han realizado capacitaciones en el tercer trimestre por contingencia del COVID-19
						VALOR V2	0	
						AVANCE	0%	
Secretaría de Desarrollo Urbano y Medio Ambiente - COMAPA ZONA CONURBADA	E046	Programa de Asseguramiento de los Servicios de Agua Potable, Drenaje y Saneamiento de la Zona Conurbada	ACTIVIDAD 2.1	CZA1. Rehabilitación de la red de alcantarillado sanitario	Porcentaje de longitud de red rehabilitada	VALOR V1	892	
						VALOR V2	1,292	
						AVANCE	69.04%	
Secretaría de Desarrollo Urbano y Medio Ambiente - COMAPA ZONA CONURBADA	E046	Programa de Asseguramiento de los Servicios de Agua Potable, Drenaje y Saneamiento de la Zona Conurbada	ACTIVIDAD 3.1	CSA1. Conducción de agua residual a las plantas de tratamiento	Porcentaje de volumen generado y conducido a los plantas de tratamiento	VALOR V1	27,491,717	
						VALOR V2	281,66887	
						AVANCE	97.60%	

PODER EJECUTIVO  
DEL ESTADO DE TAMAULIPAS



Indicadores de Desempeño  
de los Programas Presupuestarios  
Tercer Trimestre 2020

DEPENDENCIA/ENTIDAD	CLAVE Pp	NOMBRE DEL PROGRAMA	NIVEL	RESUMEN NARRATIVO	NOMBRE DEL INDICADOR	AVANCE DEL TERCER TRIMESTRE			COMENTARIO
						REGISTRO	AVANCE	VALOR	
Secretaría de Desarrollo Urbano y Medio Ambiente - COMAPA ZONA CONURBADA	E046	Programa de Aseguramiento de los Servicios de Agua Potable, Drenaje y Saneamiento de la Zona Conurbada	ACTIVIDAD 4.1	C4A1. Programación anual para la promoción del programa de cultura de ciudad del agua	Implementación del Programa	VALOR V1	0		No se han realizado acciones en el tercer trimestre por contingencia del COVID-19
						VALOR V2	0		
						AVANCE	0.00%		
Secretaría de Desarrollo Urbano y Medio Ambiente - COMAPA ZONA CONURBADA	E046	Programa de Aseguramiento de los Servicios de Agua Potable, Drenaje y Saneamiento de la Zona Conurbada	ACTIVIDAD 4.2	C4A2. Promoción del programa de cultura de ciudad del agua	Oficiación de la Cultura del Agua	VALOR V1	0		No se han dado pláticas en el tercer trimestre por contingencia del COVID-19
						VALOR V2	90		
						AVANCE	0%		
Secretaría de Desarrollo Urbano y Medio Ambiente - INSTITUTO METROPOLITANO DE PLANEACION	E086	Desarrollo Urbano del Sur de Tamaulipas	PROPÓSITO 1	Los municipios de la Zona Conurbada Tampico-Madero-Altamira se rigen con acciones de sustentabilidad y protección a la población.	Pl. Porcentaje de acciones apoyadas en función de la solicitud recibida de cada uno de los municipios.	VALOR V1	40%		
						VALOR V2	40%		
						AVANCE	40%		
Secretaría de Desarrollo Urbano y Medio Ambiente - INSTITUTO METROPOLITANO DE PLANEACION	E086	Desarrollo Urbano del Sur de Tamaulipas	COMPONENTE 1	C1. Programas y estudios integrados urbano-ecológico-social implementados	Porcentaje de programas estratégicos con seguimiento y evaluación conforme a los previsto en el POT	VALOR V1	1		
						VALOR V2	1		
						AVANCE	95%		
Secretaría de Desarrollo Urbano y Medio Ambiente - INSTITUTO METROPOLITANO DE PLANEACION	E086	Desarrollo Urbano del Sur de Tamaulipas	ACTIVIDAD 1.1	C1.A1. Realización de programas y cursos de concientización urbano-ambiental	A1. Porcentaje de municipios que realizaron campañas de difusión	VALOR V1	1		
						VALOR V2	1		
						AVANCE	90%		
Secretaría de Desarrollo Urbano y Medio Ambiente- Comisión de Caza y Pesca	P190	Conducción de la Política de Caza y Pesca	PROPÓSITO 1	Eficiente explotación de las poblaciones de especies silvestres y acuáticas del Estado	Porcentaje de UMA'S registradas	VALOR V1	8		
						VALOR V2	9.25		
						AVANCE	88%	Per situación del covid no se atendió a los usuarios prácticamente (3) meses	
Secretaría de Desarrollo Urbano y Medio Ambiente- Comisión de Caza y Pesca	P190	Conducción de la Política de Caza y Pesca	COMPONENTE 1	C1 Licencias de cacería expedidas	Tasa de variación de licencias expedidas	VALOR V1	691		
						VALOR V2	664		
						AVANCE	104%	Per situación del covid no se atendió a los usuarios prácticamente (3) meses	
Secretaría de Desarrollo Urbano y Medio Ambiente- Comisión de Caza y Pesca	P190	Conducción de la Política de Caza y Pesca	COMPONENTE 2	C2 Cimitillos para cacería entregados	Tasa de variación de cimitillos entregados	VALOR V1	1180		
						VALOR V2	1447		
						AVANCE	82%	Per situación del covid no se atendió a los usuarios prácticamente (3) meses	
Secretaría de Desarrollo Urbano y Medio Ambiente- Comisión de Caza y Pesca	P190	Conducción de la Política de Caza y Pesca	COMPONENTE 3	C3 Permisos de pesca deportiva entregados	Tasa de variación de permisos de pesca deportiva entregados	VALOR V1	0		Semarnat no ha autorizado que otorguemos este tipo de permisos.
						VALOR V2	0		
						AVANCE	0%		
Secretaría de Desarrollo Urbano y Medio Ambiente- Comisión de Caza y Pesca	P190	Conducción de la Política de Caza y Pesca	COMPONENTE 4	C4 Eventos cinegéticos y de pesca deportiva apoyados	Tasa de variación de eventos cinegéticos y de pesca deportiva apoyados	VALOR V1	0		
						VALOR V2	1		
						AVANCE	-100%	Per situación del covid y disminución presupuestal los eventos están cancelados	
Secretaría de Desarrollo Urbano y Medio Ambiente- Comisión de Caza y Pesca	P190	Conducción de la Política de Caza y Pesca	ACTIVIDAD 1.1	C1.A1 Gestión de solicitudes	porcentaje de licencias de cacería expedidas	VALOR V1	691		
						VALOR V2	691		
						AVANCE	100%		
Secretaría de Desarrollo Urbano y Medio Ambiente- Comisión de Caza y Pesca	P190	Conducción de la Política de Caza y Pesca	ACTIVIDAD 2.1	C2.A1 Gestión de solicitudes	porcentaje de cimitillos para cacería entregados	VALOR V1	1180		
						VALOR V2	1180		
						AVANCE	100%		
Secretaría de Desarrollo Urbano y Medio Ambiente- Comisión de Caza y Pesca	P190	Conducción de la Política de Caza y Pesca	ACTIVIDAD 3.1	C3.A1 Gestión de solicitudes	Porcentaje de permisos de pesca deportiva entregados	VALOR V1	0		El anual de este indicador es cero, porque semarnat no ha liberado la autorización para otorgar estos permisos
						VALOR V2	0		
						AVANCE	0%		

La información de desempeño del programa presupuestario que se muestra, es responsabilidad de la Dependencia o Entidad a cargo de su operación, la cual fue proporcionada a la Secretaría de Finanzas, para mostrar los avances correspondientes.

PODER EJECUTIVO  
DEL ESTADO DE TAMAULIPAS



Indicadores de Desempeño  
de los Programas Presupuestarios  
Tercer Trimestre 2020

DEPENDENCIA/ENTIDAD	CLAVE Pp	NOMBRE DEL PROGRAMA	NIVEL	RESUMEN NARRATIVO	NOMBRE DEL INDICADOR	REGISTRO	AVANCE DEL TERCER TRIMESTRE	COMENTARIO
Secretaría de Desarrollo Urbano y Medio Ambiente- Comisión de Caza y Pesca	P190	Conducción de la Política de Caza y Pesca	ACTIVIDAD 1.1	C.1.A1 Gestión de solicitudes	Porcentaje de apoyos para eventos cívicos y de pesca deportiva entregados	VALOR V1 VALOR V2 AVANCE	0 20 0%	Por sition del covid y disminución presupuestal los eventos estan cancelados
				Muestra el comportamiento de la variación de la matrícula para identificar el incremento de cobertura y la atención brindada en las comunidades, para facilitar el acceso al nivel medio superior (ITACE, COBAT, CONALEP, Preparatorias Federalizadas, Telebachilleratos Comunitarios, Colegio San Juan Siglo XXI y las Instituciones Particulares de Educación Media Superior (IEMS) con RVOE Estatal).	VALOR V1 VALOR V2 AVANCE		La meta es anual y se reportará el próximo trimestre	
				Identifica la cantidad del alumnado que accede a la educación media superior y que concluyen en tiempo y forma con sus estudios. Ello permite el análisis de información para la toma de decisiones y mejorar este indicador en los OPD e instituciones dependientes de la SEMSYS (ITACE, COBAT, CONALEP, Preparatorias Federalizadas, Telebachilleratos Comunitarios, Colegio San Juan Siglo XXI y las Instituciones Particulares de Educación Media Superior con RVOE Estatal).	VALOR V1 VALOR V2 AVANCE		La meta es anual y se reportará el próximo trimestre . La fórmula está repetida en otro indicador	
Secretaría de Educación	E078	Educación Media Superior y Superior Superior-D7.0210607-M76	COMPONENTE 1	Identifica la cantidad del alumnado que accede a la educación media superior y que concluyen en tiempo y forma con sus estudios. Ello permite el análisis de información para la toma de decisiones y mejorar este indicador en los OPD e instituciones dependientes de la SEMSYS (ITACE, COBAT, CONALEP, Preparatorias Federalizadas, Telebachilleratos Comunitarios, Colegio San Juan Siglo XXI y las Instituciones Particulares de Educación Media Superior con RVOE Estatal).	Porcentaje de Eficiencia Terminal con perspectiva de género en Educación Media Superior del ciclo escolar 2019-2020	VALOR V1 VALOR V2 AVANCE		La meta es anual y se reportará el próximo trimestre . La fórmula está repetida en otro indicador
				Identifica la cantidad del alumnado que acceden a la Educación Superior y que concluyen en tiempo y forma. Ello permite el análisis de información para la toma de decisiones y mejorar este indicador en los OPD e instituciones dependientes de la SEMSYS (Universidades Tecnológicas y Politécnicas, Instituciones Formadoras de Docentes Públicas y Particulares, Instituto Tecnológico Superior de El Mante, el Colegio San Juan Siglo XXI y las Instituciones Particulares de Educación Superior con RVOE Estatal).	VALOR V1 VALOR V2 AVANCE		La meta es anual y se reportará el próximo trimestre . La fórmula está repetida en otro indicador	
				La supervisión de escuelas particulares que solicitan RVOE estatal, mejorando la evaluación del servicio educativo.	VALOR V1 VALOR V2 AVANCE	34 74 46%		
Secretaría de Educación	E078	Educación Media Superior y Superior	ACTIVIDAD 2.1	La supervisión de escuelas particulares que solicitan RVOE estatal, mejorando la evaluación del servicio educativo.	2.1) Porcentaje de escuelas particulares que solicitan RVOE de Educación Superior inspeccionadas.	VALOR V1 VALOR V2 AVANCE	34 74 46%	
					VALOR V1 VALOR V2 AVANCE			
					VALOR V1 VALOR V2 AVANCE			

PODER EJECUTIVO  
DEL ESTADO DE TAMAULIPAS



Indicadores de Desempeño  
de los Programas Presupuestarios  
Tercer Trimestre 2020

DEPENDENCIA/ENTIDAD	CLAVE Pp	NOMBRE DEL PROGRAMA	NIVEL	RESUMEN NARRATIVO	NOMBRE DEL INDICADOR	REGISTRO	AVANCE DEL TERCER TRIMESTRE	COMENTARIO
Secretaría de Educación	E078	Educación Media Superior y Superior	ACTIVIDAD 2.2	Las supervisiones ordinarias a instituciones particulares de educación superior con RVOE Estatal.	C2-A2 Porcentaje de supervisiones ordinarias a escuelas particulares de Educación Superior con RVOE Estatal.	VALOR V1 VALOR V2 AVANCE	21 79 27%	
			ACTIVIDAD 2.3	Impulsar la proporción de las y los alumnos que se titulan de Educación Superior en las Universidades Politécnicas (UP), Universidades Tecnológicas (UT), Instituto Tecnológico Superior de El Monte y Col. San Juan XXI de los Organismos Públicos Descentralizados de Educación Superior de Tamaulipas	C2-A3 Porcentaje de titulación de las y los alumnos de los Organismos Públicos Descentralizados de Educación Superior	VALOR V1 VALOR V2 AVANCE	708 1727 41%	
			ACTIVIDAD 1.5	Contribuir a elevar la preparación de eficiencia terminal de las y los alumnos de los Organismos Públicos Descentralizados de Educación Media Superior (ITACE, COBAT, CONALEP, Col. San Juan Siglo XXI)	C1-A5 Porcentaje de Eficiencia Terminal de las y los alumnos de los Organismos Públicos Descentralizados de Educación Media Superior en el ciclo escolar 2019 - 2020	VALOR V1 VALOR V2 AVANCE	7943 8063 65%	Con este reporte, omite la medición del indicador que es anual
Secretaría de Educación	E078	Educación Media Superior y Superior	ACTIVIDAD 2.7	Dictámenes de Equivalencia y Revalidación de Estudios emitidos a las y los estudiantes de las Instituciones de Educación Superior, aplicando los procedimientos, instrumentos y normatividad que regulan los procesos de Equivalencias y Revalidación de Estudios de Nivel Superior, para que continúen su trayecto educativo y eviten la deserción escolar.	C2-A7 Porcentaje de emisión de resoluciones de Equivalencias y Revalidación de estudios de nivel superior solicitadas en el año 2020.	VALOR V1 VALOR V2 AVANCE	0%	En este periodo no les toca reporte, hasta el siguiente, ya que su medición es semestral
			ACTIVIDAD 2.8	Se pretende contribuir a formar profesionales con una actitud de servicio y trabajo dirigidos a la comunidad educativa	C2-A8 Porcentaje de beneficiarios y beneficiarias atendidos en las Licenciaturas y Maestrías en las Unidades UPN en el 2020, respecto al 2019	VALOR V1 VALOR V2 AVANCE	0%	La medición de este indicador ya concluyó con el reporte anterior.
			ACTIVIDAD 2.9	Títulos Electrónicos a las alumnas y los alumnos de las Instituciones de Educación Superior con RVOE Estatal, para completar el proceso de expedición de Cédula Profesional Digital.	C2-A9 Porcentaje de Títulos Electrónicos emitidos de las Instituciones de Educación Superior con RVOE Estatal, en el ciclo escolar 2019 - 2020.	VALOR V1 VALOR V2 AVANCE	0%	Se reporta por semestre y le toca hasta el siguiente periodo

PODER EJECUTIVO  
DEL ESTADO DE TAMAULIPAS



Indicadores de Desempeño  
de los Programas Presupuestarios  
Tercer Trimestre 2020

DEPENDENCIA/ENTIDAD	CLAVE Pp	NOMBRE DEL PROGRAMA	NIVEL	RESUMEN NARRATIVO	NOMBRE DEL INDICADOR	AVANCE DEL TERCER TRIMESTRE		
						REGISTRO	COMENTARIO	
Secretaría de Educación	E078	Educación Media Superior y Superior	ACTIVIDAD 1.10	Los particulares que solicitan RVOE de educación media superior, presentan ante la SEMS y sus propuestas de planes y programas de estudio para su revisión.	C1-A10 Porcentaje de planes y programas de estudio de Educación Media Superior revisados.	VALOR V1		
						VALOR V2		
					AVANCE	0%	Corresponde reportar en el siguiente periodo	
Secretaría de Educación	E078	Educación Media Superior y Superior	ACTIVIDAD 2.11	Contribuir a que las Instituciones Privadas de Educación Superior, reporten en tiempo y forma a Estadístico 911 la matrícula actual de alumnos y alumnos inscritos cursando un ciclo escolar determinado, lo anterior, permitirá ampliar la cobertura de la educación en respuesta a la necesidad del nivel superior en la población. Brindar reportes estadísticos en tiempo oportuno para toma de decisiones.	C2-A11 Porcentaje de matrícula de alumnos y alumnos de IES con RVOE estatal que registran su Estadística en 911.	VALOR V1	52 406	
						VALOR V2	46 402	
					AVANCE	12.93	Concluye la medición del indicador con este reporte	
Secretaría de Educación	E078	Educación Media Superior y Superior	ACTIVIDAD 2.12	Contribuir a impulsar la profesionalización del personal docente, directivo y de apoyo administrativo, para asegurar la instrumentación de los programas educativos y mejorar los resultados de aprendizaje, mediante las supervisiones académicas a las instituciones particulares de educación normal.	C2-A12 Porcentaje de supervisiones a los y los docentes de escuelas normales particulares en el estado de Tamaulipas	VALOR V1	4	Derivado de la inactividad por la Contingencia que atraviesa el Estado.
						VALOR V2	5	
					AVANCE	80%	Representa el logro de lo programado en el periodo	
Secretaría de Educación	E078	Educación Media Superior y Superior	ACTIVIDAD 2.13	Los alumnos de las instituciones de formación inicial públicas concluyen sus estudios en el tiempo normativo o ideal establecido.	C2-A13 Porcentaje de eficiencia terminal de los y los alumnos de las Escuelas Normales Públicas de Tamaulipas.	VALOR V1		
						AVANCE	0%	Es anual y se reportó el logro en el 1er. Reporte
					VALOR V1			
Secretaría de Educación	E078	Educación Media Superior y Superior	ACTIVIDAD 1.14	Contribuir a elevar el porcentaje de eficiencia terminal de los Telebachilleratos Comunitarios, que favorezca la inserción laboral de los y los estudiantes o bien favorezca el desarrollo continuar su trayecto formativo	C1-A14 Porcentaje de Eficiencia Terminal con perspectiva de género en los TEC en el ciclo escolar 2019-2020	VALOR V1		
						VALOR V2		
					AVANCE	0%	Es anual y se realizará y se reportará en el siguiente periodo	
Secretaría de Educación	E078	Educación Media Superior y Superior	ACTIVIDAD 1.30	Que el 100% de las Instituciones Educativas de Nivel Medio Superior (IEMS) que atiende la DEMS actualicen y validen sus mapas curriculares y así brinden un servicio con planes de estudio acorde a las necesidades de la sociedad.	C1-A30 Porcentaje de IEMS que atiende la DEMS con mapas curriculares validados y actualizados	VALOR V1	32	
						VALOR V2	105	
					AVANCE	30.47%	La inactividad de funciones administrativas en las instituciones educativas, y la tolerancia en la recepción de documentos por parte de las instituciones de nivel medio superior (decreto del 05 de junio del 2020) postergó el envío de trámites por parte de todas las IEMS.	
Secretaría de Educación	E078	Educación Media Superior y Superior	ACTIVIDAD 1.31	Favorecer la calidad educativa con la creación de los Consejos Técnicos Escolares para contribuir al máximo logro del aprendizaje de los educandos, el desarrollo de su pensamiento crítico y el fortalecimiento de los lazos entre escuela y comunidad.	C1-A31 Porcentaje de instituciones de IEMS atendidas por la DEMS con el funcionamiento de los Consejos Técnicos Escolares	VALOR V1	0	
						VALOR V2	125	
					AVANCE	0%	Debido a la pandemia no se generaron las condiciones para continuar con las mesas de trabajo en las instituciones con los docentes que conforman los consejos técnicos.	

PODER EJECUTIVO  
DEL ESTADO DE TAMAULIPAS



Indicadores de Desempeño  
de los Programas Presupuestarios  
Tercer Trimestre 2020

DEPENDENCIA/ENTIDAD	CLAVE Pp	NOMBRE DEL PROGRAMA	NIVEL	RESUMEN NARRATIVO	NOMBRE DEL INDICADOR	REGISTRO	AVANCE DEL TERCER TRIMESTRE	COMENTARIO
Secretaría de Educación	E078	Educación Media Superior y Superior	ACTIVIDAD 1.16	Revelaciones de estudios así como la Equivalencias de estudios correspondientes al nivel medio superior realizados dentro del Sistema Educativo Nacional (SEN) dictaminados y entregados en tiempo y forma.	CI-A16 Porcentaje de Dictámenes de Revelación y de Equivalencias de SEN realizados en tiempo y forma que ingresan a la DEMS.	VALOR V1 VALOR V2 AVANCE	269 269 100%	
Secretaría de Educación	E078	Educación Media Superior y Superior	ACTIVIDAD 1.22	Certificados de estudio validados y entregados a las Instituciones de Educación Media Superior Privadas con RVOE Estatal, Escuelas Preparatorias Federalizadas, Escuelas Comunitarias, Municipales, Telebachilleratos y Bachillerato Militarizado (IEMS).	CI-A32 Porcentaje de certificados de estudio validados y entregados de las IEMS que atiende la DEMS	VALOR V1 VALOR V2 AVANCE	1500 1500 100%	
Secretaría de Educación	E078	Educación Media Superior y Superior	ACTIVIDAD 1.17	Atender las peticiones de apoyo de los distintos Organismos Gubernamentales (OG) en sus distintos niveles y Organismos no Gubernamentales (ONG) para contribuir mediante mecanismos de vinculación establecidos para el cumplimiento de sus objetivos, en virtud de favorecer a los y las estudiantes y docentes de educación media superior (EMS) en su participación.	CI-A17 Porcentaje de los y los participantes en actividades derivadas del apoyo brindado OG y ONG.	VALOR V1 VALOR V2 AVANCE	300 390 76.90%	
Secretaría de Educación	E078	Educación Media Superior y Superior	ACTIVIDAD 1.8	Realizar actividades que difundan y promuevan el conocimiento de las y los estudiantes de educación media superior (EMS) en las áreas de cultura, civismo, valores y medio ambiente con la finalidad de contribuir al fortalecimiento de sus formación integral.	CI-A18 Porcentaje de los y los estudiantes atendidos en actividades de fortalecimiento a la cultura, civismo, valores y medio ambiente.	VALOR V1 VALOR V2 AVANCE	500 700 71.42%	
Secretaría de Educación	E078	Educación Media Superior y Superior	ACTIVIDAD 1.19	Coadyuvar en la gestión de espacios para el fortalecimiento de la formación profesional de las y los estudiantes de media superior.	CI-A19 Porcentaje de espacios de fortalecimiento técnico-académico gestionados ante Organismos Empresariales y Gubernamentales.	VALOR V1 VALOR V2 AVANCE	  0%	Le corresponde reportar en el siguiente periodo
Secretaría de Educación	E078	Educación Media Superior y Superior	ACTIVIDAD 1.20	Establecer mecanismos de vinculación que coadyuven en la atención y desarrollo de las capacidades personales y empresariales de las y los estudiantes de educación media superior que faciliten su inserción en el mercado laboral y empresarial.	CI-A20 Porcentaje de las y los estudiantes atendidos, con actividades para el desarrollo de las capacidades personales, empresariales y de expresión.	VALOR V1 VALOR V2 AVANCE	  0%	Le corresponde reportar en el siguiente periodo

PODER EJECUTIVO  
DEL ESTADO DE TAMAULIPAS



Indicadores de Desempeño  
de los Programas Presupuestarios  
Tercer Trimestre 2020

DEPENDENCIA/ENTIDAD	CLAVE Pp	NOMBRE DEL PROGRAMA	NIVEL	RESUMEN NARRATIVO	NOMBRE DEL INDICADOR	REGISTRO	AVANCE DEL TERCER TRIMESTRE	COMENTARIO
Secretaría de Educación	E078	Educación Media Superior y Superior	ACTIVIDAD 2.27	El alumnado de las instituciones formadoras de docentes públicas, han participado en al menos 2 estrategias de formación integral.	C2-A27 Porcentaje de los alumnos de las instituciones formadoras de docentes que han participado en al menos 2 estrategias de formación integral.	VALOR V1 VALOR V2 AVANCE	15 1739 21%	La población objetivo es la misma y la medición del avance es sumatoria
Secretaría de Educación	E078	Educación Media Superior y Superior	ACTIVIDAD 2.8	El Departamento de Educación Normal, incrementa sus visitas de acompañamiento a las instituciones públicas del nivel.	C2-A8P Porcentaje de visitas de acompañamiento y seguimiento efectuadas a las Escuelas Normales	VALOR V1 VALOR V2 AVANCE	5 12 41%	
Secretaría de Educación	E078	Educación Media Superior y Superior	ACTIVIDAD 1.29	Servicios de acompañamiento, verificación, supervisión e inspección a instituciones atendidas por la SEMSYS	C1-A29 Porcentaje de Escuelas Particulares con dictamen favorable de la CEPPEMS que solicitan el RVOE Estatal en EMS verificadas.	VALOR V1 VALOR V2 AVANCE		La meta establecida es anual Es anual. Se realizará el reporte en el siguiente periodo
Secretaría de Educación	E078	Educación Media Superior y Superior	ACTIVIDAD 1.33	Servicios de acompañamiento, verificación, supervisión e inspección a instituciones atendidas por la SEMSYS	C1-A33 Porcentaje de Escuelas Particulares de EMS con RVOE Estatal inspeccionadas	VALOR V1 VALOR V2 AVANCE		La meta establecida es anual Es anual. Se realizará el reporte en el siguiente periodo
Secretaría de Educación	E078	Educación Media Superior y Superior	ACTIVIDAD 2.15	Los y las Docentes de las instituciones de Formación inicial han fortalecido su Perfil Académico a través de las actividades de Actualización, Habilitación, Certificación y Movilidad.	C2-A15 Porcentaje total de maestras y/o maestros de las instituciones formadoras de docentes de carácter público con perfil académico fortalecido con estrategias de Actualización, habilitación, Cer	VALOR V1 VALOR V2 AVANCE	280 354 79%	
Secretaría de Educación	E078	Educación Media Superior y Superior	ACTIVIDAD 1.21	Difundir la oferta educativa, las acciones y programas especiales de las instituciones de educación media superior pública, para promover las relaciones e interacción entre instituciones y las y los estudiantes.	C1-A21 Porcentaje de comunicados de difusión realizadas para las Instituciones de Educación Media Superior y la SEMSYS.	VALOR V1 VALOR V2 AVANCE	100 100 100%	
Secretaría de Educación	E078	Educación Media Superior y Superior	ACTIVIDAD 2.22	Atender las peticiones de apoyo de los distintos Organismos Gubernamentales en sus distintos niveles (OG) y Organismos no Gubernamentales (ONG) para contribuir mediante mecanismos de vinculación establecidas para el cumplimiento de sus objetivos, en virtud de favorecer a las y los estudiantes y docentes de Educación Superior (ES) en su participación.	C2-A22 Porcentaje de las y los participantes en actividades derivadas del apoyo brindado OG y ONG.	VALOR V1 VALOR V2 AVANCE	90 90 100%	
Secretaría de Educación	E078	Educación Media Superior y Superior	ACTIVIDAD 2.23	Realizar actividades que difundan y promuevan el conocimiento de las y los estudiantes de Educación Superior (ES) en las áreas de cultura, civismo, valores y medio ambiente con la finalidad de contribuir al fortalecimiento de su formación integral.	C2-A23 Porcentaje de las y los estudiantes atendidos en actividades de fortalecimiento a la cultura, civismo, valores y medio ambiente.	VALOR V1 VALOR V2 AVANCE	152 300 50.66%	



PODER EJECUTIVO  
DEL ESTADO DE TAMAULIPAS



Indicadores de Desempeño  
de los Programas Presupuestarios  
Tercer Trimestre 2020

DEPENDENCIA/ENTIDAD	CLAVE Pp	NOMBRE DEL PROGRAMA	NIVEL	RESUMEN NARRATIVO	NOMBRE DEL INDICADOR	REGISTRO	AVANCE DEL TERCER TRIMESTRE	COMENTARIO
Secretaría de Educación	E078	Educación Media Superior y Superior	ACTIVIDAD 2.24	Coadyuvar en la gestión de espacios para el fortalecimiento de la formación profesional de las y los estudiantes de educación superior.	C2-A24 Porcentaje de espacios de fortalecimiento técnico-académico, gestionados ante Organismos Empresariales y Gubernamentales.	VALOR V1		
						VALOR V2		
						AVANCE	0%	Le corresponde reportar en el siguiente periodo
Secretaría de Educación	E078	Educación Media Superior y Superior	ACTIVIDAD 2.25	Establecer mecanismos de vinculación que coadyuven en la atención y desarrollo de las capacidades personales y empresariales de las y los estudiantes de educación superior que faciliten su inserción en el mercado laboral y empresarial.	C2-A25 Porcentaje de las y los estudiantes atendidos, con actividades para el desarrollo de las capacidades personales, empresariales y de expresión.	VALOR V1		
						VALOR V2		
						AVANCE	0%	Le corresponde reportar en el siguiente periodo
Secretaría de Educación	E078	Educación Media Superior y Superior	ACTIVIDAD 2.26	Difundir la oferta educativa, acciones y programas especiales de las instituciones de educación superior públicas para promover las relaciones e interacción entre instituciones y las y los estudiantes	C2-A26 Porcentaje de comunicados de difusión realizados para las Instituciones de Educación Superior y la SEMSYS.	VALOR V1	100	
						VALOR V2	100	
						AVANCE	100%	
Secretaría de Educación	E078	Educación Medio Superior y Superior	ACTIVIDAD 2.6	Los particulares que solicitan RVOE de educación superior, presentan ante la SEMSYS sus propuestas de planes y programas de estudio para su revisión.	C2-A6 Porcentaje de planes y programas de estudio revisados de Educación Superior, 2020	VALOR V1		
						VALOR V2		
						AVANCE	0%	Es anual y realizará el reporte en el siguiente periodo
Secretaría de Educación	E078	Educación Medio Superior y Superior	ACTIVIDAD	Los particulares que solicitan RVOE de educación media superior, presentan ante la SEMSYS sus propuestas de planes y programas de estudio para su revisión	Porcentaje de planes y programas de estudio de Educación Superior revisados.	VALOR V1		
						VALOR V2		
						AVANCE	0%	Le corresponde realizar el reporte en el siguiente periodo
Secretaría de Educación	E130	Enseñanza Básica	PROPÓSITO	El alumnado de educación básica presentan alto logro educativo en las evaluaciones externas, producto de la formación académica de calidad y del desarrollo de capacidades de educación integral con perspectiva de género.	Porcentaje del alumnado de educación básica en los niveles III y IV de la prueba Planea.	VALOR V1	8198	
						VALOR V2	35860	
						AVANCE	22.86%	
Secretaría de Educación	E130	Enseñanza Básica	COMPONENTE 1	C1. Servicios educativos transversales para elevar la calidad de los aprendizajes otorgados.	Porcentaje de estrategias transversales para la mejora de los aprendizajes otorgados.	VALOR V1	4	
						VALOR V2	61	
						AVANCE	6.55%	

PODER EJECUTIVO  
DEL ESTADO DE TAMAULIPAS



Indicadores de Desempeño  
de los Programas Presupuestarios  
Tercer Trimestre 2020

DEPENDENCIA/ENTIDAD	CLAVE Pp	NOMBRE DEL PROGRAMA	NIVEL	RESUMEN NARRATIVO	NOMBRE DEL INDICADOR	REGISTRO	AVANCE DEL TERCER TRIMESTRE	COMENTARIO
Secretaría de Educación	E130	Enseñanza Básica	COMPONENTE 2	C2. Servicios de asesoría, formación y profesionalización en educación básica implementados.	Porcentaje de estrategias de asesoría, formación y profesionalización en educación básica implementados.	VALOR VI	19	
						VALOR VZ	82	
						AVANCE	23.17%	
Secretaría de Educación	E130	Enseñanza Básica	COMPONENTE 3	C3. Servicios educativos de calidad en escuelas de educación básica proporcionados.	Porcentaje escuelas de educación básica con mejoras en su infraestructura y equipamiento para la mejora de servicios educativos de calidad.	VALOR VI	0	
						VALOR VZ	0	
						AVANCE	0%	El recurso está destinado pero no se ha aplicado.
Secretaría de Educación	E130	Enseñanza Básica	ACTIVIDAD 1.1	C1. A1. Capacitación a figuras educativas sobre la inclusión y equidad en la educación.	Porcentaje de figuras educativas capacitadas con estrategias de atención con enfoque de inclusión y equidad.	VALOR VI	0	
						VALOR VZ	300	
						AVANCE	0%	La actividad se programó para el cuarto trimestre.
Secretaría de Educación	E130	Enseñanza Básica	ACTIVIDAD 1.2	C1. A2. Capacitación a figuras educativas en estrategias sobre ambientes seguros y significativos en la educación.	Porcentaje de figuras educativas capacitadas con estrategias de atención para generar ambientes significativos y seguros.	VALOR VI	0	
						VALOR VZ	1314	
						AVANCE	0%	La actividad se programó para el cuarto trimestre.
Secretaría de Educación	E130	Enseñanza Básica	ACTIVIDAD 1.3	C1. A3. Capacitación a figuras educativas en el idioma inglés.	Porcentaje de figuras educativas capacitadas en competencias de inglés.	VALOR VI	0	
						VALOR VZ	1647	
						AVANCE	0%	La actividad se programó para el cuarto trimestre.
Secretaría de Educación	E130	Enseñanza Básica	ACTIVIDAD 2.1	C2. A1. Capacitación a figuras educativas para la mejora de su práctica educativa.	Porcentaje de figuras educativas atendidas con capacitación para la mejora de su práctica educativa.	VALOR VI	4789	
						VALOR VZ	15907	
						AVANCE	30.10%	
Secretaría de Educación	E130	Enseñanza Básica	ACTIVIDAD 2.2	C2. A2. Realización de visitas de asesoría y acompañamiento a figuras educativas para mejorar su práctica docente.	Porcentaje de figuras educativas atendidas con visitas de asesoría y acompañamiento, para la mejora de su práctica docente.	VALOR VI	1286	
						VALOR VZ	4602	
						AVANCE	27.94	

PODER EJECUTIVO  
DEL ESTADO DE TAMAULIPAS



Indicadores de Desempeño  
de los Programas Presupuestarios  
Tercer Trimestre 2020

DEPENDENCIA/ENTIDAD	CLAVE Pp	NOMBRE DEL PROGRAMA	NIVEL	RESUMEN NARRATIVO	NOMBRE DEL INDICADOR	REGISTRO	AVANCE DEL TERCER TRIMESTRE	COMENTARIO
Secretaría de Educación	E130	Enseñanza Básica	ACTIVIDAD 2.3	C2. A3. Participación de figuras educativas en encuentros académicos.	Porcentaje de figuras educativas participantes en encuentros académicos.	VALOR V1	3100	
						VALOR V2	16251	
						AVANCE	19.07%	
Secretaría de Educación	E130	Enseñanza Básica	ACTIVIDAD 3.1	C3. A1. Los alumnos del estado de Tamaulipas cuentan con la infraestructura que permite atender sus demandas educativas.	Porcentaje de proyectos de infraestructura y equipamiento del sector educativo autorizados.	VALOR V1	0	Los escuelas están cerradas debido a la pandemia.
						VALOR V2	0	
						AVANCE	0%	
Secretaría de Educación	E130	Enseñanza Básica	ACTIVIDAD 3.2	C3. A2. Rehabilitación de espacios en escuelas de la primera infancia para garantizar condiciones seguras.	Porcentaje de escuelas con rehabilitación de espacios que garantice las condiciones en el alumnado de la primera infancia.	VALOR V1	0	El indicador se mide semestralmente, por lo que su avance se reportará en el cuarto trimestre.
						VALOR V2	6	
						AVANCE	0%	
Secretaría de Educación	E130	Enseñanza Básica	ACTIVIDAD 3.3	C3. A3. Asignación de recursos y material de apoyo a escuelas para ofrecer servicios educativos de educación básica.	Porcentaje de escuelas con recursos y material de apoyo para ofrecer servicios educativos de educación básica.	VALOR V1	0	La actividad se programó para el cuarto trimestre.
						VALOR V2	6046	
						AVANCE	0%	
Secretaría de Educación	S127	Programa de apoyo a la educación básica en zonas de alta y muy alta marginación	PROPÓSITO 1	Las áreas urbanas, semiurbanas y rurales con alta y muy alta marginación presentan alto nivel educativo y cultural.	Porcentaje de población escolar atendida por el programa.	VALOR V1	8917	En el periodo julio-septiembre del cálculo del indicador, se refleja un resultado acumulado superior al 100%, obtenido de las metas rescataadas del segundo trimestre abril-junio y del actual reporte trimestral. Para los reportes de avance de metas de los trimestres abril-junio y julio-septiembre se implementaron estrategias virtuales que favorecen el resultado valor del periodo, comprobadas con medios de verificación de este tipo, presentados por los Programas Alberques Escolares, Arraigo del Maestro en el Medio Rural y Educación Estrescolar.
						VALOR V2	5500	
						AVANCE	162.12%	
Secretaría de Educación	S127	Programa de apoyo a la educación básica en zonas de alta y muy alta marginación	COMPONENTE 1	C1. Servicios del Programa Arraigo del Maestro en el Medio Rural realizados	Porcentaje de alumnos atendidos por el Programa Arraigo del Maestro en el Medio Rural.	VALOR V1	6690	En el segundo trimestre abril-junio se obtuvo un resultado del 0% (valor del periodo) de la meta programada, ya que por recomendación sanitaria no se pudo operar de manera presencial la atención de alumnos en el Programa Arraigo del Maestro en el Medio Rural. En el tercer trimestre julio-septiembre se refleja un resultado acumulado superior al 100%, obtenido de las metas rescataadas del segundo trimestre abril-junio y del actual reporte trimestral. Para los trimestres abril-junio y julio-septiembre se implementaron estrategias virtuales que favorecen el resultado valor del periodo, comprobadas con medios de verificación de este tipo.
						VALOR V2	3550	
						AVANCE	188.44%	

La información de desempeño del programa presupuestario que se muestra, es responsabilidad de la Dependencia o Entidad a cargo de su operación, la cual fue proporcionada a la Secretaría de Finanzas, para mostrar los avances correspondientes.

PODER EJECUTIVO  
DEL ESTADO DE TAMAULIPAS



Indicadores de Desempeño  
de los Programas Presupuestarios  
Tercer Trimestre 2020

DEPENDENCIA/ENTIDAD	CLAVE Pp	NOMBRE DEL PROGRAMA	NIVEL	RESUMEN NARRATIVO	NOMBRE DEL INDICADOR	REGISTRO	AVANCE DEL TERCER TRIMESTRE	COMENTARIO
Secretaría de Educación	S127	Programa de apoyo a la educación básica en zonas de alta y muy alta marginación	COMPONENTE 2	C2. Servicios asistenciales y de apoyo a alumnos de educación básica de comunidades dispersas brindados	Porcentaje de alumnos atendidos en albergues escolares.	VALOR V1	857	En el segundo trimestre abril-junio se obtuvo un resultado del 0% (valor del periodo) de la meta programada, ya que por recomendación sanitaria no se pudo operar de manera presencial la atención de alumnos en el Programa Albergues Escolares. En el tercer trimestre julio-septiembre se refleja un resultado acumulado superior al 100%, obtenido de las metas rescatadas del segundo trimestre abril-junio y del actual reporte trimestral. Para los trimestres abril-junio y julio-septiembre se implementaron estrategias virtuales que favorecen el resultado valor del periodo, comprobadas con medios de verificación de este tipo.
						VALOR V2	550	
						AVANCE	155.800%	
Secretaría de Educación	S127	Programa de apoyo a la educación básica en zonas de alta y muy alta marginación	COMPONENTE 3	C3. Servicios de educación extraescolar otorgados	Porcentaje de alumnos atendidos en educación extraescolar.	VALOR V1	1370	En el segundo trimestre abril-junio se obtuvo un resultado del 0% (valor del periodo) de la meta programada, ya que por recomendación sanitaria no se pudo operar de manera presencial la atención a alumnos en educación extraescolar, dándose seguimiento al proceso de manera virtual, aunado también, a que no se contaba con el reporte estadístico de alumnos atendidos en educación extraescolar. Para dar cumplimiento a lo anterior, se reprogramó la meta del indicador en el periodo octubre-diciembre.
						VALOR V2	1400	
						AVANCE	97.85%	
Secretaría de Educación	S127	Programa de apoyo a la educación básica en zonas de alta y muy alta marginación	ACTIVIDAD 1.1	C1. A1. Atención a alumnos con bajo rendimiento escolar, en horario extraclase.	Porcentaje de alumnos que mejoran aprovechamiento escolar.	VALOR V1	6690	En el segundo trimestre abril-junio se obtuvo un resultado del 0% (valor del periodo) de la meta programada, ya que por recomendación sanitaria no se pudo llevar a cabo de esta manera presencial la atención de alumnos para mejorar su aprovechamiento escolar en el Programa Arraigo del Maestro en el Medio Rural. En el tercer trimestre julio-septiembre se refleja un resultado acumulado superior al 100%, obtenido de las metas rescatadas del segundo trimestre abril-junio y del actual reporte trimestral. Para los trimestres abril-junio y julio-septiembre se implementaron estrategias virtuales que favorecen el resultado valor del periodo, comprobadas con medios de verificación de este tipo.
						VALOR V2	3550	
						AVANCE	188.45%	
Secretaría de Educación	S127	Programa de apoyo a la educación básica en zonas de alta y muy alta marginación	ACTIVIDAD 1.2	C1. A2. Realización del evento del encuentro anual con docentes del Programa y visita de espacios naturales para fortalecer su formación educativa.	Porcentaje de docentes que cumplieron con el desarrollo de actividades programadas para el evento.	VALOR V1	0	La actividad de la realización del evento del encuentro anual con docentes del Programa y visitas de espacios naturales para favorecer su formación educativa, no aplica en este trimestre. En el segundo trimestre abril-junio se obtuvo un resultado del 0% (valor del periodo) de la meta programada, ya que por recomendación sanitaria no se pudo llevar a cabo de manera presencial el evento de encuentro anual con docentes del Programa Arraigo del Maestro en el Medio Rural y visita de espacios naturales para favorecer su formación educativa. Para dar cumplimiento de la meta programada del indicador se reprogramó la actividad del evento del encuentro anual con docentes del Programa y visitas de espacios naturales para fortalecer su formación educativa, para el periodo octubre-diciembre.
						VALOR V2	0	
						AVANCE	0%	

PODER EJECUTIVO  
DEL ESTADO DE TAMAULIPAS



Indicadores de Desempeño  
de los Programas Presupuestarios  
Tercer Trimestre 2020

DEPENDENCIA/ENTIDAD	CLAVE Pp	NOMBRE DEL PROGRAMA	NIVEL	RESUMEN NARRATIVO	NOMBRE DEL INDICADOR	REGISTRO	AVANCE DEL TERCER TRIMESTRE	COMENTARIO
SECRETARÍA DE EDUCACIÓN	S127	Programa de apoyo a la educación básica en zonas de alta y muy alta marginación	ACTIVIDAD 1.3	C1. A3. Promoción de muestras pedagógicas, clubes escolares y comunitarios.	Porcentaje de muestras pedagógicas, culturales y deportivas realizadas.	VALOR V1	0	La actividad promoción de muestras pedagógicas, culturales y deportivas realizadas, no aplica en este trimestre.
						VALOR V2	0	
						AVANCE	0%	
Secretaría de Educación	S127	Programa de apoyo a la educación básica en zonas de alta y muy alta marginación	ACTIVIDAD 1.4	C1 A4- Alumnos embajadores de la Tortuga Lora.	Porcentaje de alumnos que asisten al evento.	VALOR V1	0	La actividad Alumnos embajadores de la Tortuga Lora, no aplica en este trimestre. En el segundo trimestre abril-junio se obtuvo un resultado del 0% (valor del periodo) de la meta programada, ya que por recomendación sanitaria no se pudo llevar a cabo de manera presencial la actividad de los alumnos embajadores de la Tortuga Lora. Para dar cumplimiento de la meta programada del indicador de abril-junio, se reprogramará la actividad alumnos embajadores de la Tortuga Lora, para el periodo octubre-diciembre.
						VALOR V2	0	
						AVANCE	0%	
Secretaría de Educación	S127	Programa de apoyo a la educación básica en zonas de alta y muy alta marginación	ACTIVIDAD 1.5	C1 A5- Visitas de apoyo y acompañamiento a escuelas que cuentan con maestros inscritos en el Programa Araigo del Maestro en el Medio Rural.	Porcentaje de escuelas visitadas que cuentan con maestros inscritos en el Programa Araigo del Maestro en el Medio Rural.	VALOR V1	15	La actividad visitas de apoyo y acompañamiento a la escuela, que cuenta con maestros inscritos en el Programa Araigo del Maestro en el Medio Rural, no programó metas para este trimestre julio-septiembre. La variable1 valor=15, variable2 valor=15 y el resultado valor periodo=100%, registrados en el periodo julio-septiembre, se obtiene de las metas rescatadas del segundo trimestre abril-junio. Para los trimestres abril-junio y julio-septiembre se implementaron estrategias virtuales que favorecen el resultado valor del periodo, comprobadas con medios de verificación de este tipo.
						VALOR V2	15	
						AVANCE	100%	
Secretaría de Educación	S127	Programa de apoyo a la educación básica en zonas de alta y muy alta marginación	ACTIVIDAD 2.1	C2.A1. Asesoramiento escolar y actividades extracurriculares a alumnos inscritos en el Programa Albergues Escolares.	Porcentaje de alumnos asesorados que mejoran su aprovechamiento escolar.	VALOR V1	857	En el segundo trimestre abril-junio se obtuvo un resultado del 0% (valor del periodo) de la meta programada, ya que por recomendación sanitaria no se pudo operar de manera presencial la atención de alumnos asesorados que mejoran su aprovechamiento escolar. En el tercer trimestre julio-septiembre se reflejó un resultado acumulado superior al 100%, obtenido de las metas rescatadas del segundo trimestre abril-junio y del actual reporte trimestral. Para los trimestres abril-junio y julio-septiembre se implementaron estrategias virtuales que favorecen el resultado valor del periodo, comprobadas con medios de verificación de este tipo.
						VALOR V2	550	
						AVANCE	155.80%	
Secretaría de Educación	S127	Programa de apoyo a la educación básica en zonas de alta y muy alta marginación	ACTIVIDAD 1.2	C1. A2. Realización del evento del encuentro anual con docentes del Programa y visita de espacios naturales para fortalecer su formación educativa.	Porcentaje de docentes capacitados.	VALOR V1	62	En el segundo trimestre abril-junio se obtuvo un resultado del 0% (valor del periodo) de la meta programada, ya que por recomendación sanitaria no se pudo operar de manera presencial la actividad de capacitación a docentes para brindar tutorías a los beneficiarios del Programa Albergues Escolares. En el tercer trimestre julio-septiembre se reflejó un resultado acumulado superior al 100%, obtenido de las metas rescatadas del segundo trimestre abril-junio y del actual reporte trimestral. Para los trimestres abril-junio y julio-septiembre se implementaron estrategias virtuales que favorecen el resultado valor del periodo, comprobadas con medios de verificación del mismo tipo.
						VALOR V2	31	
						AVANCE	200%	

PODER EJECUTIVO  
DEL ESTADO DE TAMAULIPAS



Indicadores de Desempeño  
de los Programas Presupuestarios  
Tercer Trimestre 2020

DEPENDENCIA/ENTIDAD	CLAVE Pp	NOMBRE DEL PROGRAMA	NIVEL	RESUMEN NARRATIVO	NOMBRE DEL INDICADOR	REGISTRO	AVANCE DEL TERCER TRIMESTRE	COMENTARIO
Secretaría de Educación	S127	Programa de apoyo a la educación básica en zonas de alta y muy alta marginación	ACTIVIDAD 2.3	C2. A3. Verificación a albergues escolares mediante visitas de seguimiento realizadas por equipo técnico para constatar las condiciones físicas e higiénicas de cada uno de los albergues escolares	Porcentaje de visitas de verificación realizadas a los albergues escolares	VALOR V1	5	En el segundo trimestre abril-junio se obtuvo un resultado del 0% (valor del periodo) de la meta programada, ya que por recomendación sanitaria no se pudo operar de manera presencial la actividad de visitas de verificación realizadas a los albergues escolares.
						VALOR V2	2	En el tercer trimestre julio-septiembre se reflejó un resultado acumulado superior al 100%, obtenido de las metas rescatadas del segundo trimestre abril-junio y del actual reporte trimestral.
						AVANCE	250%	Para los trimestres abril-junio y julio-septiembre se implementaron estrategias virtuales que favorecen al resultado valor del periodo, comprobadas con medios de verificación de este tipo.
Secretaría de Educación	S127	Programa de apoyo a la educación básica en zonas de alta y muy alta marginación	ACTIVIDAD 3.1	C3. A1. Certificación en educación básica a población mayor de 15 años.	Porcentaje de alumnos mayores de 15 años certificados en educación primaria y secundaria.	VALOR V1	440	En el segundo trimestre abril-junio se obtuvo un resultado del 0% (valor del periodo) de la meta programada, ya que por recomendación sanitaria no se pudo operar de manera presencial la certificación en educación primaria y secundaria a la población mayor de 15 años, dándose seguimiento al proceso educativo de certificación de manera virtual, aunado a que no se contaba con reporte estadístico de alumnos certificados por parte de centros de trabajo pertenecientes al Departamento de Extrascalar. Para dar cumplimiento a lo anterior se reprogramará la meta del indicador en el periodo octubre-diciembre.
						VALOR V2	400	Para el trimestre julio-septiembre se continuó con la implementación de estrategias virtuales que favorecen al resultado valor del periodo, comprobadas con medios de verificación del mismo tipo.
						AVANCE	110%	
Secretaría de Educación	S127	Programa de apoyo a la educación básica en zonas de alta y muy alta marginación	ACTIVIDAD 2.2	C3. A2. Capacitación en especialidades para el empleo a alumnos mayores de 15 años.	Porcentaje de alumnos capacitados en diferentes especialidades.	VALOR V1	930	En el segundo trimestre abril-junio se obtuvo un resultado del 0% (valor del periodo) de la meta programada, ya que por recomendación sanitaria no se pudo operar de manera presencial la capacitación a alumnos en sus distintas especialidades, dándose seguimiento al proceso educativo de capacitación de manera virtual, aunado a que no se contaba con un reporte estadístico de alumnos capacitados por los centros de trabajo pertenecientes al Departamento de Extrascalar. Para dar cumplimiento a lo anterior, se reprogramará la meta del indicador en el periodo octubre-diciembre. Para el trimestre julio-septiembre se continuó con la implementación de estrategias virtuales que favorecen al resultado valor del periodo, comprobadas con medios de verificación del mismo tipo.
						VALOR V2	1000	
						AVANCE	93%	
Secretaría de Educación	S127	Programa de apoyo a la educación básica en zonas de alta y muy alta marginación	ACTIVIDAD 3.3	C3. A3. Capacitación a docentes en Educación Extrascalar.	Porcentaje de actualizaciones realizadas a docentes.	VALOR V1	3	En el segundo trimestre abril-junio se obtuvo un resultado del 0% (valor del periodo), ya que por recomendación sanitaria no se pudo operar de manera presencial la actividad de actualización otorgada a docentes en Educación Extrascalar.
						VALOR V2	2	En el periodo julio-septiembre se reflejó un resultado acumulado superior al 100%, obtenido de las metas rescatadas del segundo trimestre abril-junio (meta programada=2, meta alcanzada=1) y del actual reporte trimestral (meta programada=2, meta alcanzada=2).
						AVANCE	150%	Para dar cumplimiento a la meta=1 del periodo abril-junio, se reprogramará esta meta del indicador en el periodo octubre-diciembre. Para los trimestres abril-junio y julio-septiembre se implementaron estrategias virtuales que favorecen al resultado valor del periodo, comprobadas con medios de verificación del mismo tipo.

PODER EJECUTIVO  
DEL ESTADO DE TAMAULIPAS



Indicadores de Desempeño  
de los Programas Presupuestarios  
Tercer Trimestre 2020

DEPENDENCIA/ENTIDAD	CLAVE Pp	NOMBRE DEL PROGRAMA	NIVEL	RESUMEN NARRATIVO	NOMBRE DEL INDICADOR	REGISTRO	AVANCE DEL TERCER TRIMESTRE	COMENTARIO
Secretaría de Educación	S127	Programa de apoyo a la educación básica en zonas de alta y muy alta marginación	ACTIVIDAD 3.4	C3. A4. Visitas de Seguimiento.	Porcentaje de visitas de seguimiento realizadas.	VALOR V1	16	En el segundo trimestre abril-junio se obtuvo un resultado del 0% (valor del periodo), de la meta programada, ya que por recomendación sanitaria no se pudo operar de manera presencial la actividad visitas de seguimiento. En el tercer trimestre julio-septiembre se refleja un resultado acumulado superior al 100% obtenido de las metas rescasados del segundo trimestre abril-junio y del actual reporte trimestral. Para los trimestres abril-junio y julio-septiembre se implementaron estrategias virtuales que favorecen el resultado valor del periodo, comprobadas con medios de verificación del mismo tipo.
						VALOR V2	8	
						AVANCE	200%	
Secretaría de Educación	S127	Programa de apoyo a la educación básica en zonas de alta y muy alta marginación	ACTIVIDAD 3.5	C3. A5. Eventos Estatales.	Porcentaje de eventos estatales realizados	VALOR V1	1	En los periodos enero-marzo y abril-junio se obtuvo un resultado del 0% (valor del periodo) de la meta programada, ya que por recomendación sanitaria no se pudo operar de manera presencial la actividad de los eventos estatales para generar ingresos económicos a través de la venta de trabajos que realizan los alumnos que asisten Misiones Culturales Rurales, Centros de Educación Extracurricular y Centros Culturales. Para dar cumplimiento a lo anterior, se reprogramarán las metas del indicador en el periodo octubre-diciembre. Para los trimestres julio-septiembre se implementó estrategia virtual que favoreció el resultado valor del periodo, comprobada con medio de verificación del mismo tipo.
						VALOR V2	1	
						AVANCE	100%	
Secretaría de Educación	S127	Programa de apoyo a la educación básica en zonas de alta y muy alta marginación	ACTIVIDAD 2.2	C2. A2. Capacitación a docentes para brindar tutorías a los beneficiarios del Programa Albergues Escolares.	S/I	VALOR V1		
						VALOR V2		
						AVANCE		
Secretaría de Educación	S128	PROGRAMA DE BECAS DEL SECTOR EDUCATIVO	PROPÓSITO 1	Promover, estimular y coadyuvar la permanencia y conclusión de estudios de los alumnos inscritos en el sistema educativo estatal que tengan promedios superiores a 9.5, alumnos con capacidad diferente o enfermedad crónica degenerativa, en situación socioeconómica adversa y estudiantes de grupos poblacionales con alto grado de marginación según se determine por la instancia estatal correspondiente.	Porcentaje de alumnos beneficiados por el programa Becas Tam con respecto a la población objetivo.	VALOR V1	68730	Por insuficiencia presupuestal no se ha podido continuar con las actividades del programa, motivo por el cual no se presentan avances del indicador en este trimestre, debido a que el valor de las variables es inexacto, solo se tienen datos del primer y único pago realizado en ciclo escolar 2019-2020. Cabe mencionar que el presupuesto a ejercer está considerado hasta el 2do trimestre ya que la planeación es por ciclo escolar. Así como la gestión y ejercicio del mismo corresponde al ITABEC ubicado en la Subsecretaría de Educación Medio Superior y Superior.
						VALOR V2	83070	
						VALOR V3	0	
						AVANCE	82.73%	
Secretaría de Educación	S128	PROGRAMA DE BECAS DEL SECTOR EDUCATIVO	COMPONENTE 1	C1. Otorgar apoyo económico a través del pago de becas a población objetivo de acuerdo a Reglas de Operación y sujeta a restricción presupuestal.	Porcentaje de cobertura del programa Becas Tam del sector educativo estatal.	VALOR V1	68730	Por insuficiencia presupuestal no se ha podido continuar con las actividades del programa, motivo por el cual no se presentan avances del indicador en este trimestre, debido a que el valor de las variables es inexacto, solo se tienen datos del primer y único pago realizado en ciclo escolar 2019-2020. Cabe mencionar que el presupuesto a ejercer está considerado hasta el 2do trimestre ya que la planeación es por ciclo escolar. Así como la gestión y ejercicio del mismo corresponde al ITABEC ubicado en la Subsecretaría de Educación Medio Superior y Superior.
						VALOR V2	717885	
						AVANCE	9.57%	

La información de desempeño del programa presupuestario que se muestra, es responsabilidad de la Dependencia o Entidad a cargo de su operación, la cual fue proporcionada a la Secretaría de Finanzas, para mostrar los avances correspondientes.

PODER EJECUTIVO  
DEL ESTADO DE TAMAULIPAS



Indicadores de Desempeño  
de los Programas Presupuestarios  
Tercer Trimestre 2020

DEPENDENCIA/ENTIDAD	CLAVE Pp	NOMBRE DEL PROGRAMA	NIVEL	RESUMEN NARRATIVO	NOMBRE DEL INDICADOR	AVANCE DEL TERCER TRIMESTRE			COMENTARIO
						REGISTRO	VALOR VI	VALOR V2	
Secretaría de Educación	S128	PROGRAMA DE BECAS DEL SECTOR EDUCATIVO	ACTIVIDAD 1.1	C1.A1. Difundir de la convocatoria del Programa	Porcentaje de Solicitudes validadas	VALOR VI	68730		Los datos asentados corresponden al único pago realizado en ciclo escolar 2019-2020, así como la actividad de recepción y validación de solicitudes se realiza una vez al año. Cabe mencionar que el presupuesto a ejercer está considerado hasta el segundo trimestre ya que la planeación es por ciclo escolar. Así como la gestión y ejercicio del mismo corresponde al ITABEC ubicado en la Subsecretaría de Educación Media Superior y Superior.
						VALOR V2	83070		
						AVANCE	82.73%		
Secretaría de Educación	S128	PROGRAMA DE BECAS DEL SECTOR EDUCATIVO	ACTIVIDAD 2.2	C1.A2. Integrar el padrón de beneficiarios.	Porcentaje de alumnos beneficiados vs población objetivo	VALOR VI	68730		Los datos asentados corresponden al único pago realizado en ciclo escolar 2019-2020. Cabe mencionar que el presupuesto a ejercer está considerado hasta el segundo trimestre ya que la planeación es por ciclo escolar. Así como la gestión y ejercicio del mismo corresponde al ITABEC ubicado en la Subsecretaría de Educación Media Superior y Superior.
						VALOR V2	83070		
						VALOR V3	0		
Secretaría de Educación	S128	PROGRAMA DE BECAS DEL SECTOR EDUCATIVO	ACTIVIDAD 3.3	C1.A3. Entregar los cheques a los beneficiarios y que estos sean cobrados.	Porcentaje de entrega y cobro de cheques a beneficiarios	VALOR VI	0		Por insuficiencia presupuestal no se ha podido continuar con las actividades del programa, motivo por el cual no se presentan avances del indicador en este trimestre. Cabe mencionar que el presupuesto a ejercer está considerado hasta el 2do trimestre ya que la planeación es por ciclo escolar. Así como la gestión y ejercicio del mismo corresponde al ITABEC ubicado en la Subsecretaría de Educación Media Superior y Superior.
						VALOR V2	68730		
						AVANCE	0		
Secretaría de Educación	S128	PROGRAMA DE BECAS DEL SECTOR EDUCATIVO	ACTIVIDAD 4.4	C1.A4. Cancelar los cheques devueltos y disminuir el volumen de estos.	Porcentaje de cheques cancelados por devolución.	VALOR VI	0		Por insuficiencia presupuestal no se ha podido continuar con las actividades del programa, motivo por el cual no se presentan avances del indicador en este trimestre. Cabe mencionar que el presupuesto a ejercer está considerado hasta el 2do trimestre ya que la planeación es por ciclo escolar. Así como la gestión y ejercicio del mismo corresponde al ITABEC ubicado en la Subsecretaría de Educación Media Superior y Superior.
						VALOR V2	68730		
						AVANCE	0%		
SECRETARÍA DE EDUCACIÓN	S169	Programa de Atención Directa a la Escuela, PADE	PROPÓSITO 1	Escuelas de educación básica y especial, de zonas de alta y muy alta marginación, cuentan con los recursos necesarios para fortalecer y desarrollar su autonomía de gestión escolar y atención y mantenimiento al sistema de bebedero escolar	Porcentaje de Escuelas que ejercieron en la mejora de sus servicios educativos	VALOR VI			Refiere al este programa no se remite información, ya que a la fecha no se han publicado los reglas de operación para el ciclo escolar 2019-2020.
						VALOR V2			
						AVANCE	0%		
SECRETARÍA DE EDUCACIÓN	S169	Programa de Atención Directa a la Escuela, PADE	COMPONENTE 1	C1.- Subsidios a la Comunidad escolar para apoyar a su autonomía de gestión escolar y equipamiento entregados.	Porcentaje de Escuelas que cuentan con disponibilidad de infraestructura y mobiliario	VALOR VI			Refiere al este programa no se remite información, ya que a la fecha no se han publicado los reglas de operación para el ciclo escolar 2019-2020.
						VALOR V2			
						AVANCE	0%		
SECRETARÍA DE EDUCACIÓN	S169	Programa de Atención Directa a la Escuela, PADE	COMPONENTE 1	C1.- Subsidios a la Comunidad escolar para apoyar a su autonomía de gestión escolar y equipamiento entregados.	Porcentaje de Escuelas que cuentan con herramientas para garantizar el logro de los aprendizajes	VALOR VI			Refiere al este programa no se remite información, ya que a la fecha no se han publicado los reglas de operación para el ciclo escolar 2019-2020.
						VALOR V2			
						AVANCE	0%		



PODER EJECUTIVO  
DEL ESTADO DE TAMAULIPAS



Indicadores de Desempeño  
de los Programas Presupuestarios  
Tercer Trimestre 2020

DEPENDENCIA/ENTIDAD	CLAVE Pp	NOMBRE DEL PROGRAMA	NIVEL	RESUMEN NARRATIVO	NOMBRE DEL INDICADOR	REGISTRO	AVANCE DEL TERCER TRIMESTRE	COMENTARIO
SECRETARÍA DE EDUCACIÓN	S169	Programa de Atención Directa a la Escuela, PADE	COMPONENTE 2	C2.- Subsidios a las Supervisiones Escolares de Zona, para apoyo de acciones de asesoría y seguimiento a escuelas entregados.	Porcentaje de Supervisores escolares que brindaron acciones de asesoría	VALOR V1 VALOR V2 AVANCE	0%	Referente al este programa no se remite información, ya que a la fecha no se han publicado las reglas de operación para el ciclo escolar 2019-2020.
SECRETARÍA DE EDUCACIÓN	S169	Programa de Atención Directa a la Escuela, PADE	COMPONENTE 3	C3.- Subsidio para brindar Mantenimiento a bebederos escolares instalados a través del Programa nacional de Bebederos Escolares (PADE-INFEED)	Porcentaje de bebederos escolares con garantizaron el agua potable a las alumnas y los alumnos	VALOR V1 VALOR V2 AVANCE	0%	Referente al este programa no se remite información, ya que a la fecha no se han publicado las reglas de operación para el ciclo escolar 2019-2020.
SECRETARÍA DE EDUCACIÓN	S169	Programa de Atención Directa a la Escuela, PADE	ACTIVIDAD 1.1	C1.A1. Validación de escuelas a beneficiar con subsidios a la comunidad escolar	S/I	VALOR V1 VALOR V2 AVANCE	0%	Referente al este programa no se remite información, ya que a la fecha no se han publicado las reglas de operación para el ciclo escolar 2019-2020.
SECRETARÍA DE EDUCACIÓN	S169	Programa de Atención Directa a la Escuela, PADE	ACTIVIDAD 1.2	C1.A2. Planeación y entrega de recursos con subsidios a la comunidad escolar	S/I	VALOR V1 VALOR V2 AVANCE	0%	Referente al este programa no se remite información, ya que a la fecha no se han publicado las reglas de operación para el ciclo escolar 2019-2020.
SECRETARÍA DE EDUCACIÓN	S169	Programa de Atención Directa a la Escuela, PADE	ACTIVIDAD 1.3	C1.A3. Seguimiento a la aplicación de los recursos con subsidios a la comunidad escolar	S/I	VALOR V1 VALOR V2 AVANCE	0%	Referente al este programa no se remite información, ya que a la fecha no se han publicado las reglas de operación para el ciclo escolar 2019-2020.
SECRETARÍA DE EDUCACIÓN	S169	Programa de Atención Directa a la Escuela, PADE	ACTIVIDAD 1.4	C1.A4. Comprobación de los recursos con subsidios a la comunidad escolar	S/I	VALOR V1 VALOR V2 AVANCE	0%	Referente al este programa no se remite información, ya que a la fecha no se han publicado las reglas de operación para el ciclo escolar 2019-2020.
SECRETARÍA DE EDUCACIÓN	S169	Programa de Atención Directa a la Escuela, PADE	ACTIVIDAD 2.1	C2.A1. Validación de supervisiones escolares a beneficiar con subsidios en apoyo de las supervisiones escolares	S/I	VALOR V1 VALOR V2 AVANCE	0%	Referente al este programa no se remite información, ya que a la fecha no se han publicado las reglas de operación para el ciclo escolar 2019-2020.
SECRETARÍA DE EDUCACIÓN	S169	Programa de Atención Directa a la Escuela, PADE	ACTIVIDAD 2.2	C2.A2. Planeación y entrega de recursos con subsidios en apoyo de las supervisiones escolares	S/I	VALOR V1 VALOR V2 AVANCE	0%	Referente al este programa no se remite información, ya que a la fecha no se han publicado las reglas de operación para el ciclo escolar 2019-2020.
SECRETARÍA DE EDUCACIÓN	S169	Programa de Atención Directa a la Escuela, PADE	ACTIVIDAD 2.3	C2.A3. Seguimiento a la aplicación de los recursos con subsidios en apoyo de las supervisiones escolares	S/I	VALOR V1 VALOR V2 AVANCE	0%	Referente al este programa no se remite información, ya que a la fecha no se han publicado las reglas de operación para el ciclo escolar 2019-2020.
SECRETARÍA DE EDUCACIÓN	S169	Programa de Atención Directa a la Escuela, PADE	ACTIVIDAD 2.4	C2.A4. Comprobación de los recursos con subsidios en apoyo de las supervisiones escolares	S/I	VALOR V1 VALOR V2 AVANCE	0%	Referente al este programa no se remite información, ya que a la fecha no se han publicado las reglas de operación para el ciclo escolar 2019-2020.

PODER EJECUTIVO  
DEL ESTADO DE TAMAULIPAS



Indicadores de Desempeño  
de los Programas Presupuestarios  
Tercer Trimestre 2020

DEPENDENCIA/ENTIDAD	CLAVE-PP	NOMBRE DEL PROGRAMA	NIVEL	RESUMEN NARRATIVO	NOMBRE DEL INDICADOR	REGISTRO			COMENTARIO
						AVANCE DEL TERCER TRIMESTRE	VALOR V1	VALOR V2	
SECRETARÍA DE EDUCACIÓN	S197	Programa de Atención Directa a la Escuela, PADE	ACTIVIDAD 1	C3.A1. Mantenimiento a Bebederos Escolares	S/I	AVANCE	0%		Refirmita al este programa no se remite información, ya que a la fecha no se han publicado las reglas de operación para el ciclo escolar 2019-2020. El apartado FUENTES DE INFORMACIÓN nos marca que se usarán Bases de datos conformadas, al finalizar el periodo de visitas programadas a las escuelas, en el Departamento del Programa de Escuelas de Tiempo Completo los cuales sufrirán un cambio de metas para este trimestre dado que por la pandemia en el 2do trimestre no se realizaron visitas, y para este trimestre se optó por dar las visitas de seguimiento de manera virtual, se anexa como evidencia el concentrado de evidencias pedagógicas que se explicó en la reunión de visitas de seguimiento.
						VALOR V1	774		
						VALOR V2	849		
SECRETARÍA DE EDUCACIÓN	S197	Programa de Escuelas de Tiempo Completo	PROPOSITO 1	Escuelas de tiempo completo operan eficientemente la jornada ampliada en actividades que contribuyen al logro educativo.	Proporción de escuelas con jornada efectiva	AVANCE	91.16%		
						VALOR V1	0		
						VALOR V2	0		
SECRETARÍA DE EDUCACIÓN	S197	Programa de Escuelas de Tiempo Completo	COMPONENTE 1	C1 Servicio de alimentación proporcionado en planteles autorizados.	Proporción de plantales con servicio de alimentación.	AVANCE	0%		Para este trimestre se continúa trabajando en el método de entrega de los apoyos para el Servicio de Alimentación los cuales se encuentran por definir por las Autoridades Locales.
						VALOR V1	849		
						VALOR V2	849		
SECRETARÍA DE EDUCACIÓN	S197	Programa de Escuelas de Tiempo Completo	COMPONENTE 2	C2 Capacitación otorgada a supervisores.	Proporción de supervisores capacitados	AVANCE	100%		Las capacitaciones programadas en el 2do trimestre del año que no se hicieron por causa de la pandemia ante el COVID 19, se llevaron a cabo de manera virtual en este trimestre para el arranque de ciclo escolar, por lo que sufrirá un ajuste de metas, se anexan medios de verificación que son los listas de asistencia y evidencia fotográfica de las capacitaciones.
						VALOR V1	0		
						VALOR V2	0		
SECRETARÍA DE EDUCACIÓN	S197	Programa de Escuelas de Tiempo Completo	COMPONENTE 3	C3 Apoyos otorgados para el fortalecimiento de la Equidad y la inclusión.	Proporción de escuelas beneficiadas.	AVANCE	0%		Los apoyos otorgados para el recurso de fortalecimiento de la equidad y la inclusión se entregaron en el tercer trimestre del año (inicio del ciclo escolar) aún estamos en espera del Addendum al convenio marco del ejercicio fiscal 2020, y hasta la fecha no se cuenta con suficiencia presupuestal. Se anexa borrador de informe físico financiero donde se observa que el rubro no tiene monto asignado.
						VALOR V1	849		
						VALOR V2	849		
SECRETARÍA DE EDUCACIÓN	S197	Programa de Escuelas de Tiempo Completo	ACTIVIDAD 1	C1.A1 Diseño y distribución de normas y materiales para la prestación del servicio de alimentación	Porcentaje de escuelas que reciben material	AVANCE	100		Ante la pandemia por el COVID 19 en el segundo trimestre se reportó en "0" por lo que en este trimestre sufrió un ajuste de metas, los materiales fueron distribuidos de manera virtual por medio de correo electrónico a cada una de las 849 escuelas, esto como protocolo a causa de la pandemia por el COVID 19, se anexan medios de verificación los listados de entrega de materiales en las escuelas y el oficio donde el programa resguarda los accesos de recibe electrónicos.
						VALOR V1	849		
						VALOR V2	849		

PODER EJECUTIVO  
DEL ESTADO DE TAMAULIPAS



Indicadores de Desempeño  
de los Programas Presupuestarios  
Tercer Trimestre 2020

DEPENDENCIA/ENTIDAD	CLAVE Pp	NOMBRE DEL PROGRAMA	NIVEL	RESUMEN NARRATIVO	NOMBRE DEL INDICADOR	REGISTRO	AVANCE DEL TERCER TRIMESTRE	COMENTARIO
SECRETARÍA DE EDUCACIÓN	S197	Programa de Escuelas de Tiempo Completo	ACTIVIDAD 1.2	C1.A2 Asesoramiento a los comités del servicio de alimentación	Porcentaje de comités asesorados	VALOR V1	40	En el 2do trimestre de año este indicador se reportó en "0" y ante esto se programaron los asesorías, se realizaron mediante una reunión virtual como protocolo a causa de la pandemia por COVID 19, por lo que el indicador sufrirá un ajuste de metas, se anexan a los medios de verificación como la son las evidencias fotográficas de esta reunión, circular de convocatoria y oficio donde el departamento sustenta que cuenta con los acuses de recibo electrónicos bajo resguardo.
						VALOR V2	55	
						AVANCE	73	
SECRETARÍA DE EDUCACIÓN	S197	Programa de Escuelas de Tiempo Completo	ACTIVIDAD 2.1	C2.A1 Realización de talleres dirigidos a supervisores para la medición del tiempo en el aula.	Porcentaje de talleres realizados	VALOR V1	1	En el segundo trimestre se reportó este indicador en "0" por lo que en este trimestre el taller de este ciclo escolar se realizó de manera virtual, como uno de los protocolos llevados por este programa a causa de la pandemia por COVID 19, por lo tanto este indicador sufrirá cambio de metas se anexan evidencias fotográficas de esta reunión, así como la grabación de la misma, se anexa también la circular donde se convoca la reunión virtual de visitas de seguimiento, donde se llevó a cabo este taller (fecha de taller para el llenado del formato de evidencias pedagógicas del PETC).
						VALOR V2	1	
						AVANCE	100%	
SECRETARÍA DE EDUCACIÓN	S197	Programa de Escuelas de Tiempo Completo	ACTIVIDAD 2.2	C2.A2 Diseño y distribución de instrumentos para la medición del aprovechamiento del tiempo en el aula	Porcentaje de supervisiones que reciben los instrumentos	VALOR V1	55	En el 2do trimestre del año este indicador se reportó en "0" a causa de la pandemia por COVID 19, por lo que en este trimestre los materiales fueron distribuidos de manera virtual por medio de correo electrónico a cada supervisor, esto como protocolo a causa de la pandemia por COVID 19, ante esto el indicador sufrirá un cambio de metas, se anexan en medios de verificación los listados de entrega de materiales en las escuelas y el oficio donde se encuentran bajo resguardo los acuses de recibido electrónicos por parte del PETC.
						VALOR V2	55	
						AVANCE	100	
SECRETARÍA DE EDUCACIÓN	S197	Programa de Escuelas de Tiempo Completo	ACTIVIDAD 3.1	C3.A1 Seguimiento a los objetivos y metas para la operatividad del programa	Porcentaje de visitas de seguimiento	VALOR V1	849	En el 2do trimestre este indicador se reportó en "0" por lo que en este trimestre las visitas de seguimiento se realizaron por esta ocasión de manera virtual, mediante una reunión virtual por protocolos llevados a cabo por el PETC, por lo tanto el presente indicador sufrirá un ajuste de metas, se anexan evidencias fotográficas como medios de verificación, formato de evidencia pedagógica.
						VALOR V2	849	
						AVANCE	100	
Secretaría de Educación	P052	Conducción de la Política Educativa	PROCESO 1	Los alumnos de educación básica y de media superior presentan alto logro educativo en las evaluaciones externas, producto de la formación académica de calidad y del desarrollo de capacidades de educación integral.	Porcentaje de estudiantes en nivel III y IV de desempeño	VALOR V1	0	En el segundo trimestre se modificó el calendario de la evaluación docente debido a suspensión de labores por contingencia de salud nacional. Modificación de calendario de la evaluación Planea en Educación Media Superior debido a suspensión de labores por contingencia de salud nacional.
						VALOR V2	0	
						AVANCE	0%	

La información de desempeño del programa presupuestario que se muestra, es responsabilidad de la Dependencia o Entidad a cargo de su operación, la cual fue proporcionada a la Secretaría de Finanzas, para mostrar los avances correspondientes.

PODER EJECUTIVO  
DEL ESTADO DE TAMAULIPAS



Indicadores de Desempeño  
de los Programas Presupuestarios  
Tercer Trimestre 2020

DEPENDENCIA/ENTIDAD	CLAVE PP	NOMBRE DEL PROGRAMA	NIVEL	RESUMEN NARRATIVO	NOMBRE DEL INDICADOR	REGISTRO	AVANCE DEL TERCER TRIMESTRE	COMENTARIO
Secretaría de Educación	P052	Conducción de la Política Educativa	COMPONENTE 1	C1. Plantillas de personal de los centros de Trabajo integrados	Plantillas del Personal integrados	VALOR V1	5819	
						VALOR V2	5819	
						AVANCE	100%	En el 3er. Trimestre se clausuraron centros de trabajo.
Secretaría de Educación	P052	Conducción de la Política Educativa	COMPONENTE 2	C2. Procesos de evaluación de servicios educativos; realizados	Porcentaje de evaluaciones realizadas	VALOR V1	3	Modificación de calendario de la evaluación Plena en Educación Medio Superior debido a suspensión de labores por contingencia de salud nacional. En el segundo trimestre la modificación de calendario de la evaluación docente debido a suspensión de labores por contingencia de salud nacional.
						VALOR V2	3	
						AVANCE	100%	En 3er trimestre, se aplicó el Examen General de Conocimientos
Secretaría de Educación	P052	Conducción de la Política Educativa	COMPONENTE 3	C3. Procesos de planeación educativa realizados	Porcentaje de procesos atendidos	VALOR V1	52	
						VALOR V2	52	
						AVANCE	100%	
Secretaría de Educación	P052	Conducción de la Política Educativa	COMPONENTE 4	C4. Servicios en reingeniería, diseño y desarrollo de sistemas implementados	Porcentaje de solicitudes de servicio terminados.	VALOR V1	0	
						VALOR V2	2	
						AVANCE	0%	Solicitudes recibidas en 1er. Trimestre, se concluyen en el 2do., solicitudes recibidas en el 3o. Se concluyen en el 4.
Secretaría de Educación	P052	Conducción de la Política Educativa	COMPONENTE 5	C5. Procesos de control escolar de educación básica y normal efectuados (Difusión de normas, capacitaciones, emisión oportuna de documentos de certificación).	Porcentaje de procesos de control escolar efectuados.	VALOR V1	2	De 6 actividades solamente 2 contemplan movimiento para repartir en este trimestre por la naturaleza de los procesos efectuados. En el segundo trimestre, de 6 actividades solamente 5 reportan movimiento por la naturaleza de su proceso (no se contempla la emisión de títulos de educación normal).
						VALOR V2	3	
						AVANCE	66%	Periodicidad de las actividades: C5.A1. Anual (se reportan en el 2do o 3er trimestre de acuerdo al fin del ciclo escolar. C5.A2. Anual (se reporta en el 2do o 3er trimestre de acuerdo al fin del ciclo escolar. C5.A3. Anual (se reporta en el 3er. trimestre). C5.A4 Anual (se reporta en el 4o. trimestre). C5.A5. trimestral. C5.A6 Trimestral.
Secretaría de Educación	P052	Conducción de la Política Educativa	COMPONENTE 6	C6.- Servicios de responsabilidad social promovidos.	Porcentaje de Servicios de responsabilidad social realizados.	VALOR V1	17383	
						VALOR V2	13967	
						AVANCE	31%	
Secretaría de Educación	P052	Conducción de la Política Educativa	COMPONENTE 7	C7. Servicios de comunicación y coordinación institucional e interinstitucional realizados	Porcentaje de servicios otorgados	VALOR V1	912	El valor 782 es el universo de trámites y/o solicitudes recibidas en el primer trimestre del año, el valor de solicitudes atendidas es de 599 porque existen ocasiones que con un solo oficio se atienden varios solicitudes recibidas.
						VALOR V2	912	
						AVANCE	100%	Para este tercer trimestre se alcanzó la meta programada, además se reportará un ajuste de metas de lo cual se puede tomar para ajustar la cantidad del segundo trimestre, se anexan medios de verificación y oficio que respalda la información contenida en esta ficha. La cantidad alcanzada es de 10,235 que se considera el universo de trámites realizados, se toman 912 para el tercer trimestre y quedan 9,323 de los cuales se toman 583 para subsanar el segundo trimestre.

PODER EJECUTIVO  
DEL ESTADO DE TAMAULIPAS



Indicadores de Desempeño  
de los Programas Presupuestarios  
Tercer Trimestre 2020

DEPENDENCIA/ENTIDAD	CLAVE Pp	NOMBRE DEL PROGRAMA	NIVEL	RESUMEN NARRATIVO	NOMBRE DEL INDICADOR	REGISTRO	AVANCE DEL TERCER TRIMESTRE	COMENTARIO
Secretaría de Educación	P052	Conducción de la Política Educativa	COMPONENTE B	C8 Servicios de tecnología educativa realizados	Porcentaje de servicios otorgados	VALOR V1 VALOR V2 AVANCE	3575 2490 132%	
Secretaría de Educación	P052	Conducción de la Política Educativa	ACTIVIDAD 1.1	Generación de reportes en base a los diferentes periodos de captura de las plantillas (inicio, intermedio, medio y fin) del personal de la Secretaría de Educación de Tamaulipas.	C1.A1. Reportes emitidos de plantillas del personal (Reportes emitidos/Reportes programados)*100 Frecuencia trimestral	VALOR V1 VALOR V2 AVANCE	5819 5819 100%	En el 3er. Trimestre clausuraron centros de trabajo.
Secretaría de Educación	P052	Conducción de la Política Educativa	ACTIVIDAD 2.1	Realización de la evaluación docente a docentes, asesores y directivos	C2.A1. Proporción de personal docente, asesores y directivos evaluados	VALOR V1 VALOR V2 AVANCE	0 0 0%	No se programó actividad. En el segundo trimestre se presentó modificación de calendario de la evaluación docente debido a suspensión de labores por contingencia de salud nacional. En 3er. Trimestre no se programó actividad.
Secretaría de Educación	P052	Conducción de la Política Educativa	ACTIVIDAD 2.2	Realización de la evaluación a alumnos	C2.A2. Proporción de alumnos evaluados	VALOR V1 VALOR V2 AVANCE	87 300 27%	Modificación de calendario de la evaluación Planea en Educación Media Superior debido a suspensión de labores por contingencia de salud nacional. En el segundo trimestre no se programaron actividades. En 3er. Trimestre se aplicó el Examen General de Conocimientos. Derivado de la situación generada por la pandemia, se han visto afectados los metas en el cumplimiento de las actividades del 3er y 4o. Trimestre.
Secretaría de Educación	P052	Conducción de la Política Educativa	ACTIVIDAD 2.3	Elaboración de los instrumentos de evaluación a alumnos	C2.A3. Proporción de Instrumentos de evaluación a alumnos elaborados	VALOR V1 VALOR V2 AVANCE	1 1 100%	No se programó actividad. En este segundo trimestre no se programó actividad. En 3er. Trimestre se elaboró y aplicó el Examen General de Conocimientos.
Secretaría de Educación	P052	Conducción de la Política Educativa	ACTIVIDAD 2.4	Realización de reuniones y capacitaciones	C2.A4. Proporción de reuniones y capacitaciones realizadas	VALOR V1 VALOR V2 AVANCE	3 3 100%	En este segundo trimestre, se realizaron reuniones para la logística de la aplicación de la evaluación planea, limpieza del conocimiento y evaluación docente. En 3er. Trimestre, se realizaron reuniones para la logística de la aplicación del Examen General de Conocimientos.
Secretaría de Educación	P052	Conducción de la Política Educativa	ACTIVIDAD 2.7	Implementación de estrategias para fortalecimiento y mejora de la calidad educativa.	C2.A7. "Porcentaje de estrategias implementadas por programa (Estrategias implementadas por programa/Estrategias programadas)*100"	VALOR V1 VALOR V2 AVANCE	6 6 100%	

PODER EJECUTIVO  
DEL ESTADO DE TAMAULIPAS



Indicadores de Desempeño  
de los Programas Presupuestarios  
Tercer Trimestre 2020

DEPENDENCIA/ENTIDAD	CLAVE Pp	NOMBRE DEL PROGRAMA	NIVEL	RESUMEN NARRATIVO	NOMBRE DEL INDICADOR	REGISTRO	AVANCE DEL TERCER TRIMESTRE	COMENTARIO
Secretaría de Educación	P052	Conducción de la Política Educativa	ACTIVADO 3.1	Distribución de póster de inscripciones definitivas y calendario escolar	C3.A1. Porcentaje de documentos distribuidos (Total de Posters y calendarios distribuidos / Total de Posters y Calendarios programados)*100 Frecuencia Trimestral	VALOR V1 VALOR V2 AVANCE	52500 57739 91%	La entrega de los ejemplares están programados para julio-agosto. En el segundo trimestre en el concepto de poster de inscripciones definitivas se elaboró un documento enviado virtualmente a 5239 objetivos. Una vez programada la elaboración y distribución de calendarios quedará concluido el periodo aumentando el resultado acumulado al 100%. En el concepto poster de inscripciones definitivas se elaboró un documento enviado virtualmente a 5239 objetivos. En el concepto de calendario se realizó entrega virtual de 51,950 mas 550 en físico.
Secretaría de Educación	P052	Conducción de la Política Educativa	ACTIVADO 3.2	Recopilación de la información e integración de la base de datos del cuestionario estadístico 911	C3.A2. Porcentaje de centros de trabajo activos (Total de centros de trabajo escolares activos / Centros de trabajo escolares programados) * 100 Frecuencia Anual	VALOR V1 VALOR V2 AVANCE	0 0 0%	Se atienden 455 menos escuelas que dejaron de funcionar. En el segundo trimestre el reporte del formato se realiza en el periodo de octubre-noviembre de cada año, y se refleja en el primer trimestre de cada ejercicio. En el 3er. Trimestre genera 0 información, y la periodicidad del cambio se refleja en el 1er. trimestre de cada año de acuerdo a la oficialización.
Secretaría de Educación	P052	Conducción de la Política Educativa	ACTIVADO 3.3	Dictaminación de cláusuras y nuevas creaciones de claves de centros de trabajo de los niveles de educación básica	C3.A3. Porcentaje de resoluciones emitidos (Total de solicitudes dictaminadas/ Total de solicitudes recibidas) * 100 Frecuencia Trimestral	VALOR V1 VALOR V2 AVANCE	1 1 100%	En el segundo trimestre, por periodo de contingencia de COVID, no se finalizó solicitud en este trimestre.
Secretaría de Educación	P052	Conducción de la Política Educativa	ACTIVADO 3.4	Dictaminación de vacancias de personal de los centros de trabajo de los niveles de educación básica	C3.A4. Porcentaje de resoluciones emitidos (Total de solicitudes dictaminadas/ Total de solicitudes recibidas) * 100 Frecuencia Trimestral	VALOR V1 VALOR V2 AVANCE	2516 1935 130%	El indicador se situó arriba del 100%, dado que las vacancias dictaminadas superaron a las recibidas por el acumulado que no se logró atender en diciembre 2019, correspondiente a las últimas fechas antes del periodo vacacional y que corresponden al ciclo escolar 2019-2020. En el periodo de abril-junio se recibieron 812 validaciones, de las cuales se han respondido 199 quedando en análisis el resto de solicitudes, el indicador acumulado bajó por la causa anterior al 77%. En el periodo de julio-septiembre se recibieron 1,935 validaciones, de las cuales se respondieron un total de 2,516. La diferencia corresponde al avance de lo recibido el trimestre anterior.
Secretaría de Educación	P052	Conducción de la Política Educativa	ACTIVADO 3.5	Recopilación de la información de la base de datos de la cédula de infraestructura física educativa.	C3.A5. Porcentaje de centros de trabajo apoyados (Total de centros de trabajo escolares activos / Centros de trabajo escolares programados) * 100 Frecuencia Anual	VALOR V1 VALOR V2 AVANCE	0 0 0%	En el segundo trimestre, no se refleja avance debido a que la frecuencia del indicador fue definido como anual. El programa está conformado por 178 inmuebles de un total de 2,937 que requisaron la totalidad de la CIF. No se refleja avance debido a que la frecuencia del indicador fue definido como anual.
Secretaría de Educación	P052	Conducción de la Política Educativa	ACTIVADO 4.1	Ejecución de reingeniería de procesos	C4.A1. Porcentaje de manuales vigentes y actualizados (Número de manuales vigentes y actualizados / Número de procesos y manuales del sistema de gestión de calidad programados)*100 Frecuencia semestral	VALOR V1 VALOR V2 AVANCE	0 0 0%	En este trimestre no se implementan manuales. Solicitudes recibidas en 1er. Trimestre, se concluyen en el 2do.; solicitudes recibidas en el 3o. Se concluyen en el 4.

PODER EJECUTIVO  
DEL ESTADO DE TAMAULIPAS



Indicadores de Desempeño  
de los Programas Presupuestarios  
Tercer Trimestre 2020

DEPENDENCIA/ENTIDAD	CLAVE Pp	NOMBRE DEL PROGRAMA	NIVEL	RESUMEN NARRATIVO	NOMBRE DEL INDICADOR	REGISTRO	AVANCE DEL TERCER TRIMESTRE	COMENTARIO
Secretaría de Educación	P052	Conducción de la Política Educativa	ACTIVIDAD 4.2	Implementación del desarrollo de sistemas	C4.A2. Porcentaje de manuales vigentes y actualizados (Número de manuales vigentes y actualizados / Número de procesos y manuales del sistema de gestión de calidad programados) * 100 Frecuencia Semestral	VALOR V1	2	
						VALOR V2	2	
						AVANCE	100%	En este período se están desarrollando 2 sistemas
Secretaría de Educación	P052	Conducción de la Política Educativa	ACTIVIDAD 4.3	Operación del Sistema Integral de Información Educativa (SIIIE)	C4.A3. Porcentaje de Módulos digitales implementados (Módulos digitales terminados / Solicitudes recibidas de módulos digitales) * 100 Frecuencia Semestral	VALOR V1	2	
						VALOR V2	2	
						AVANCE	100%	En operación el Sistema Integral de Información Educativa
Secretaría de Educación	P052	Conducción de la Política Educativa	ACTIVIDAD 5.1	Emisión de reportes de evaluación de educación básica	C5.A1. Porcentaje de reportes de evaluación de educación básica (Reportes de evaluación emitidos / Total de documentos de evaluación programados) * 100 Frecuencia Anual	VALOR V1	NA	Esta actividad reflejará avance al finalizar el ciclo escolar vigente. En el segundo trimestre, la variación entre la emisión de documentos y los alumnos que concluyeron satisfactoriamente el ciclo escolar en el nivel básico corresponde a factores administrativos y de tiempo en el que los planteles educativos descargan del Módulo de Control Escolar las tablas para su posterior entrega.
						VALOR V2	NA	
						AVANCE	0%	En el 3er. Trimestre, no se reportó información, se reportó en el 2do. Trimestre, de acuerdo al fin del ciclo escolar derivado de la aprobación y publicación del calendario oficial emitido por la Secretaría de Educación Pública.
Secretaría de Educación	P052	Conducción de la Política Educativa	ACTIVIDAD 5.2	Emisión de certificados de educación básica	C5.A2. Porcentaje de certificados electrónicos de educación básica (Certificados electrónicos emitidos / Certificados electrónicos programados) * 100 Frecuencia anual	VALOR V1	NA	Esta actividad reflejará avance al finalizar el ciclo escolar vigente. En el segundo trimestre, la variación entre la emisión de documentos y los alumnos que concluyeron un nivel educativo de nivel básico corresponde a factores administrativos y de tiempo en el que los planteles educativos descargan del Módulo de Control Escolar los certificados para su posterior entrega.
						VALOR V2	NA	
						AVANCE	0%	Se reportó en el segundo trimestre de acuerdo al fin de ciclo escolar derivado de la aprobación y publicación del calendario oficial emitido por la Secretaría de Educación Pública.
Secretaría de Educación	P052	Conducción de la Política Educativa	ACTIVIDAD 5.3	Emisión de títulos profesionales de escuelas de educación normal	C5.A3. Porcentaje de títulos profesionales de educación normal (Títulos profesionales emitidos / Títulos profesionales programados) * 100 Frecuencia Anual	VALOR V1	ND	Esta actividad reflejará avance al finalizar el ciclo escolar vigente. En el segundo trimestre, esta actividad refleja avance en el trimestre de julio-septiembre.
						VALOR V2	ND	
						AVANCE	0%	La falta de cumplimiento en esta Actividad se debe a que aún están atendiendo observaciones en la plataforma de expedición del título electrónico por parte de la Dirección General de Profesiones de la SEP. Se reportará avances en el 4o trimestre.

PODER EJECUTIVO  
DEL ESTADO DE TAMAULIPAS



Indicadores de Desempeño  
de los Programas Presupuestarios  
Tercer Trimestre 2020

DEPENDENCIA/ENTIDAD	CLAVE Pp	NOMBRE DEL PROGRAMA	NIVEL	RESUMEN NARRATIVO	NOMBRE DEL INDICADOR	REGISTRO		AVANCE DEL TERCER TRIMESTRE		COMENTARIO
						VALOR V1	VALOR V2	VALOR V1	VALOR V2	
Secretaría de Educación	P052	Conducción de la Política Educativa	ACTIVIDAD 5.4	Capacitación de aplicación de normas federales en materia de control escolar en educación básica y normal	C5.A4. Porcentaje de reuniones realizadas (Reuniones de capacitación electrónicas/Reuniones de capacitación programadas)*100 Frecuencia anual	AVANCE	N/A	0%	N/A	En este segundo trimestre, debido a la situación de emergencia sanitaria, todas las actividades de este tipo se cancelaron. Así mismo, la normatividad en materia de control escolar no ha sufrido cambios, por lo que cualquier modificación o información al respecto se ha hecho a través de medios digitales.
			ACTIVIDAD 5.5	Certificación electrónica de educación básica de ciclos escolares anteriores al vigente	C5.A5. Porcentaje de certificaciones electrónicas emitidas (Número de certificaciones electrónicas emitidas/Número de solicitudes recibidas)*100 Frecuencia anual	VALOR V1	869	869	Esta Actividad se reporta en el cuarto trimestre o de acuerdo a la calendarización de reuniones de capacitación programadas en el ciclo escolar vigente.	
			AVANCE	100%	La variación de la meta y la expedición de documentos se encuentran sujetos a la cantidad de solicitudes de trámites por los usuarios, así mismo en el cumplimiento de lo recibido vs atendido se ve contemplan los trámites rechazados por documentación incompleta, falta de pago, etc.					
Secretaría de Educación	P052	Conducción de la Política Educativa	ACTIVIDAD 6.1	Constitución de asociaciones de padres de familia	C6.A1. "Porcentaje de asociaciones de padres de familia constituidas (Número de asociaciones de padres de familia programadas en base a los planteles de educación básica)	VALOR V1	700	700	En este segundo trimestre, Prevención por riesgos de escuelas derivadas de la contingencia sanitaria COVID-19, debido a este suceso se lograron acciones para la integración de la mayoría de A.F.'s.	
			VALOR V2	1025	Se hace mención que las mesas directivas deberán iniciar sus creaciones 15 días posteriores al inicio del ciclo escolar como lo marco el reglamento de asociaciones de padres de familia, siendo 700 el total de actos constitutivos con la opción de continuidad en el inicio del tercer trimestre del año fiscal ciclo escolar 2020-2021. De igual manera se informa que los actos se encuentran en cada Centro de Trabajo teniendo sus captura posterior en el sistema una vez habilitado el mismo.					
			AVANCE	68%						
Secretaría de Educación	P052	Conducción de la Política Educativa	ACTIVIDAD 6.2	Constitución de consejos de participación	C6.A2. "Porcentaje de consejos de participación constituidos (Número de consejos de participación constituidos/Total de consejos de participación programados en base a los planteles de educación básica)	VALOR V1	4208	4208	En este segundo trimestre, Se realizaron llamadas, además de las Asesorías Telefónicas de los Subcoordinadores de cada región, por lo que se incrementó la Constitución y Registros de los Consejos Escolares de Participación Social en la Plataforma del Registro de Participación Social en la Educación (REPASE).	
			VALOR V2	717	Los procesos que se llevan a cabo en el Departamento de Consejos de Participación Social, se rigen por lineamientos que establece el Consejo Nacional de Participación Escolar (CONPASE), por lo tanto y de acuerdo al Calendario de Sesiones se informa por ciclo escolar, por ende se llenan que hacer reprogramaciones de metas.					
			AVANCE	587%						



PODER EJECUTIVO  
DEL ESTADO DE TAMAULIPAS



Indicadores de Desempeño  
de los Programas Presupuestarios  
Tercer Trimestre 2020

DEPENDENCIA/ENTIDAD	CLAVE Pp	NOMBRE DEL PROGRAMA	NIVEL	RESUMEN NARRATIVO	NOMBRE DEL INDICADOR	REGISTRO	AVANCE DEL TERCER TRIMESTRE	COMENTARIO
Secretaría de Educación	P052	Conducción de la Política Educativa	ACTIVIDAD 6.3	Constitución de comités de Contraloría Social de escuelas de educación básica	C6.A3: "Porcentaje de comités de contraloría social constituidos (Número de comités de contraloría social constituidos)/(Total de comités de contraloría social programados)*100 Frecuencia trimestral"	VALOR V1	125	En este segundo trimestre, se modificó lo programado a causa de las escuelas que no se contemplaban y estaban con observación (escuelas cerradas), así mismo un Programa Federal contempló escuelas las cuales no eran beneficiadas.  Con base a los Lineamientos de Promoción y Operación de la Contraloría Social, se constituyen Comités de Contraloría Social en Escuelas Públicas de Educación Básica beneficiadas con Programas Federales de Desarrollo Social. NOTA: En cuanto a la estadística 5.1.1 Ejercicio Fiscal 2020-2021, estamos en espera de validados, los cuales, serán vigilados por la Secretaría de la Función Pública, el resto de escuelas beneficiadas por Programas Federales corresponde al número que se encuentra en la celda 5.1.2 mas sin embargo puede haber modificación al ser escuelas dadas de baja.
						VALOR V2	125	
						AVANCE	100%	
Secretaría de Educación	P052	Conducción de la Política Educativa	ACTIVIDAD 6.4	Atención de alumnos con enlace del sistema DIF (Desarrollo Integral de la Familia)	C6.A4: Actores educativos en los programas, proyectos y eventos promovidos por el Sistema DIF Estatal convocados	VALOR V1	6900	En el segundo trimestre, atendiendo las indicaciones de las autoridades a la medida de prevención de contagio del COVID-19, fueron cancelados los eventos y cerrados las escuelas por lo que no se llevaron a cabo conferencias, pláticas de prevención dinámicas de sensibilización Te presto mis Zapatos, entre otras actividades, en las cuales participan de manera presencial los actores educativos (alumnos, alumnos, padres de familia, docentes y/o directivos)
						VALOR V2	6900	
						AVANCE	100%	
Secretaría de Educación	P052	Conducción de la Política Educativa	ACTIVIDAD 6.5	Promoción cultural y educativa (mundo musical, himnos escolares, música y danza, artes)	C6.A5: "Porcentaje de beneficiarios (Número de beneficiarios apoyados)/(total de beneficiarios programados)*100 Trimestral"	VALOR V1	510	Se realizó ajuste de la meta del alcance debido a la situación de emergencia sanitaria por COVID-19, y el llamado de las autoridades federales y estatales a mantener cerrados los centros de trabajo, continuando el sistema educativo bajo la modalidad "Aprende en Casa" ya que los proyectos eran desarrollados de manera presencial. Se hizo la adecuación para llevar las estrategias de manera virtual, en espera de autorización del material digital por parte del área encargada, debido a que incluye logos, tipografía e información oficial en los videos que se distribuirán para su reproducción. Del mismo modo la evidencia de verificación será por medio de archivos en formato jpg de las reuniones virtuales realizadas. Las metas anuales serán cumplidas con el replanteamiento de las estrategias en el cuarto trimestre.
						VALOR V2	1000	
						AVANCE	51.00%	

PODER EJECUTIVO  
DEL ESTADO DE TAMAULIPAS



Indicadores de Desempeño  
de los Programas Presupuestarios  
Tercer Trimestre 2020

DEPENDENCIA/ENTIDAD	CLAVE Pp	NOMBRE DEL PROGRAMA	NIVEL	RESUMEN NARRATIVO	NOMBRE DEL INDICADOR	REGISTRO	AVANCE DEL TERCER TRIMESTRE	COMENTARIO
Secretaría de Educación	P052	Conducción de la Política Educativa	ACTIVADO 6.6	Promoción de la educación ambiental (Reforestación, huertos escolares, ahorro de energía, reciclaje y cuidado del agua)	C6.A6. "Tasa de variación de plantales educativos beneficiados (Número de plantales apoyados año 1 /Número de plantales apoyados año 1 - 1) *100 Trimestral"	VALOR V1 VALOR V2	450 100	En este segundo trimestre, derivado de las reprogramaciones de las Capacitaciones en materia de ahorro de energía eléctrica por parte de la Comisión Federal de Electricidad (CFE) y del Fideicomiso para Ahorro de Energía Eléctrica (FIDE).
			ACTIVADO 6.7	Capacitación en derechos humanos y perspectiva de género	C6.A7. "Tasa de variación de personal capacitado ((Número de personal capacitado año 1 - 1) *100 Trimestral"	AVANCE VALOR V1 VALOR V2	450% 5000 5100	Se rebasó la meta programada, por actividades de difusión, sensibilización y capacitación, realizado en las plataformas digitales (facebook, google meet) temas educativos al Programa se logró superar la meta programada.
Secretaría de Educación	P052	Conducción de la Política Educativa	ACTIVADO 6.8	S/I	C6.A8. "Porcentaje de proyectos finalizados (Número de proyectos finalizados/Total de proyectos inscritos)*100 Semestral"	VALOR V1 VALOR V2 AVANCE		Necesitamos escuelas que se comprometan con su entorno social y natural, promoviendo y generando campañas de cuidado y preservación de nuestro capital natural, liderando acciones de reciclaje, de recolección y uso sustentable de desechos a partir de mejores prácticas en la convivencia de los alumnos; en la vida familiar, escolar y comunitaria. Así lo exige la integridad de la educación de nuestras generaciones.
Secretaría de Educación	P052	Conducción de la Política Educativa	ACTIVADO 6.9	Concertación de comités de vinculación	C6.A9. Porcentaje de reuniones realizadas (número de reuniones realizadas/número de reuniones programadas)*100 Frecuencia cuatrimestral	VALOR V1 VALOR V2 AVANCE		Esta actividad desaparece en 2020.
Secretaría de Educación	P052	Conducción de la Política Educativa	ACTIVADO 6.10	Seguimiento de las operaciones de los comités de vinculación	C6.A10. Porcentaje de acuerdos cumplidos ( número de acuerdos cumplidos/número de acuerdos tomados en las reuniones de trabajo)*100 Frecuencia semestral	VALOR V1 VALOR V2 AVANCE		Esta actividad desaparece en 2020.
Secretaría de Educación	P052	Conducción de la Política Educativa	ACTIVADO 7.1	Porcentaje de Dirección y/o Centros en operación	C7.A1. Porcentaje de servicio, programa y/o proceso atendido	VALOR V1 VALOR V2	23 23	En el segundo trimestre, derivado de la contingencia sanitaria COVID-19, en la Dirección y Centros Regionales se establecieron guardias para seguir atendiendo a la estructura educativa y continuar trabajando en los procesos programados.
						AVANCE	100%	Derivado de la contingencia sanitaria COVID-19 en Dirección y Centros Regionales se establecieron guardias para seguir atendiendo a la estructura educativa, sin embargo ya se encuentra en proceso el regreso del personal administrativo de manera escalonada continuando ininterrumpidamente con la atención a los trámites y servicios.

PODER EJECUTIVO  
DEL ESTADO DE TAMAULIPAS



Indicadores de Desempeño  
de los Programas Presupuestarios  
Tercer Trimestre 2020

DEPENDENCIA/ENTIDAD	CLAVE Pp	NOMBRE DEL PROGRAMA	NIVEL	RESUMEN NARRATIVO	NOMBRE DEL INDICADOR	REGISTRO	AVANCE DEL TERCER TRIMESTRE	COMENTARIO
Secretaría de Educación	P052	Conducción de la Política Educativa	ACTIVIDAD 7.42	Porcentaje de Consejos Técnicos Regionales conformados	C7.A2. Porcentaje de Consejos Técnicos Regionales conformados	VALOR V1	0	De los 22 Centros Regionales en el Edo. Se calendarizó para este 1er. Trimestre la participación de Director y Subdirectores en los Consejos Técnicos Escolares fase regional de : Jaumave, Tula, Jiménez, Padilla, Amiguo Morelos, Gómez Farías y Nuevo Laredo, los cuales tuvieron la representación de esta participación por parte del Titular de cada uno de los Centros Regionales en el Estado.En el segundo trimestre el valor 288 es el universo de trámites y/o solicitudes recibidas en el segundo trimestre del año, el valor de trámites atendidos es de 379 porque existían ocasiones que de un trámite recibido se necesita realizar varios oficios, por eso el valor de trámites atendidos es mayor que el universo de trámites solicitados en esta ocasión, además de la atención que se realiza telefónicamente y por correo electrónico de manera constante.
						VALOR V2	22	
Secretaría de Educación	P052	Conducción de la Política Educativa	ACTIVIDAD 7.3	Porcentaje de servicio, programa y/o proceso atendido	C7.A3. Porcentaje de servicio, programa y/o proceso atendido	AVANCE	0%	De los 22 Centros Regionales en el Estado, se reprogramó la asistencia del Director y los Subdirectores a la fase regional de Consejo Técnico escolar, de la contingencia sanitaria COVID-19 esto no fue posible, aunado a lo anterior los CTE se realizaron de manera virtual directamente hacia la estructura educativa. Se anexa oficio justificando el resultado de este indicador.
						VALOR V1	14	
						VALOR V2	14	En el segundo trimestre de los 22 Centros Regionales en el Estado, se reprogramó la asistencia del Director y los Subdirectores a la fase regional de Consejo Técnico escolar, sin embargo derivado de la contingencia sanitaria COVID-19 esto no fue posible, por lo tanto los titulares de los CREDE en el estado estuvieron participando por medio de reuniones virtuales en los consejos que se realizaron.
Secretaría de Educación	P052	Conducción de la Política Educativa	ACTIVIDAD 8.1	Mantenimiento preventivo y correctivo	C8.A1. Porcentaje de órdenes realizados (número de órdenes atendidos/número de órdenes de servicio)*100 Frecuencia trimestral	VALOR V1	2243	
						VALOR V2	2440	
						AVANCE	92%	Asesoramiento en línea a causa de la Pandemia COVID-19
Secretaría de Educación	P052	Conducción de la Política Educativa	ACTIVIDAD 8.2	Capacitación a docentes en uso de las tecnologías	C8.A2. Porcentaje de docentes beneficiados (número de docentes que conllevan la capacitación/número de docentes programados para capacitación)*100 Frecuencia trimestral	VALOR V1	1132	
						VALOR V2	250	Quedaron pendientes de capacitar del 4o. Trimestre 2019 y se les apoyo en este.
						AVANCE	453%	Implementación de estrategias de capacitación en línea, a causa de la pandemia COVID-19
Secretaría de Educación	P052	Conducción de la Política Educativa	ACTIVIDAD 2.6	Mantenimiento de la gestión e impacto de los programas educativos (Unidad Ejecutiva)	C2.A6. Porcentaje de metas alcanzadas por programa educativo (Total de metas alcanzadas/Total de metas programadas)*100 Semestral	VALOR V1	6	
						VALOR V2	6	
						AVANCE	100%	En el segundo trimestre, si se recibe ficha informativa, para su revisión, análisis y validación.

PODER EJECUTIVO  
DEL ESTADO DE TAMAULIPAS



Indicadores de Desempeño  
de los Programas Presupuestarios  
Tercer Trimestre 2020

DEPENDENCIA/ENTIDAD	CLAVE Pp	NOMBRE DEL PROGRAMA	NIVEL	RESUMEN NARRATIVO	NOMBRE DEL INDICADOR	REGISTRO	AVANCE DEL TERCER TRIMESTRE	COMENTARIO
Secretaría de Educación	P052	Conducción de la Política Educativa	ACTIVIDAD 5.6	Emisión de revindicaciones de educación básica	Emisión de revindicaciones de educación básica	VALOR V1	44	En el segundo trimestre la variación de las metas y la expedición de documentos se encuentra sujeta a la cantidad de solicitudes de trámites por los usuarios, así mismo en el cumplimiento de lo recibido vs. Atendido se ve, contemplan los trámites rechazados por documentación incompleta, falta de pago, etc.
						VALOR V2	44	
						AVANCE	100%	
SECRETARÍA DE EDUCACIÓN	S131	Programa con mis útiles a la escuela	PROYECTO 1	Que el alumnado del nivel básico (especial, preescolar, primaria y secundaria) que se encuentren en municipios y polígonos prioritarios permanezcan, es decir que no abandonen el Sistema Educativo Público Estatal.	Tasa de Variación de abandono escolar en Educación Básica (especial, preescolar, primaria y secundaria)	VALOR V1	551,406	La información que se refleja es la correspondiente al tercer trimestre, en el entendido que la meta del indicador es la misma para todo el año.
						VALOR V2	121,778	
						VALOR V3	113,550	
						VALOR V4	553,235	
AVANCE	1.8%							
SECRETARÍA DE EDUCACIÓN	S131	Programa con mis útiles a la escuela	COMPONENTE 1	Paquetes de útiles escolares	Porcentaje de cobertura de paquetes de útiles escolares.	VALOR V1	0	Este componente se refleja en cero debido a que no se ha autorizado el Programa Presupuestario para el ejercicio 2020.
						VALOR V2	0	
						AVANCE	0%	
SECRETARÍA DE EDUCACIÓN	S131	Programa con mis útiles a la escuela	COMPONENTE 2	Paquetes de uniformes escolares	Porcentaje de cobertura uniformes escolares	VALOR V1	0	Este componente se refleja en cero debido a que no se ha autorizado el Programa Presupuestario para el ejercicio 2020.
						VALOR V2	0	
						AVANCE	0%	
SECRETARÍA DE EDUCACIÓN	S131	Programa con mis útiles a la escuela	ACTIVIDAD 1.1	Adquisición de paquetes de útiles escolares	Tasa de variación de útiles escolares adquiridos	VALOR V1	0	Esta actividad se refleja en cero debido a que el Programa Presupuestario no ha sido autorizado para el ejercicio 2020.
						VALOR V2	0	
						AVANCE	0%	
SECRETARÍA DE EDUCACIÓN	S131	Programa con mis útiles a la escuela	ACTIVIDAD 1.2	Distribución de paquetes de útiles escolares	Porcentaje de avance de entrega de paquetes de útiles escolares	VALOR V1	0	Esta actividad se refleja en cero debido a que el Programa Presupuestario no ha sido autorizado para el ejercicio 2020.
						VALOR V2	0	
						AVANCE	0%	
SECRETARÍA DE EDUCACIÓN	S131	Programa con mis útiles a la escuela	ACTIVIDAD 2.1	Adquisición de paquetes de uniformes escolares	Tasa de variación de paquetes de uniformes escolares adquiridos	VALOR V1	0	Esta actividad se refleja en cero debido a que el Programa Presupuestario no ha sido autorizado para el ejercicio 2020.
						VALOR V2	0	
						AVANCE	0%	

PODER EJECUTIVO  
DEL ESTADO DE TAMAULIPAS



Indicadores de Desempeño  
de los Programas Presupuestarios  
Tercer Trimestre 2020

DEPENDENCIA, ENTIDAD	CLAVE Pp	NOMBRE DEL PROGRAMA	NIVEL	RESUMEN NARRATIVO	NOMBRE DEL INDICADOR	REGISTRO	AVANCE DEL TERCER TRIMESTRE	COMENTARIO
SECRETARÍA DE EDUCACIÓN	S131	Programa con mis útiles a la escuela	ACTIVIDAD 2.2	Distribución de paquetes de uniformes escolares	Porcentaje de avance de distribución de paquetes de uniformes escolares	VALOR V1	0	
						VALOR V2	0	Esta actividad se refleja en cero debido a que el Programa Presupuestario no ha sido autorizado para el ejercicio 2020.
						AVANCE	0%	
Secretaría de Educación	K187	Proyectos de Infraestructura del Sector Educativo	FID	C1.A1. Proyectos de Infraestructura de Educación Básica autorizados	Porcentaje de propuestas de infraestructura de educación básica autorizadas (Total de propuestas de infraestructura de educación básica autorizadas / total de propuestas de infraestructura de educación	VALOR V1	0	
						VALOR V2	0	
						AVANCE	0%	No se refleja avance en el 3er trimestre debido a que la frecuencia del indicador fue definido como anual.
Consejo Tamaulipeco de Ciencia y Tecnología	P077	Conducción de la Política de Ciencia Y Tecnología	PROPÓSITO 1	El sistema de ciencia y tecnología desarrolla las capacidades de investigación científicas y tecnológicas con la formación del capital humano, el impulso a la investigación y desarrollo tecnológico en los sectores productivos.	Porcentaje de proyectos de innovación y base tecnológica apoyados	VALOR V1	320	El Encuentro en el 2019 se tuvo un registro de 617 ponencias con una participación de 800 jóvenes. A la fecha se informa que se cancela el encuentro de jóvenes investigadores el valor que se informa son los proyectos registrados en la convocatoria del 22 CECIT.
						VALOR V2	1424	
						AVANCE	22.50%	
Consejo Tamaulipeco de Ciencia y Tecnología	P077	Conducción de la Política de Ciencia Y Tecnología	COMPONENTE 1	C1. Capital humano tamaulipeco formado en ciencia y tecnología (yt)	C1 Tasa de variación anual en beneficiarios de las acciones de promoción CyT en Tamaulipas	VALOR V1	2	Beneficiarios en el 2019 de Encuentro 800; Jornadas CyT 1,770 y Veranos de la Investigación 85 para dar un total de 2,655 beneficiarios en el 2019
						VALOR V2	3848	
						AVANCE	0%	
Consejo Tamaulipeco de Ciencia y Tecnología	P077	Conducción de la Política de Ciencia Y Tecnología	COMPONENTE 2	C2. Servicios de difusión, promoción y tecnología de la ciencia realizados	C2 Tasa de variación de usuarios atendidos	VALOR V1	3	
						VALOR V2	241	
						AVANCE	1.24%	
Consejo Tamaulipeco de Ciencia y Tecnología	P077	Conducción de la Política de Ciencia Y Tecnología	COMPONENTE 3	C3. Servicios a la investigación proporcionados, consultas sobre propiedad intelectual	C3 Porcentajes de asesorías	VALOR V1	672	se incrementa el valor de la variable una porque se suman la asesoría de cada uno de los proyectos en el llenado de los formularios de registro de proyecto e igualmente se asesora a los jurados para llevar a cabo la evaluación de proyectos.
						VALOR V2	1936	
						AVANCE	34.70%	
Consejo Tamaulipeco de Ciencia y Tecnología	P077	Conducción de la Política de Ciencia Y Tecnología	ACTIVIDAD 1.1	C1.A1 Promoción y organización del sistema estatal de investigadores	A1 Tasa de variación de integramientos al Padrón Estatal de Investigadores	VALOR V1	0	Estos variables no sufren modificación debido a que no se ha publicado convocatoria para registro de investigadores en el padrón.
						VALOR V2	0	Estos variables no sufren modificación debido a que no se ha publicado convocatoria para registro de investigadores en el padrón.
						AVANCE	0%	
Consejo Tamaulipeco de Ciencia y Tecnología	P077	Conducción de la Política de Ciencia Y Tecnología	ACTIVIDAD 1.2	C1. A2 Organización de eventos para el desarrollo científico y tecnológico y divulgación de la ciencia para los diferentes niveles educativos del estado	A2 Tasa de variación de beneficiarios	VALOR V1	666	Beneficiarios en el 2019 de Encuentro 800; Jornadas CyT 1,770 y Veranos de la Investigación 85 para dar un total de 2,655 beneficiarios en el 2019
						VALOR V2	2738	
						AVANCE	24.32%	

PODER EJECUTIVO  
DEL ESTADO DE TAMAULIPAS



Indicadores de Desempeño  
de los Programas Presupuestarios  
Tercer Trimestre 2020

DEPENDENCIA/ENTIDAD	CLAVE Pp	NOMBRE DEL PROGRAMA	NIVEL	RESUMEN NARRATIVO	NOMBRE DEL INDICADOR	REGISTRO	AVANCE DEL TERCER TRIMESTRE	COMENTARIO
Consejo Tamaulipeco de Ciencia y Tecnología	P077	Conducción de la Política de Ciencia y Tecnología	ACTIVIDAD 2.1	C2 A3 Operación del museo móvil, exposición itinerante de tecnología, Operación de TAM-EMPENDE.	A3 Porcentaje de asistencia e módulo de COTACTY de Tam-Emprende	VALOR V1	0	visitantes en este momento presenta nula actividad ya que el sector educativo se mantiene en semáforo amarillo y la actividad estudiantil aun no se reactiva.
						VALOR V2	25734	numero de visitantes que se atendieron en el año 2019, este indicador lo presenta un cambio ya que el encuestro tam emprende ya para el año 2019 ya no se lleva a cabo
						AVANCE	0%	Meta ajustada, debido a que las variables que se involucran en este indicador van en razon de flujo de personas y actualmente por la contingencia sanitaria esta prohibido este tipo de actividades.
Consejo Tamaulipeco de Ciencia y Tecnología	P077	Conducción de la Política de Ciencia y Tecnología	ACTIVIDAD 3.1	C3. A4 Otorgamiento de asesorías y apoyos en materia de propiedad intelectual	A4 Porcentaje de asesorías en propiedad intelectual	VALOR V1	4	
						VALOR V2	252	
						AVANCE	1.60%	
Consejo Tamaulipeco de Ciencia y Tecnología	U225	Apoyos a Proyectos de investigación científica y desarrollo Tecnológico	PROPÓSITO 1	El sistema de ciencia y tecnología desarrolla las capacidades de investigación científicas y tecnológicas con la formación del capital humano, el impulso a la investigación y desarrollo tecnológico en los sectores productivos	C1 Promedio de proyectos de innovación y base tecnológica apoyados	VALOR V1	6	
						VALOR V2	26	Se ajusta indicador ya que las convocatorias donde se involucra participación de estudiantes en algún evento presencial quedan cancelados y para llevar acabo los eventos se realizarán de manera virtual. En el ultimo mes del tercer trimestre y los dos primeros del cuarto trimestre en COTACTY se lleva en su mayoría estos eventos, y la participación no fue la esperada comparada con el año pasado.
						AVANCE	100%	
Consejo Tamaulipeco de Ciencia y Tecnología	U225	Apoyos a Proyectos de investigación científica y desarrollo Tecnológico	COMPONENTE 1	C1. Demandas de investigación apoyadas	C1 Promedio de porcentaje de investigaciones apoyadas	VALOR V1	1	
						VALOR V2	1	
						VALOR V3		
Consejo Tamaulipeco de Ciencia y Tecnología	U225	Apoyos a Proyectos de investigación científica y desarrollo Tecnológico	COMPONENTE 2	C2. Proyectos de emprendedurismo de base tecnológica apoyados	C2 Promedio de porcentaje proyectos de base tecnológica apoyados	AVANCE	100%	Se ajusta indicador ya que las convocatorias donde se involucra participación de estudiantes en algún evento presencial quedan cancelados y para llevar acabo los eventos se realizarán de manera virtual. En el ultimo mes del tercer trimestre y los dos primeros del cuarto trimestre en COTACTY se lleva en su mayoría estos eventos, y la participación no fue la esperada comparada con el año pasado.
						VALOR V1	6	
						VALOR V2	11	
Consejo Tamaulipeco de Ciencia y Tecnología	U225	Apoyos a Proyectos de investigación científica y desarrollo Tecnológico	COMPONENTE 3	C3. Proyectos para acceso a los nuevos tecnologías apoyados	C3 Tasa de variación de usuarios de servicios de Internet.	VALOR V1	960	
						VALOR V2	2600	
						AVANCE	37%	

PODER EJECUTIVO  
DEL ESTADO DE TAMAULIPAS



Indicadores de Desempeño  
de los Programas Presupuestarios  
Tercer Trimestre 2020

DEPENDENCIA/ENTIDAD	CLAVE Pp	NOMBRE DEL PROGRAMA	NIVEL	RESUMEN NARRATIVO	NOMBRE DEL INDICADOR	REGISTRO	AVANCE DEL TERCER TRIMESTRE	COMENTARIO
Consejo Tamaulipeño de Ciencia y Tecnología	U225	Apoyos a Proyectos de investigación científica y desarrollo Tecnológico	ACTIVADO 1.1	C1. Atención y financiamiento a demandas científico-tecnológicas; de investigación básica y aplicada a las necesidades del sector productivo.	A1 Porcentaje de necesidades de investigación atendidas	VALOR V1	1	
						VALOR V2	1	
						AVANCE	100%	
Consejo Tamaulipeño de Ciencia y Tecnología	U225	Apoyos a Proyectos de investigación científica y desarrollo Tecnológico	ACTIVADO 2.1	C2. Acompañamiento, aprobación de proyectos en Programas de Estimulos a la Innovación PreTAM y otorgamiento de apoyos a emprendedores de proyectos de base tecnológica.	A2 Porcentaje de emprendedores apoyados	VALOR V1	6	
						VALOR V2	26	
						AVANCE	23%	Se ajusta indicador ya que los convocarios donde se involucra participación de estudiantes en algún evento presencial quedan concebidos y para llevar acabo los eventos se reharán de manera virtual. En el último mes del tercer trimestre y los dos primeros del cuarto trimestre en CONTACT se lleva en su mayoría estos eventos. y la participación no fue la esperada comparada con el año pasado.
Consejo Tamaulipeño de Ciencia y Tecnología	U225	Apoyos a Proyectos de investigación científica y desarrollo Tecnológico	ACTIVADO 3.1	C3. A3 Organización y otorgamiento de apoyos a estudiantes para desarrollo de prototipos de base tecnológica y mejoras para acudir a ferias internacionales	A3 Porcentaje de prototipos a mejorar	VALOR V1	0	
						VALOR V2	126	Este indicador se alimenta con los proyectos que solicitan apoyo para mejorar sus prototipos, ya sea para participar en concursos estatales, nacionales e internacionales.
						AVANCE	0%	
Centro Regional de Formación Docente	E039	Formación docente	PROPÓSITO 1	ersonal docente eleva sus competencias con la formación continua, programas de posgrado e investigación educativa.	Tasa de variación de docentes formados en el posgrado	VALOR V1	86	
						VALOR V2	198	
						AVANCE	43%	
Centro Regional de Formación Docente	E039	Formación docente	COMPONENTE 1	C1.-Servicios educativos de posgrado otorgado al docente	Porcentaje de eficiencia terminal	VALOR V1	18	
						VALOR V2	19	
						AVANCE	95%	
Centro Regional de Formación Docente	E039	Formación docente	COMPONENTE 2	C2.-Asesorías Académicas Impartidas	Alumnos por docente	VALOR V1	72	
						VALOR V2	72	
						AVANCE	100%	
Centro Regional de Formación Docente	E039	Formación docente	COMPONENTE 3	C3.-Proyectos de investigación concluidos	Porcentaje de titulación	VALOR V1	9	
						VALOR V2	123	
						AVANCE	7%	
Centro Regional de Formación Docente	E039	Formación docente	COMPONENTE 4	C4.-Cursos de capacitación impartidos	Porcentaje de cursos de formación continua	VALOR V1	0	No hay información para este periodo, debido a la contingencia sanitaria
						VALOR V2	0	
						AVANCE	0%	

PODER EJECUTIVO  
DEL ESTADO DE TAMAULIPAS



Indicadores de Desempeño  
de los Programas Presupuestarios  
Tercer Trimestre 2020

DEPENDENCIA/ENTIDAD	CLAVE Pp	NOMBRE DEL PROGRAMA	NIVEL	RESUMEN NARRATIVO	NOMBRE DEL INDICADOR	REGISTRO	AVANCE DEL TERCER TRIMESTRE	COMENTARIO
Centro Regional de Formación Docente	E039	Formación docente	COMPONENTE 5	C5.-Servicio de difusión y promoción realizados	Porcentaje de estrategias de difusión	VALOR V1 VALOR V2 AVANCE	0 0 0%	No hay información para este periodo, debido a la contingencia sanitaria
Centro Regional de Formación Docente	E039	Formación docente	COMPONENTE 6	C6.-Transmisión e intercambio de conocimiento adquirido	Porcentaje de asistencia al Congreso	VALOR V1 VALOR V2 AVANCE	0 0 0%	No hay información para este periodo, debido a que por recorte presupuestal no se realizará Congreso
Centro Regional de Formación Docente	E039	Formación docente	COMPONENTE 7	C7.-Programas Académicos validados	Porcentaje de programas académicos dictaminados	VALOR V1 VALOR V2 AVANCE	0 0 0%	No hay información para este periodo, debido a la contingencia sanitaria
Centro Regional de Formación Docente	E039	Formación docente	ACTIVIDAD 1.1	C1.A1.-Emisión y difusión de convocatorias de los programas académicos	Tasa de variación de los aspirantes	VALOR V1 VALOR V2 AVANCE	0 0 0%	No hay información para este periodo, debido al cierre temporal de programas académicos
Centro Regional de Formación Docente	E039	Formación docente	ACTIVIDAD 1.2	C1.A2.-Selección de Aspirantes	Porcentaje de aspirantes	VALOR V1 VALOR V2 AVANCE	0 0 0%	No hay información para este periodo, debido al cierre temporal de programas académicos
Centro Regional de Formación Docente	E039	Formación docente	ACTIVIDAD 1.3	C1.A3.-Selección de Docentes	Porcentaje de docentes	VALOR V1 VALOR V2 AVANCE	17 17 100%	
Centro Regional de Formación Docente	E039	Formación docente	ACTIVIDAD 1.4	C1.A4.-Inscripción del alumno	Porcentaje de ingreso	VALOR V1 VALOR V2 AVANCE	0 0 0%	No hay información para este periodo, debido al cierre temporal de programas académicos
Centro Regional de Formación Docente	E039	Formación docente	ACTIVIDAD 2.1	C2.A1.-Dirección de asesorías académicas impartidas	Porcentaje de asesorías	VALOR V1 VALOR V2 AVANCE	0 0 0%	No hay información para este periodo, debido a la contingencia sanitaria
Centro Regional de Formación Docente	E039	Formación docente	ACTIVIDAD 3.1	C3.A1.-Evaluación del protocolo de investigación	Porcentaje de pertinencia	VALOR V1 VALOR V2 AVANCE	0 0 0%	No hay información para este periodo, debido a la contingencia sanitaria



PODER EJECUTIVO  
DEL ESTADO DE TAMAULIPAS



Indicadores de Desempeño  
de los Programas Presupuestarios  
Tercer Trimestre 2020

DEPENDENCIA/ENTIDAD	CLAVE Pp	NOMBRE DEL PROGRAMA	NIVEL	RESUMEN NARRATIVO	NOMBRE DEL INDICADOR	REGISTRO	AVANCE DEL TERCER TRIMESTRE	COMENTARIO
Centro Regional de Formación Docente	E039	Formación docente	ACTIVIDAD 4.1	C4.A1.-Formalización de convenios de colaboración	Porcentaje de convenios establecidos	VALOR V1	0	No hay información para este periodo, debido a la contingencia sanitaria
						VALOR V2	0	
						AVANCE	0%	
Centro Regional de Formación Docente	E039	Formación docente	ACTIVIDAD 4.2	C4.A2.-Clendarización de cursos	Porcentaje de cursos impartidos	VALOR V1	0	No hay información para este periodo, debido a la contingencia sanitaria
						VALOR V2	0	
						AVANCE	0%	
Centro Regional de Formación Docente	E039	Formación docente	ACTIVIDAD 4.3	C4.A3.-Capacitación digital de los instructores	Porcentaje de instructores capacitados	VALOR V1	0	No hay información para este periodo, debido a la contingencia sanitaria
						VALOR V2	0	
						AVANCE	0%	
Centro Regional de Formación Docente	E039	Formación docente	ACTIVIDAD 4.4	C4.A4.-Evaluación de los cursos	Porcentaje de satisfacción	VALOR V1	0	No hay información para este periodo, debido a la contingencia sanitaria
						VALOR V2	0	
						AVANCE	0%	
Centro Regional de Formación Docente	E039	Formación docente	ACTIVIDAD 5.1	C5.A1.-Promoción Institucional de la oferta educativa en toda la región noreste	Porcentaje de estrategia de difusión por Estado de la Región Noreste	VALOR V1	0	No hay información para este periodo, debido a la contingencia sanitaria
						VALOR V2	0	
						AVANCE	0%	
Centro Regional de Formación Docente	E039	Formación docente	ACTIVIDAD 5.2	C5.A2.-Prestación de instalaciones a Dependencias y Entidades	Prestación de instancia a Dependencias y Entidades de Gobierno del Estado	VALOR V1	0	No hay información para este periodo, debido a la contingencia sanitaria
						VALOR V2	0	
						AVANCE	0%	
Centro Regional de Formación Docente	E039	Formación docente	ACTIVIDAD 6.1	C6.A1.-Realización del Congreso anual de investigación educativa	Tasa de variación de ponencias	VALOR V1	0	No hay información para este periodo, debido a la contingencia sanitaria
						VALOR V2	0	
						AVANCE	0%	
Centro Regional de Formación Docente	E039	Formación docente	ACTIVIDAD 6.2	C6.A2.-Coordinación, elaboración y difusión de revista de investigación	Tasa de variación de artículos	VALOR V1	0	No hay información para este periodo, debido a la contingencia sanitaria
						VALOR V2	0	
						AVANCE	0%	
Centro Regional de Formación Docente	E039	Formación docente	ACTIVIDAD 7.1	C7.A1.-Revisión y emisión de dictámenes de programas académicos	Porcentaje de validación de programas académicos	VALOR V1	0	No hay información para este periodo, debido a la contingencia sanitaria
						VALOR V2	0	
						AVANCE	0%	

PODER EJECUTIVO  
DEL ESTADO DE TAMAULIPAS



Indicadores de Desempeño  
de los Programas Presupuestarios  
Tercer Trimestre 2020

DEPENDENCIA/ENTIDAD	CLAVE Pp	NOMBRE DEL PROGRAMA	NIVEL	RESUMEN NARRATIVO	NOMBRE DEL INDICADOR	REGISTRO	AVANCE DEL TERCER TRIMESTRE	COMENTARIO
Instituto Tamaulipeco de Educación Para Adultos	E080	EDUCACIÓN PARA ADULTOS	COMPONENTE 1	PERSONAS DE 15 AÑOS O MÁS CUENTAN CON ALFABETIZACIÓN Y EDUCACIÓN BÁSICA	PORCENTAJE DE COBERTURA TOTAL DEL PROGRAMA	VALOR V1	20249	USUARIOS QUE RECIBEN SERVICIOS EDUCATIVOS DURANTE EL PERIODO
						VALOR V2	792374	ESTIMACIÓN DEL REZAGO EDUCATIVO
						AVANCE	2.56%	Dada la contingencia sanitaria Covid-19 no se ha registrado incremento en la cobertura educativa, ya que se encuentran suspendidos los servicios educativos que presta este Instituto
Instituto Tamaulipeco de Educación Para Adultos	E080	EDUCACIÓN PARA ADULTOS*	COMPONENTE 1	SERVICIOS EDUCATIVOS BRINDADOS	PORCENTAJE DE COBERTURA EN ALFABETIZACIÓN	VALOR V1	2421	USUARIOS QUE RECIBEN SERVICIOS EDUCATIVOS DURANTE EL PERIODO
						VALOR V2	54219	ESTIMACIÓN DEL REZAGO EDUCATIVO
						AVANCE	4.47%	Dada la contingencia sanitaria Covid-19 no se ha registrado incremento en la cobertura educativa en este nivel, ya que se encuentran suspendidos los servicios educativos que presta este Instituto
Instituto Tamaulipeco de Educación Para Adultos	E080	EDUCACIÓN PARA ADULTOS	COMPONENTE 1	SERVICIOS EDUCATIVOS BRINDADOS	PORCENTAJE DE COBERTURA EN PRIMARIA	VALOR V1	5491	USUARIOS QUE RECIBEN SERVICIOS EDUCATIVOS DURANTE EL PERIODO
						VALOR V2	257045	ESTIMACIÓN DEL REZAGO EDUCATIVO
						AVANCE	2.14%	Dada la contingencia sanitaria Covid-19 no se ha registrado incremento en la cobertura educativa en este nivel, ya que se encuentran suspendidos los servicios educativos que presta este Instituto
Instituto Tamaulipeco de Educación Para Adultos	E080	EDUCACIÓN PARA ADULTOS	COMPONENTE 1	SERVICIOS EDUCATIVOS BRINDADOS	PORCENTAJE DE COBERTURA EN SECUNDARIA	VALOR V1	12337	USUARIOS QUE RECIBEN SERVICIOS EDUCATIVOS DURANTE EL PERIODO
						VALOR V2	481110	ESTIMACIÓN DEL REZAGO EDUCATIVO
						AVANCE	2.56%	Dada la contingencia sanitaria Covid-19 no se ha registrado incremento en la cobertura educativa en este nivel, ya que se encuentran suspendidos los servicios educativos que presta este Instituto
Instituto Tamaulipeco de Educación Para Adultos	E080	EDUCACIÓN PARA ADULTOS	ACTIVIDAD 1.1	PROMOCIÓN Y DIFUSIÓN DEL PROGRAMA DE EDUCACIÓN PARA ADULTOS	CI A1 Porcentaje de expedientes nuevos respecto al total de matrícula vigente	VALOR V1	3920	ADULTOS DE NUEVO INGRESO
						VALOR V2	20249	USUARIOS QUE RECIBEN SERVICIOS EDUCATIVOS DURANTE EL PERIODO
						AVANCE	19.36%	Dada la contingencia sanitaria Covid-19 no se han registrado incorporaciones de usuarios, ya que los servicios educativos que presta este Instituto se encuentran suspendidos.
Instituto Tamaulipeco de Educación Para Adultos	E080	EDUCACIÓN PARA ADULTOS	ACTIVIDAD 1.2	INTEGRACIÓN DE MATRÍCULA	CI A2 Tasa de variación de la matrícula respecto al trimestre anterior	VALOR V1	20249	USUARIOS QUE RECIBEN SERVICIOS EDUCATIVOS DURANTE EL PERIODO
						VALOR V2	20217	USUARIOS QUE RECIBEN SERVICIOS EDUCATIVOS EN EL PERIODO SIMILAR ANTERIOR
						AVANCE	0.16%	Dada la contingencia sanitaria Covid-19 no se ha registrado variación considerable en el registro de educandos entre los 2 trimestres, ya que los servicios educativos que presta este Instituto se encuentran suspendidos.
Instituto Tamaulipeco de Educación Para Adultos	E080	EDUCACIÓN PARA ADULTOS	ACTIVIDAD 1.3	ASESORAMIENTO DE MATRÍCULA	CI A3 Tasa de variación de usuarios	VALOR V1	817	ASESORES QUE SE ENCUENTRAN ACTIVOS AL CIERRE DEL TRIMESTRE
						VALOR V2	816	ASESORES QUE SE ENCUENTRAN ACTIVOS AL CIERRE DEL TRIMESTRE ANTERIOR
						AVANCE	0.12%	Dada la contingencia sanitaria Covid-19 no se ha registrado variación considerable en el registro de asesores educativos entre los 2 trimestres, ya que los servicios educativos que presta este Instituto se encuentran suspendidos.
Instituto Tamaulipeco de Educación Para Adultos	E080	EDUCACIÓN PARA ADULTOS	ACTIVIDAD 1.4	ACREDITACIÓN DE EXÁMENES	CI A4 Porcentaje de exámenes acreditados del Modelo de Educación para la Vida y el Trabajo (MEVYT)	VALOR V1	20257	EXÁMENES ACREDITADOS EN EL PERIODO
						VALOR V2	25593	EXÁMENES APLICADOS EN EL PERIODO
						AVANCE	79.15%	Dada la contingencia sanitaria Covid-19 los servicios educativos que presta este Instituto se encuentran suspendidos.

PODER EJECUTIVO  
DEL ESTADO DE TAMAULIPAS



Indicadores de Desempeño  
de los Programas Presupuestarios  
Tercer Trimestre 2020

DEPENDENCIA/ENTIDAD	CLAVE Pp	NOMBRE DEL PROGRAMA	NIVEL	RESUMEN NARRATIVO	NOMBRE DEL INDICADOR	REGISTRO	AVANCE DEL TERCER TRIMESTRE	COMENTARIO
Instituto Tamaulipeco de Becas, Estímulos y Créditos Educativos	E076	Servicio de Asignación de Becas y Estímulos E	PROPOSITO 1	Contribuir a disminuir las desigualdades sociales en los niveles educativos, mediante la procuración de la permanencia de estudiantes del sistema educativo.	Porcentaje de alumnos beneficiados que concluyeron el ciclo escolar	VALOR V1 VALOR V2 AVANCE	0%	No se tiene avance de este indicador, aun no se tiene información del total de alumnos que concluyeron el ciclo 2019-2020, esta información es tomada del anuario estadístico de SET correspondiente al fin de ciclo escolar y que es proporcionado por medio del anuario estadístico en su portal <a href="https://www.tamaulipas.gob.mx/educacion/planacion/">https://www.tamaulipas.gob.mx/educacion/planacion/</a>
Instituto Tamaulipeco de Becas, Estímulos y Créditos Educativos	E076	Servicio de Asignación de Becas y Estímulos E	COMPONENTE 1	Becas asignados	Porcentaje de becas asignados	VALOR V1 VALOR V2 AVANCE	0%	Se tiene un avance del 0% en ciclo escolar 2020-2021, ya que en el tercer trimestre de 2020 no ha habido pago de becas.
Instituto Tamaulipeco de Becas, Estímulos y Créditos Educativos	E076	Servicio de Asignación de Becas y Estímulos E	COMPONENTE 2	Créditos otorgados	Porcentaje de créditos otorgados	VALOR V1 VALOR V2 AVANCE	385 444 86%	Se obtuvo un avance del 86% de créditos otorgados de acuerdo al total de solicitudes recibidos durante el ciclo 2020-2021.
Instituto Tamaulipeco de Becas, Estímulos y Créditos Educativos	E076	Servicio de Asignación de Becas y Estímulos E	ACTIVIDAD 1	Difusión de convocatoria del programa	Sin información	VALOR V1 VALOR V2 AVANCE		
Instituto Tamaulipeco de Becas, Estímulos y Créditos Educativos	E076	Servicio de Asignación de Becas y Estímulos E	ACTIVIDAD 2	Integración del padrón de beneficiarios	Sin información	VALOR V1 VALOR V2 AVANCE		
Instituto Tamaulipeco de Becas, Estímulos y Créditos Educativos	E076	Servicio de Asignación de Becas y Estímulos E	ACTIVIDAD 3	Administración del recurso	Sin información	VALOR V1 VALOR V2 AVANCE		
Instituto Tamaulipeco de Becas, Estímulos y Créditos Educativos	E076	Servicio de Asignación de Becas y Estímulos E	ACTIVIDAD 4	Difusión de convocatoria del programa	Sin información	VALOR V1 VALOR V2 AVANCE		
Instituto Tamaulipeco de Becas, Estímulos y Créditos Educativos	E076	Servicio de Asignación de Becas y Estímulos E	ACTIVIDAD 5	Integración del padrón de beneficiarios	Sin información	VALOR V1 VALOR V2 AVANCE		
Instituto Tamaulipeco de Becas, Estímulos y Créditos Educativos	E076	Servicio de Asignación de Becas y Estímulos E	ACTIVIDAD 6	Administración del recurso	Sin información	VALOR V1 VALOR V2 AVANCE		
Instituto Tamaulipeco de Becas, Estímulos y Créditos Educativos	S151	Becas Escolares	PROPOSITO 1	Estudiantes inscritos en el sistema estatal en situación de vulnerabilidad permanecen en los centros educativos.	Porcentaje de alumnos becados que concluyen el ciclo escolar	VALOR V1 VALOR V2 AVANCE	0%	Se concluye con el 0% de avance para este indicador, ya que aun no se conoce el total de alumnos que finalizar el ciclo escolar 2019-2020, esta información es tomada del anuario estadístico de SET correspondiente al fin de ciclo escolar y que es proporcionado por medio del anuario estadístico en su portal <a href="https://www.tamaulipas.gob.mx/educacion/planacion/">https://www.tamaulipas.gob.mx/educacion/planacion/</a>

PODER EJECUTIVO  
DEL ESTADO DE TAMAULIPAS



Indicadores de Desempeño  
de los Programas Presupuestarios  
Tercer Trimestre 2020

DEPENDENCIA/ENTIDAD	CLAVE Pp	NOMBRE DEL PROGRAMA	NIVEL	RESUMEN NARRATIVO	NOMBRE DEL INDICADOR	AVANCE DEL TERCER TRIMESTRE			COMENTARIO
						REGISTRO	AVANCE	VALOR	
Instituto Tamaulipeco de Becas, Estímulos y Créditos Educativos	S151	Becas Escolares	COMPONENTE 1	Becas entregadas con perspectiva de genero	Porcentaje de cobertura del programado becas de atención a víctimas	VALOR V1	0%		Se concluyo con el 0% de cobertura para el ciclo 2020-2021 ya que durante el tercer trimestre 2020 no se realizo pago de beca "atencion a victimas del delito"
						VALOR V2			
						AVANCE			
						VALOR V1			
Instituto Tamaulipeco de Becas, Estímulos y Créditos Educativos	S151	Becas Escolares	COMPONENTE 1	Becas entregadas con perspectiva de genero	Tasa de variación de entrega de becas por año de casa hogar seguir aprendiendo	VALOR V2	0%		Se concluyo con el 0% de tasa de variacion para el ciclo 2020-2021 ya que durante el tercer trimestre 2020 no se realizo pago de beca "casa hogar seguir aprendiendo"
						AVANCE			
						VALOR V1			
						VALOR V2			
Instituto Tamaulipeco de Becas, Estímulos y Créditos Educativos	S151	Becas Escolares	COMPONENTE 1	Becas entregadas con perspectiva de genero	Tasa de variación de entrega de becas por año nuestros niños, nuestro futuro	VALOR V1	0%		Se concluyo con el 0% de tasa de variacion para el ciclo 2020-2021 ya que durante el tercer trimestre 2020 no se realizo pago de beca "nuestros niños,nuestro futuro"
						VALOR V2			
						AVANCE			
						VALOR V1			
Instituto Tamaulipeco de Becas, Estímulos y Créditos Educativos	S151	Becas Escolares	COMPONENTE 1	Becas entregadas con perspectiva de genero	Tasa de variación de entrega de becas por año de sin límites	VALOR V1	0%		Se concluyo con el 0% de tasa de variacion para el ciclo 2020-2021 ya que durante el tercer trimestre 2020 no se realizo pago de beca "sin limites"
						VALOR V2			
						AVANCE			
						VALOR V1			
Instituto Tamaulipeco de Becas, Estímulos y Créditos Educativos	S151	Becas Escolares	COMPONENTE 1	Becas entregadas con perspectiva de genero	Tasa de variación de entrega de becas a hijos de policías	VALOR V1	0%		Se concluyo con el 0% de tasa de variacion para el ciclo 2020-2021 ya que durante el tercer trimestre 2020 no se realizo pago de beca "hijos de policias"
						VALOR V2			
						AVANCE			
						VALOR V1			
Instituto Tamaulipeco de Becas, Estímulos y Créditos Educativos	S151	Becas Escolares	COMPONENTE 1	Becas entregadas con perspectiva de genero	Razón de genero de alumnado del programa "Atención a víctimas del delito"	VALOR V1			Se concluyo con el 0% para el ciclo 2020-2021 ya que durante el tercer trimestre 2020 no se realizo pago de beca "atencion a victimas del delito" por lo que no se tiene una cantidad de hombre y mujeres.
						VALOR V2			
						VALOR V3			
						VALOR V4			
Instituto Tamaulipeco de Becas, Estímulos y Créditos Educativos	S151	Becas Escolares	COMPONENTE 1	Becas entregadas con perspectiva de genero	Razón de genero de alumnado del programa "Casa Hogar seguir aprendiendo"	VALOR V1	0%		Se concluyo con el 0% para el ciclo 2020-2021 ya que durante el tercer trimestre 2020 no se realizo pago de beca "casa hogar seguir aprendiendo" por lo que no se tiene una cantidad de hombre y mujeres.
						VALOR V2			
						VALOR V3			
						VALOR V4			
Instituto Tamaulipeco de Becas, Estímulos y Créditos Educativos	S151	Becas Escolares	COMPONENTE 1	Becas entregadas con perspectiva de genero	Razón de genero de alumnado del programa "Nuestros Niños Nuestro Futuro"	VALOR V1			Se concluyo con el 0% para el ciclo 2020-2021 ya que durante el tercer trimestre 2020 no se realizo pago de beca "nuestros niños,nuestro futuro" por lo que no se tiene una cantidad de hombre y mujeres.
						VALOR V2			
						VALOR V3			
						VALOR V4			
Instituto Tamaulipeco de Becas, Estímulos y Créditos Educativos	S151	Becas Escolares	COMPONENTE 1	Becas entregadas con perspectiva de genero	Razón de genero de alumnado del programa "Nuestros Niños Nuestro Futuro"	VALOR V1	0%		Se concluyo con el 0% para el ciclo 2020-2021 ya que durante el tercer trimestre 2020 no se realizo pago de beca "nuestros niños,nuestro futuro" por lo que no se tiene una cantidad de hombre y mujeres.
						VALOR V2			
						VALOR V3			
						VALOR V4			

PODER EJECUTIVO  
DEL ESTADO DE TAMAULIPAS



Indicadores de Desempeño  
de los Programas Presupuestarios  
Tercer Trimestre 2020

DEPENDENCIA/ENTIDAD	CLAVE Pp	NOMBRE DEL PROGRAMA	NIVEL	RESUMEN NARRATIVO	NOMBRE DEL INDICADOR	REGISTRO	AVANCE DEL TERCER TRIMESTRE	COMENTARIO
Instituto Tamaulipeco de Becas, Estímulos y Créditos Educativos	S151	Becas Escolares	COMPONENTE 1	Becas entregadas con perspectiva de género	Razón de género de alumnado del programa "Sin Límites"	VALOR V1		
						VALOR V2		
						VALOR V3		
						VALOR V4		
AVANCE	0%	Se concluyó con el 0% para el ciclo 2020-2021 ya que durante el tercer trimestre 2020 no se realizó pago de beca "sin límites" por lo que no se tiene una cantidad de hombre y mujeres.						
Instituto Tamaulipeco de Becas, Estímulos y Créditos Educativos	S151	Becas Escolares	COMPONENTE 1	Becas entregadas con perspectiva de género	Razón de género de alumnado del programa "Hijos de Policías"	VALOR V1		
						VALOR V2		
						VALOR V3		
						VALOR V4		
AVANCE	0%	Se concluyó con el 0% para el ciclo 2020-2021 ya que durante el tercer trimestre 2020 no se realizó pago de beca "hijos de policías" por lo que no se tiene una cantidad de hombre y mujeres.						
Instituto Tamaulipeco de Becas, Estímulos y Créditos Educativos	S151	Becas Escolares	COMPONENTE 1	Becas entregadas con perspectiva de género	Tasa de variación de la cobertura del programa de becas "PANMARTI"	VALOR V1		
						VALOR V2		
						AVANCE	0%	Se concluyó con el 0% de tasa de variación para el ciclo 2020-2021 ya que durante el tercer trimestre 2020 no se realizó pago de este estímulo educativo "PANMARTI"
						VALOR V1		
Instituto Tamaulipeco de Becas, Estímulos y Créditos Educativos	S151	Becas Escolares	COMPONENTE 1	Becas entregadas con perspectiva de género	Razón de género de alumnado becado del programa "PANMARTI"	VALOR V2		
						VALOR V3		
						VALOR V4		
						AVANCE	0%	Se concluyó con el 0% para el ciclo 2020-2021 ya que durante el tercer trimestre 2020 no se realizó pago de este estímulo educativo "PANMARTI" por lo que no se tiene una cantidad de hombres y mujeres.
Instituto Tamaulipeco de Becas, Estímulos y Créditos Educativos	S151	Becas Escolares	ACTIVADO 1	Difusión de convocatoria del programa	Sin información	VALOR V1		
						VALOR V2		
						AVANCE		
						VALOR V1		
Instituto Tamaulipeco de Becas, Estímulos y Créditos Educativos	S151	Becas Escolares	ACTIVADO 2	Integración del padrón de beneficiarios	Sin información	VALOR V2		
						VALOR V3		
						AVANCE		
						VALOR V1		
Instituto Tamaulipeco de Becas, Estímulos y Créditos Educativos	S151	Becas Escolares	ACTIVADO 3	Administración del recurso	Sin información	VALOR V2		
						VALOR V3		
						AVANCE		
						VALOR V1		
Instituto Tamaulipeco de Becas, Estímulos y Créditos Educativos	S154	Programa de Becas para Educación Superior Manutención	PROPÓSITO 1	Estudiantes de educación superior no interrumpen sus estudios, por lo cual se logra la permanencia y el egreso de a población estudiantil	Porcentaje de cobertura del programa en educación superior	VALOR V2		
						VALOR V3		
						AVANCE	0%	Se concluyó con el 2% para el ciclo escolar 2018-2019 tomando en cuenta que mi 100% es 12% de la meta a cumplir, no se tiene avance para este tercer trimestre 2020 correspondiente ya que no se efectuaron pago de becas a los beneficiados para el ciclo 2019-2020.
						VALOR V1		

PODER EJECUTIVO  
DEL ESTADO DE TAMAULIPAS



Indicadores de Desempeño  
de los Programas Presupuestarios  
Tercer Trimestre 2020

DEPENDENCIA/ENTIDAD	CLAVE Pp	NOMBRE DEL PROGRAMA	NIVEL	RESUMEN NARRATIVO	NOMBRE DEL INDICADOR	AVANCE DEL TERCER TRIMESTRE			COMENTARIO
						REGISTRO	VALOR	AVANCE	
Instituto Tamaulipeco de Becas, Estímulos y Créditos Educativos	S154	Programa de Becas para Educación Superior-Mantenimiento	COMPONENTE 1	Becas entregadas	Tasa de variación de entrega de becas por año	VALOR V1			Se obtuvo una tasa de variación de becas entregadas de 0 % del ciclo 2019-2020 con respecto al ciclo anterior 2018-2019, para este tercer trimestre del 2020 no se realizaron pago de becas.
						VALOR V2		0%	
						AVANCE			
Instituto Tamaulipeco de Becas, Estímulos y Créditos Educativos	S154	Programa de Becas para Educación Superior-Mantenimiento	ACTIVIDAD 1	Difusión de convocatoria del programa	Sin información	VALOR V1			
						VALOR V2			
						AVANCE			
Instituto Tamaulipeco de Becas, Estímulos y Créditos Educativos	S154	Programa de Becas para Educación Superior-Mantenimiento	ACTIVIDAD 2	Integración del padrón de beneficiarios	Sin información	VALOR V1			
						VALOR V2			
						AVANCE			
Instituto Tamaulipeco de Becas, Estímulos y Créditos Educativos	S154	Programa de Becas para Educación Superior-Mantenimiento	ACTIVIDAD 3	Administración del recurso	Sin información	VALOR V1			
						VALOR V2			
						AVANCE			
Tam Energía Alianza, S.A. de C.V.	E034	Servicio de Energía	PROPÓSITO 1	Incidir sobre el desarrollo y fortalecimiento en el sector energético a través de las propias capacidades y de contar con información suficiente actualizada y confiable	Avance en la incidencia sobre el desarrollo y fortalecimiento en el sector energético	VALOR V1	65		
						VALOR V2	2		
						AVANCE	37.50%		
Tam Energía Alianza, S.A. de C.V.	E034	Servicio de Energía	COMPONENTE 1	Participación en el fortalecimiento y desarrollo de empresas del sector energético	Avances de las actividades de fortalecimiento y desarrollo	VALOR V1	3		
						VALOR V2	20		
						AVANCE	65%		
Tam Energía Alianza, S.A. de C.V.	E034	Servicio de Energía	COMPONENTE 2	Estudios de factibilidad para la planeación del desarrollo energético	Avances de los proyectos y estudios de factibilidad	VALOR V1	0		Sin avance debido a notificación de disminución presupuestal (meyo) de los recursos para el pago de los estudios programados
						VALOR V2	2		
						AVANCE	0%		
Tam Energía Alianza, S.A. de C.V.	E034	Servicio de Energía	ACTIVIDAD 1.1	Formalización de participación de Tam Energía Alianza	Porcentaje de convenios o contratos con empresas	VALOR V1	1		
						VALOR V2	8		
						AVANCE	62.50%		
Tam Energía Alianza, S.A. de C.V.	E034	Servicio de Energía	ACTIVIDAD 1.2	Consultoría energética	Porcentaje de Asesorías en materia energética	VALOR V1	2		
						VALOR V2	12		
						AVANCE	66.66%		
Tam Energía Alianza, S.A. de C.V.	E034	Servicio de Energía	ACTIVIDAD 2.1	Estudios de Factibilidad y/o proyectos terminados	Porcentaje de estudios de factibilidad y/o proyectos terminados	VALOR V1	0		Sin avance debido a notificación de disminución presupuestal (meyo) de los recursos para el pago de los estudios programados
						VALOR V2	2		
						AVANCE	0%		
Secretaría de Turismo	F140	Programa de Promoción Turística	PROPÓSITO 1	Las regiones Turísticas del Estado de Tamaulipas son reconocidas por los turistas nacionales e internacionales	Tasa de cumplimiento de afiliación en el Estado	VALOR V1			AFILIACIÓN DE MUNICIPIOS QUE PASARON A FASE II: 17 DE AGOSTO, SOTO LA MARINA Y JAUMANE; 15 SEP, REYNOSA Y GOMEZ FARIAS; 30 SEP, VICTORIA, PLAYA BARRAGÁN Y BARRA DEL TORO CERO POR LA CONTINGENCIA SANITARIA SOLO ALGUNOS DESTINOS TURÍSTICOS PASARON A FASE II DESPUES DEL 17 DE AGOSTO
						VALOR V2	58,196		
						AVANCE	0%		

PODER EJECUTIVO  
DEL ESTADO DE TAMAULIPAS



Indicadores de Desempeño  
de los Programas Presupuestarios  
Tercer Trimestre 2020

DEPENDENCIA/ENTIDAD	CLAVE Pp	NOMBRE DEL PROGRAMA	NIVEL	RESUMEN NARRATIVO	NOMBRE DEL INDICADOR	REGISTRO	AVANCE DEL TERCER TRIMESTRE	COMENTARIO
Secretaría de Turismo	F140	Programa de Promoción Turística	COMPONENTE 1	C1. Actividades de fomento al turismo del Estado realizadas	Porcentaje de cumplimiento de actividades de fomento turístico	VALOR V1 VALOR V2 AVANCE	0 0 0%	CERO POR NO HABER ACTIVIDAD TURÍSTICA DEBIDO A LA CONTINGENCIA SANITARIA
Secretaría de Turismo	F140	Programa de Promoción Turística	COMPONENTE 2	C2. Apoyos económicos o en especie otorgados	Porcentaje de apoyos otorgados	VALOR V1 VALOR V2 AVANCE	0 0 0%	CERO POR NO HABER ACTIVIDAD TURÍSTICA DEBIDO A LA CONTINGENCIA SANITARIA
Secretaría de Turismo	F140	Programa de Promoción Turística	ACTIVIDAD 1.1	C1. A1. Realización de Campañas de promoción por temporada con el Fideicomiso del 2% sobre hospedaje	Cobertura de las Campañas de promoción del Fideicomiso del 2% sobre hospedaje	VALOR V1 VALOR V2 AVANCE	0 32 0%	CERO POR NO HABER ACTIVIDAD TURÍSTICA DEBIDO A LA CONTINGENCIA SANITARIA
Secretaría de Turismo	F140	Programa de Promoción Turística	ACTIVIDAD 1.2	C1. A2. Promoción de las festividades turísticas de los municipios y Pueblos Mágicos.	Cobertura de la promoción de festividades en municipios y Pueblos Mágicos.	VALOR V1 VALOR V2 AVANCE	0 0 0%	CERO POR NO HABER ACTIVIDAD TURÍSTICA DEBIDO A LA CONTINGENCIA SANITARIA
Secretaría de Turismo	F140	Programa de Promoción Turística	ACTIVIDAD 1.3	C1.A3. Realización de Ruedas de Prensa	Porcentaje de asistencia de medios a ruedas de prensa	VALOR V1 VALOR V2 AVANCE	90 180 100%	CERO POR NO HABER ACTIVIDAD TURÍSTICA DEBIDO A LA CONTINGENCIA SANITARIA
Secretaría de Turismo	F140	Programa de Promoción Turística	ACTIVIDAD 1.4	C1. A4. Participación en Ferias y Exposiciones para promover los atractivos turísticos del Estado	Porcentaje de participación en ferias y exposiciones	VALOR V1 VALOR V2 AVANCE	0 0 0%	CERO POR LA CANCELACIÓN DE EVENTOS Y CIERRE DE ESPACIO MASIVO DEBIDO A LA CONTINGENCIA SANITARIA
Secretaría de Turismo	F140	Programa de Promoción Turística	ACTIVIDAD 1.5	C1. A5. Realización de eventos, convenciones y congresos nacionales e internacionales para el impulsar el turismo de Negocios	Tasa de eficiencia en la atracción de eventos, congresos	VALOR V1 VALOR V2 AVANCE	0 0 0%	CERO POR LA CANCELACIÓN DE EVENTOS Y CIERRE DE ESPACIO MASIVO DEBIDO A LA CONTINGENCIA SANITARIA
Secretaría de Turismo	F140	Programa de Promoción Turística	ACTIVIDAD 2.1	C2.A1. Dictaminación de solicitudes de apoyo en dinero o especie emitidos por la ciudadanía bajo un enfoque de igualdad de género.	Porcentaje de dictaminación de solicitudes	VALOR V1 VALOR V2 AVANCE	0 0 0%	CERO POR NO HABER ACTIVIDAD TURÍSTICA DEBIDO A LA CONTINGENCIA SANITARIA
Secretaría de Turismo	F140	Programa de Promoción Turística	ACTIVIDAD 2.2	C2.A2. Entrega de apoyo solicitado en dinero o especie entregados por la Secretaría de Turismo bajo un enfoque de igualdad de género.	Tasa de efectividad en la entrega de apoyos	VALOR V1 VALOR V2 AVANCE	0 0 0%	CERO POR NO HABER ACTIVIDAD TURÍSTICA DEBIDO A LA CONTINGENCIA SANITARIA
Secretaría de Turismo	K180	INFRAESTRUCTURA TURÍSTICA	PROPÓSITO 1	LAS REGIONES TURÍSTICAS DEL ESTADO DE TAMAULIPAS SON FORTALECIDAS MEDIANTE LA CONSTRUCCIÓN DE INFRAESTRUCTURA PARA ELEVAR LA COMPETITIVIDAD.	TASA DE CUMPLIMIENTO DE AFLUENCIA EN EL ESTADO	VALOR V1 VALOR V2 AVANCE	58,196 0 0%	AFLUENCIA DE MUNICIPIOS QUE PASARON A FASE II: 17 DE AGOSTO, SOTO LA MARINA Y JAUIMAVE; 15 SEP. REYNOSA Y GOMEZ FARIAS; 30 SEP. VICTORIA, PLAYA BAGDAD Y BARRA DEL TORDO CERO POR LA CONTINGENCIA SANITARIA SOLO ALGUNOS DESTINOS TURÍSTICOS PASARON A FASE II DESPUES DEL 17 DE AGOSTO
Secretaría de Turismo	K180	INFRAESTRUCTURA TURÍSTICA	COMPONENTE 1	OBRRAS PÚBLICA TURÍSTICA CONSTRUIDA	OBRA PÚBLICA GESTIONADA PARA SERVICIOS TURÍSTICOS	VALOR V1 VALOR V2 AVANCE	0 0 0%	SIN AVANCE POR NO HABER CONCURRENCIA CON RECURSO FEDERAL Y POR PRESENTARSE LA CONTINGENCIA SANITARIA.

PODER EJECUTIVO  
DEL ESTADO DE TAMAULIPAS



Indicadores de Desempeño  
de los Programas Presupuestarios  
Tercer Trimestre 2020

DEPENDENCIA/ENTIDAD	CLAVE Pp	NOMBRE DEL PROGRAMA	NIVEL	RESUMEN NARRATIVO	NOMBRE DEL INDICADOR	REGISTRO	AVANCE DEL TERCER TRIMESTRE	COMENTARIO
Secretaría de Turismo	K180	INFRAESTRUCTURA TURÍSTICA	ACTIVIDAD 1.1	REVISIÓN DE LOS PROYECTOS DE OBRA PÚBLICA PARA ELEVAR LA COMPETITIVIDAD DEL TURISMO DE NATURALEZA, SOL Y PLAYA, CULTURA Y DE PUEBLO MÁGICOS DEL ESTADO DE TAMAULIPAS	GRADO DE EFICIENCIA EN LA REVISIÓN	VALOR V1 VALOR V2 AVANCE	0 0 0%	SIN AVANCE POR NO HABER CONCURRENCIA CON RECURSO FEDERAL Y POR PRESENTARSE LA CONTINGENCIA SANITARIA.
			ACTIVIDAD 1.2	COORDINACIÓN CON LOS MUNICIPIOS PARA LA BUENA OPERACIÓN DE LA OBRA PÚBLICA ENTREGADA	GRADO DE COORDINACIÓN	VALOR V1 VALOR V2 AVANCE	0 0 0%	SIN AVANCE POR NO HABER CONCURRENCIA CON RECURSO FEDERAL Y POR PRESENTARSE LA CONTINGENCIA SANITARIA.
Secretaría de Turismo	M041	Actividades de Apoyo Administrativo del Sector Turismo	PROPÓSITO 1	Las regiones Turísticas del Estado de Tamaulipas acceden a servicios de promoción y fortalecimiento para conformar una oferta turística competitiva	Porcentaje de incremento en afluencia en las regiones turísticas del estado	VALOR V1 VALOR V2 AVANCE	58,196 0 0%	AFLUENCIA DE MUNICIPIOS QUE PASARON A FASE II: 17 DE AGOSTO, SOTO LA MARINA Y JAUMAVE; 15 SEP, REYNOSA Y GOMEZ FARIAS; 30 SEP, VICTORIA, PLAYA BAGDAD Y BARRA DEL TORDO
Secretaría de Turismo	M041	Actividades de Apoyo Administrativo del Sector Turismo	COMPONENTE 1	C1. Aspectos legales de los actos en que interviene el secretario de turismo elaborados y revisados	Porcentaje de culminación de actos legales en los que interviene el secretario de turismo	VALOR V1 VALOR V2 AVANCE	0 0 0%	CERO POR LA CONTINGENCIA SANITARIA SOLO ALGUNOS DESTINOS TURÍSTICOS PASARON A FASE II DESPUES DEL 17 DE AGOSTO
Secretaría de Turismo	M041	Actividades de Apoyo Administrativo del Sector Turismo	COMPONENTE 2	C2. Acciones de fortalecimiento institucional	Grado de cumplimiento del fortalecimiento institucional	VALOR V1 VALOR V2 AVANCE	0 0 0%	CERO POR NO HABER ACTIVIDAD TURÍSTICA DEBIDO A LA CONTINGENCIA SANITARIA
Secretaría de Turismo	M041	Actividades de Apoyo Administrativo del Sector Turismo	COMPONENTE 3	C3. Firmas de contratos en materia de adquisiciones y servicios	Porcentaje de contratos de adquisiciones y servicios firmados	VALOR V1 VALOR V2 AVANCE	0 0 0%	CERO POR NO HABER ACTIVIDAD TURÍSTICA DEBIDO A LA CONTINGENCIA SANITARIA
Secretaría de Turismo	M041	Actividades de Apoyo Administrativo del Sector Turismo	ACTIVIDAD 1.2	C1.A1. Firma de convenios de colaboración y coordinación	Porcentaje de convenios de colaboración y coordinación firmados	VALOR V1 VALOR V2 AVANCE	0 0 0%	CERO POR NO HABER ACTIVIDAD TURÍSTICA DEBIDO A LA CONTINGENCIA SANITARIA
Secretaría de Turismo	M041	Actividades de Apoyo Administrativo del Sector Turismo	ACTIVIDAD 1.3	C1.A2. Revisión de documentación para obras de infraestructura	Tasa de revisión de documentación para obras de infraestructura	VALOR V1 VALOR V2 AVANCE	0 0 0%	SIN AVANCE POR NO HABER CONCURRENCIA CON RECURSO FEDERAL Y POR PRESENTARSE LA CONTINGENCIA SANITARIA.
Secretaría de Turismo	M041	Actividades de Apoyo Administrativo del Sector Turismo	ACTIVIDAD 2.1	C2.A1. Instrumentación de procesos de gestión financiera orientados a resultados	Tasa de eficacia en la gestión financiera	VALOR V1 VALOR V2 AVANCE	0 0 0%	CERO POR NO HABER ACTIVIDAD TURÍSTICA DEBIDO A LA CONTINGENCIA SANITARIA.
Secretaría de Turismo	M041	Actividades de Apoyo Administrativo del Sector Turismo	ACTIVIDAD 2.2	C2.A2. Ampliación del Recurso Humano para mejorar la oportunidad de los servicios para el Fomento del Turismo	Razón de impacto en la ampliación de acciones de fomento dado nuevo capital humano	VALOR V1 VALOR V2 AVANCE	0 0 0%	CERO POR NO HABER ACTIVIDAD TURÍSTICA DEBIDO A LA CONTINGENCIA SANITARIA.
Secretaría de Turismo	M041	Actividades de Apoyo Administrativo del Sector Turismo	ACTIVIDAD 2.3	C2.A3. Ampliación de las acciones de representación para el fortalecimiento de la conducción de la política pública para la vocación turística del estado.	Tasa de variación del fortalecimiento	VALOR V1 VALOR V2 AVANCE	144 101 100%	REALIZACIÓN Y PARTICIPACIÓN DE WEBINARS, ACCIONES DE COMUNICACIÓN Y VIDEOREUNIONES
Secretaría de Turismo	M041	Actividades de Apoyo Administrativo del Sector Turismo	ACTIVIDAD 2.4	C2.A4. Ampliación del servicio de traslado para fortalecer las acciones de ampliación de representaciones para el fomento turístico	Porcentaje de nuevas unidades vehiculares arrendadas	VALOR V1 VALOR V2 AVANCE	0 0 0%	Sin movimiento en proyectos.



PODER EJECUTIVO  
DEL ESTADO DE TAMAULIPAS



Indicadores de Desempeño  
de los Programas Presupuestarios  
Tercer Trimestre 2020

DEPENDENCIA/ENTIDAD	CLAVE Pp	NOMBRE DEL PROGRAMA	NIVEL	RESUMEN NARRATIVO	NOMBRE DEL INDICADOR	AVANCE DEL TERCER TRIMESTRE			COMENTARIO
						REGISTRO	AVANCE	TRIMESTRE	
Secretaría de Turismo	M041	Actividades de Apoyo Administrativo del Sector Turismo	ACTIVIDAD 2.5	C2.A5. Ampliación del activo tecnológico para la buena operación de las acciones de promoción turística	Tasa de incremento del activo	VALOR V1 VALOR V2 AVANCE	0 0 0%	Sin movimiento en proyectos	
Secretaría de Turismo	P035	Conducción de la Política Pública en Materia Turística	PROPÓSITO 1	Las regiones Turísticas del Estado de Tamaulipas acceden a servicios de promoción y fortalecimiento para conformar una oferta turística competitiva	Porcentaje de incremento en afluencia en las regiones turísticas del estado	VALOR V1 VALOR V2 AVANCE	0 58.19% 0%	AFLUENCIA DE MUNICIPIOS QUE PASARON A FASE II: 17 DE AGOSTO, SOTO LA MARINA Y JAUMAVE; 15 SEP. REMOSA Y GOMEZ FARIAS; 30 SEP. VICTORIA, PLAYA BAGDAD Y BARRA DEL TOBDO CERO POR LA CONTINGENCIA SANITARIA SOLO ALGUNOS DESTINOS TURÍSTICOS PASARON A FASE II DESPUES DEL 17 DE AGOSTO	
Secretaría de Turismo	P035	Conducción de la Política Pública en Materia Turística	COMPONENTE 1	C1. Diseño, evaluación y seguimiento de estrategias turísticas realizado	Grado de cumplimiento de los objetivos estratégicos estipulados en el plan de trab	VALOR V1 VALOR V2 AVANCE	0 0 0%	NO HUBO AVANCE DERIVADO DE QUE LOS PROGRAMAS PRESUPUESTALES DE LA SECRETARIA DE TURISMO SE DETUVIERON POR LA CONTINGENCIA SANITARIA POR EL COVID-19	
Secretaría de Turismo	P035	Conducción de la Política Pública en Materia Turística	COMPONENTE 2	C2. Capacitación y certificación brindados	Porcentaje de capacitación a unidades económicas y guías turísticos	VALOR V1 VALOR V2 AVANCE	28.055 22832 100%	Se ha brindado acompañamiento y capacitación a estas personas via web en respuesta a la Contingencia Sanitaria. El programa formal de capacitación comienza a partir del segundo semestre	
Secretaría de Turismo	P035	Conducción de la Política Pública en Materia Turística	COMPONENTE 2	C2. Capacitación y certificación brindados	Tasa de certificación a empresas pertenecientes a los consejos empresariales o consultivos	VALOR V1 VALOR V2 AVANCE	468 180 100%	SELLOS DEL PROGRAMA DE SANITAM PRO ENTREGADOS HASTA EL MES DE SEPTIEMBRE SELLOS ENTREGADOS EL TRIMESTRE ANTERIOR	
Secretaría de Turismo	P035	Conducción de la Política Pública en Materia Turística	COMPONENTE 3	C3. Oferta turística del Estado mejorado	Tasa de incremento de estancia promedio	VALOR V1 VALOR V2 AVANCE	0 0 0%	SIN REGISTRO POR PANDEMIA SIN REGISTRO POR PANDEMIA Sin ocupación en hoteles debido a contingencia Sanitaria	
Secretaría de Turismo	P035	Conducción de la Política Pública en Materia Turística	ACTIVIDAD 1.1	C1.A1. Instrumentación y desarrollo de los procesos y acciones de planeación Estratégica de la Secretaría.	Porcentaje de avance del plan estratégico Anual de la Secretaría de Turismo de Tamaulipas	VALOR V1 VALOR V2 AVANCE	0 0 0%	NO HUBO AVANCE DERIVADO DE QUE LOS PROGRAMAS PRESUPUESTALES DE LA SECRETARIA DE TURISMO SE DETUVIERON POR LA CONTINGENCIA SANITARIA POR EL COVID-19	
Secretaría de Turismo	P035	Conducción de la Política Pública en Materia Turística	ACTIVIDAD 1.2	C1.A2. Integración y actualización de datos estadísticos del sector turístico del estado	Porcentaje de avance del observatorio turístico de Tamaulipas	VALOR V1 VALOR V2 AVANCE	0 1 0%	CANCELACIÓN DE LA TOMA DE PROTESTA DEL GRUPO TECNICO HASTA NUEVO AVISO	
Secretaría de Turismo	P035	Conducción de la Política Pública en Materia Turística	ACTIVIDAD 1.3	C1.A3. Planeación de la infraestructura turística del estado	Tasa de revisión de documentación para obras de infraestructura	VALOR V1 VALOR V2 AVANCE	0 0 0%	SIN AVANCE POR NO HABER CONCURRENCIA CON RECURSO FEDERAL Y POR PRESENTARSE LA CONTINGENCIA SANITARIA.	
Secretaría de Turismo	P035	Conducción de la Política Pública en Materia Turística	ACTIVIDAD 1.4	C1.A4. Realización de reuniones de coordinación con las direcciones de turismo de los municipios	Tasa de participación de las direcciones de turismo de los municipios.	VALOR V1 VALOR V2 AVANCE	8 43 18%	Se han realizado reuniones virtuales y seguimiento via redes en respuesta a la Contingencia Sanitaria	

PODER EJECUTIVO  
DEL ESTADO DE TAMAULIPAS



Indicadores de Desempeño  
de los Programas Presupuestarios  
Tercer Trimestre 2020

DEPENDENCIA/ENTIDAD	CLAVE Pp	NOMBRE DEL PROGRAMA	NIVEL	RESUMEN NARRATIVO	NOMBRE DEL INDICADOR	REGISTRO	AVANCE DEL TERCER TRIMESTRE	COMENTARIO
Secretaría de Turismo	P035	Conducción de la Política Pública en Materia Turística	ACTIVIDAD 1.5	C1. A5. Acciones de vinculación con municipios, organismo empresariales y academia.	uso de participación de los municipios, organismos empresariales y academia en las reuniones de trabajo	VALOR V1 VALOR V2 AVANCE	600 600 100%	REALIZACIÓN DE LA SEGUNDA SEMANA DEL TURISMO VIRTUAL TRANSMITIDA POR ZOOM Y FACEBOOK
Secretaría de Turismo	P035	Conducción de la Política Pública en Materia Turística	ACTIVIDAD 1.6	C1.A6 Instrumentación de programas de operación para el desarrollo sustentable de los destinos de playa del Estado.	Tasa de desarrollo de modelos de negocio	VALOR V1 VALOR V2 AVANCE	3 3 100%	Se obtuvo la Certificación Blue Flag en Playa Miramar, se han realizado reuniones constantes para la Reapertura de Playas en respuesta a la contingencia Sanitaria.
Secretaría de Turismo	P035	Conducción de la Política Pública en Materia Turística	ACTIVIDAD 2.1	C2.A1. Elaboración de convocatoria para capacitación en el sector, bajo un enfoque de igualdad de género.	Porcentaje de cumplimiento de emisión de convocatorias de capacitación	VALOR V1 VALOR V2 AVANCE	50 50 100%	Se han realizado convocatorias vía redes para la asistencia a conferencias y reuniones virtuales en respuesta a la Contingencia.
Secretaría de Turismo	P035	Conducción de la Política Pública en Materia Turística	ACTIVIDAD 2.2	C2.A2. Realización de acciones para la certificación y mejoramiento de la competitividad de las empresas del sector turístico bajo un enfoque de igualdad de género.	Porcentaje de cumplimiento de las acciones para certificación y mejoramiento de la competitividad de las empresas del sector turístico.	VALOR V1 VALOR V2 AVANCE	2 2 100%	CONTINUACIÓN DE LOS Programas SaniTam Pro y Compra Tam en respuesta a la Contingencia Sanitaria.
Secretaría de Turismo	P035	Conducción de la Política Pública en Materia Turística	ACTIVIDAD 3.1	C3. A1. Acciones de desarrollo de rutas y circuitos turísticos en el Estado de Tamaulipas.	Porcentaje de rutas y circuitos turísticos desarrollados en el Estado de Tamaulipas	VALOR V1 VALOR V2 AVANCE	0 0 0%	CERO POR NO HABER ACTIVIDAD TURÍSTICA DEBIDO A LA CONTINGENCIA SANITARIA
Secretaría de Turismo	P035	Conducción de la Política Pública en Materia Turística	ACTIVIDAD 3.2	C3.A2. Acciones de fortalecimiento de productos y destinos turísticos en el Estado de Tamaulipas.	Grado de cumplimiento de las acciones para el fortalecimiento del productos y destinos turísticos del Estado.	VALOR V1 VALOR V2 AVANCE	3 3 100%	
Secretaría de Turismo	P035	Conducción de la Política Pública en Materia Turística	ACTIVIDAD 3.3	C3.A3. Acciones de impulso y promoción al emprendimiento en el sector turístico con productos y servicios competitivos bajo un enfoque de igualdad de género.	Tasa de emprendimiento turístico	VALOR V1 VALOR V2 AVANCE	0 0 0%	CERO POR NO HABER ACTIVIDAD TURÍSTICA DEBIDO A LA CONTINGENCIA SANITARIA
Secretaría de Turismo	P035	Conducción de la Política Pública en Materia Turística	ACTIVIDAD 3.4	C3. A4. Desarrollo de acciones para impulsar la oferta del turismo de salud.	Porcentaje de cumplimiento de las acciones para fomentar el turismo de salud.	VALOR V1 VALOR V2 AVANCE	0 0 0%	CERO POR NO HABER ACTIVIDAD TURÍSTICA DEBIDO A LA CONTINGENCIA SANITARIA
SECRETARÍA DE ADMINISTRACIÓN	P229	Conducción de la Política Apoyo Administrativo Estatal	COMPONENTE 1	Realizar más eficiente los procedimientos de compra en todos sus modalidades, esto conlleva a una reducción de tiempos en su elaboración y menos papelería.	Áreas beneficiadas a través de la optimización de los procedimientos	VALOR V1 VALOR V2 AVANCE	73 73 100%	LA FRONTERA SE ENCUENTRA CERRADA POR PANDEMIA
SECRETARÍA DE ADMINISTRACIÓN	P229	Conducción de la Política Apoyo Administrativo Estatal	ACTIVIDAD 1(A1)	Elaboración, Fiscalización y Supervisión de los procesos de compra	Porcentaje de folios emitidos: mide el número de folios emitidos al mes en relación al número de expedientes completos recibidos	VALOR V1 VALOR V2 AVANCE	857 871 93%	

PODER EJECUTIVO  
DEL ESTADO DE TAMAULIPAS



Indicadores de Desempeño  
de los Programas Presupuestarios  
Tercer Trimestre 2020

DEPENDENCIA/ENTIDAD	CLAVE Pp	NOMBRE DEL PROGRAMA	NIVEL	RESUMEN NARRATIVO	NOMBRE DEL INDICADOR	REGISTRO	AVANCE DEL TERCER TRIMESTRE	COMENTARIO
SECRETARÍA DE ADMINISTRACIÓN	P229	Conducción de la Política Apoyo Administrativo Estatal	COMPONENTE 2	Administración de bienes inmuebles	Porcentaje de expedientes actualizados	VALOR V1 VALOR V2 AVANCE	226 1239 21%	
SECRETARÍA DE ADMINISTRACIÓN	P229	Conducción de la Política Apoyo Administrativo Estatal	ACTIVIDAD CA1	Administración de bienes muebles	Porcentaje de verificaciones	VALOR V1 VALOR V2 AVANCE	37055 48095 77%	
SECRETARÍA DE ADMINISTRACIÓN	P229	Conducción de la Política Apoyo Administrativo Estatal	COMPONENTE 3	El mantenimiento y conservación de la infraestructura de las dependencias y entidades gubernamentales	Total de trabajos atendidos	VALOR V1 VALOR V2 AVANCE	696 600 116%	
SECRETARÍA DE ADMINISTRACIÓN	P229	Conducción de la Política Apoyo Administrativo Estatal	ACTIVIDAD CA1	Servicio de Mantenimiento preventivo y correctivo a edificios de gobierno con personal propio del estado	Porcentaje de trabajos realizados	VALOR V1 VALOR V2 AVANCE	696 600 116%	
SECRETARÍA DE ADMINISTRACIÓN	P229	Conducción de la Política Apoyo Administrativo Estatal	ACTIVIDAD CA2	Servicios Generales realizados	Porcentaje de órdenes de trabajo realizado	VALOR V1 VALOR V2 AVANCE	696 600 116%	
SECRETARÍA DE ADMINISTRACIÓN	P229	Conducción de la Política Apoyo Administrativo Estatal	COMPONENTE 4	Servicios de Administración de Recursos Humanos Gestionados	Diccionen de estructuras	VALOR V1 VALOR V2 AVANCE	2 2 100%	Se reciben 2 solicitudes Se atrufiron 2 solicitudes
SECRETARÍA DE ADMINISTRACIÓN	P229	Conducción de la Política Apoyo Administrativo Estatal	ACTIVIDAD CA1	PLAZAS Y CAMBIO DEL NOMBRAMIENTO DEL PUESTO	Escalafón	VALOR V1 VALOR V2 AVANCE	8 17 47%	Se atienden 8 solicitudes Se reciben 17 solicitudes
SECRETARÍA DE ADMINISTRACIÓN	P229	Conducción de la Política Apoyo Administrativo Estatal	ACTIVIDAD CA2	ACTIVIDADES PARA CAMBIO DE NIVEL	Actividades para cambio de nivel	VALOR V1 VALOR V2 AVANCE	0 0 0	No se recibieron solicitudes
SECRETARÍA DE ADMINISTRACIÓN	P229	Conducción de la Política Apoyo Administrativo Estatal	COMPONENTE 5	Cursos de capacitación desarrollados	Porcentaje de cursos de capacitación desarrollados	VALOR V1 VALOR V2 AVANCE	4 16 25%	
SECRETARÍA DE ADMINISTRACIÓN	P229	Conducción de la Política Apoyo Administrativo Estatal	ACTIVIDAD CA1	Solicitudes de Cuentas Oficiales (correo electrónico) del Gobierno del Estado	Porcentaje de solicitudes de cuentas oficiales correo electrónico del Gobierno del Estado	VALOR V1 VALOR V2 AVANCE	511 511 100%	
SECRETARÍA DE ADMINISTRACIÓN	P229	Conducción de la Política Apoyo Administrativo Estatal	ACTIVIDAD CA2	Solicitudes de servicio y validaciones son atendidas	Atención de Solicitudes recibidas	VALOR V1 VALOR V2 VALOR V3 AVANCE	193 2316 2309 100%	
SECRETARÍA DE ADMINISTRACIÓN	P229	Conducción de la Política Apoyo Administrativo Estatal	ACTIVIDAD CA3	Los solicitudes de servicio recibidas de soporte PU son atendidas y cerradas	Porcentaje de solicitudes cerradas por el personal de soporte de Plataforma Única	VALOR V1 VALOR V2 AVANCE	690 691 99.86%	

PODER EJECUTIVO  
DEL ESTADO DE TAMAULIPAS



Indicadores de Desempeño  
de los Programas Presupuestarios  
Tercer Trimestre 2020

DEPENDENCIA/ENTIDAD	CLAVE Pp	NOMBRE DEL PROGRAMA	NIVEL	RESUMEN NARRATIVO	NOMBRE DEL INDICADOR	REGISTRO	AVANCE DEL TERCER TRIMESTRE	COMENTARIO
SECRETARÍA DE ADMINISTRACIÓN	P229	Conducción de la Política Apoyo Administrativo Estatal	COMPONENTE 6	Todos los Pilotos de la Dirección de Servicios Aéreos deben ser Adiestrados al menos una vez cada año.	Adiestramiento a Piloto Otorgado	VALOR V1 VALOR V2 AVANCE	3 13 23%	
SECRETARÍA DE ADMINISTRACIÓN	P229	Conducción de la Política Apoyo Administrativo Estatal	ACTIVIDAD 6A1	Todos los Pilotos de la Dirección de Servicios Aéreos con Licencia de Piloto Vigente pueden ejercer su función.	Porcentaje de licencias vigentes	VALOR V1 VALOR V2 AVANCE	11 13 84%	
Secretaría de Bienestar Social	E117	Programa de Generación de Cambio y Bienestar Social	PROPÓSITO 1	Generadores participen activamente en su comunidad	Porcentaje de Generadores activos	VALOR V1 VALOR V2 AVANCE	14508 16250 89.28%	
Secretaría de Bienestar Social	E117	Programa de Generación de Cambio y Bienestar Social	COMPONENTE 1	Actividades Realizadas por los Generadores del Cambio Social.	1. Porcentaje de actividades realizadas por los Generadores del Cambio Social	VALOR V1 VALOR V2 AVANCE	2500 3400 73.50%	
Secretaría de Bienestar Social	E117	Programa de Generación de Cambio y Bienestar Social	COMPONENTE 2	Visitas Realizadas por los Generadores de Bienestar Social realizados.	2. Porcentaje de visitas realizadas a comités	VALOR V1 VALOR V2 AVANCE	4,500 7,200 62.50%	
Secretaría de Bienestar Social	E117	Programa de Generación de Cambio y Bienestar Social	ACTIVIDAD 1.1	Impartición de pláticas de valores	Porcentaje de pláticas de valores con los Comités de Bienestar Social	VALOR V1 VALOR V2 AVANCE	3 5400 0.05%	se realizaron en el segundo trimestre pláticas virtuales
Secretaría de Bienestar Social	E117	Programa de Generación de Cambio y Bienestar Social	ACTIVIDAD 2.1	Ejecución de proyectos comunitarios de corto plazo para mejorar la calidad de vida de la población tamaulipeca	Porcentaje de Proyectos comunitarios ejecutados	VALOR V1 VALOR V2 AVANCE	0 4100 0%	
Secretaría de Bienestar Social	E117	Programa de Generación de Cambio y Bienestar Social	ACTIVIDAD 2.1	Fortalecimiento de generadores para el cambio social	Porcentaje de apoyos entregados a generadores para el cambio social	VALOR V1 VALOR V2 AVANCE	96900 24225 25%	
Secretaría de Bienestar Social	E117	Programa de Generación de Cambio y Bienestar Social	ACTIVIDAD 4.1	Gestión de apoyos a la población atendida	Porcentaje de gestiones realizadas	VALOR V1 VALOR V2 AVANCE	4584 4622 99%	
Secretaría de Bienestar Social	E117	Programa de Generación de Cambio y Bienestar Social	ACTIVIDAD 5.1	Fortalecimiento de generadores de bienestar	Porcentaje de apoyos entregados a generadores de bienestar	VALOR V1 VALOR V2 AVANCE	20160 5040 25%	
Secretaría de Bienestar Social	P047	Conducción de la Política de Bienestar Social	ACTIVIDAD 2.1	Colegio de los padrones de beneficiarios de cada programa social	Porcentaje de padrones de programas sociales cotizados	VALOR V1 VALOR V2 AVANCE	6 6 100	
Secretaría de Bienestar Social	P047	Conducción de la Política de Bienestar Social	ACTIVIDAD 12.1	Cumplimiento de las obligaciones de transparencia	Porcentaje de cumplimiento de obligaciones de transparencia	VALOR V1 VALOR V2 AVANCE	32 24 25%	
Secretaría de Bienestar Social	S114	Programa de vinculación con organismos de la sociedad civil	PROPÓSITO 1	Los Organismos de la sociedad civil apoyados por el programa son fortalecidos	Porcentaje de organizaciones de la sociedad civil que recibieron algún apoyo	VALOR V1 VALOR V2 AVANCE	10 10 100%	

PODER EJECUTIVO  
DEL ESTADO DE TAMAULIPAS



Indicadores de Desempeño  
de los Programas Presupuestarios  
Tercer Trimestre 2020

DEPENDENCIA/ENTIDAD	CLAVE Pp	NOMBRE DEL PROGRAMA	NIVEL	RESUMEN NARRATIVO	NOMBRE DEL INDICADOR	AVANCE DEL TERCER TRIMESTRE			COMENTARIO
						REGISTRO	VALOR	AVANCE	
Secretaría de Bienestar Social	S114	Programa de vinculación con organismos de la sociedad civil	COMPONENTE 1	Capacitaciones brindadas a OSC	Porcentaje de OSC que recibieron capacitación	VALOR V1	0	0%	las capacitaciones dan inicio en el mes de agosto
						VALOR V2	545	0%	
						AVANCE	0%		
Secretaría de Bienestar Social	S114	Programa de vinculación con organismos de la sociedad civil	COMPONENTE 2	Apoyos económicos otorgados a las OSC	Porcentaje de las OSC elegibles apoyadas económicamente en tiempo y forma	VALOR V1	0	0%	las capacitaciones dan inicio en el mes de agosto
						VALOR V2	0	0%	
						AVANCE	0%		
Secretaría de Bienestar Social	S114	Programa de vinculación con organismos de la sociedad civil	ACTIVIDAD 1	Capacitaciones impartidas	Porcentaje de capacitaciones impartidas	VALOR V1	0	0%	las capacitaciones dan inicio en el mes de agosto
						VALOR V2	6	0%	
						AVANCE	0%		
Secretaría de Bienestar Social	S114	Programa de vinculación con organismos de la sociedad civil	ACTIVIDAD 2	Evaluación de las capacitaciones	Porcentaje de asistentes a las capacitaciones que los califican con "Excelente" o "Buena" en la encuesta de satisfacción	VALOR V1	0	0%	las capacitaciones dan inicio en el mes de agosto
						VALOR V2	0	0%	
						AVANCE	0%		
Secretaría de Bienestar Social	S114	Programa de vinculación con organismos de la sociedad civil	ACTIVIDAD 3	Demanda atendida de solicitudes	Porcentaje de demanda atendida mediante apoyo económico	VALOR V1	0	0%	
						VALOR V2	0	0%	
						AVANCE	0%		
Secretaría de Bienestar Social	S114	Programa de vinculación con organismos de la sociedad civil	ACTIVIDAD 4	Supervisión y verificación de apoyos económicos entregados	Porcentaje de OSC apoyados económicamente que se verificaron	VALOR V1	5	20%	
						VALOR V2	25	20%	
						AVANCE	20%		
Secretaría de Bienestar Social	S121	Programa de comedores de bienestar comunitario	PROFESITO 1	Las personas con carencia alimentaria reducen sus niveles de carencia por acceso a la alimentación.	Porcentaje de población con carencia de acceso a la alimentación atendida en el Programa	VALOR V1	5186	0.75%	
						VALOR V2	691811	0.75%	
						AVANCE	0.75%		
Secretaría de Bienestar Social	S121	Programa de comedores de bienestar comunitario	COMPONENTE 1	Operatividad de los Comedores Comunitarios	Porcentaje de operatividad	VALOR V1	62	24.90%	
						VALOR V2	245	24.90%	
						AVANCE	24.90%		
Secretaría de Bienestar Social	S121	Programa de comedores de bienestar comunitario	COMPONENTE 2	Personas con carencia alimentaria recibiendo suministro de alimentos	Porcentaje de población que recibe suministro de alimentos en los comedores comunitarios	VALOR V1	5186	5600	4. partir de marzo quedaron en operación 80
						VALOR V2	5600	92.61%	
						AVANCE	92.61%		
Secretaría de Bienestar Social	S121	Programa de comedores de bienestar comunitario	ACTIVIDAD 1	Abasto de comedores comunitarios	Porcentaje de comedores comunitarios que fueron abastecidos al mes	VALOR V1	72	80	
						VALOR V2	80	90.00%	
						AVANCE	90.00%		
Secretaría de Bienestar Social	S121	Programa de comedores de bienestar comunitario	ACTIVIDAD 2	Suministro de alimentos e titulares de derecho (2 veces al día)	Porcentaje de raciones alimentarias brindadas	VALOR V1	684552	2606800	
						VALOR V2	2606800	26.28%	
						AVANCE	26.28%		
Secretaría de Bienestar Social	S123	Programa de Bienestar Alimenticio	PROFESITO 1	Personas con carencia por acceso a la alimentación mejoran su canasta básica alimentaria.	Porcentaje de población con carencia por acceso a la alimentación que mejoran su canasta básica alimentaria	VALOR V1	239590	614468	
						VALOR V2	614468	38.99%	
						AVANCE	38.99%		
Secretaría de Bienestar Social	S123	Programa de Bienestar Alimenticio	COMPONENTE 1	Despensas con productos similares a la canasta básica entregadas	Porcentaje de cumplimiento de despensas entregadas en tiempo y forma.	VALOR V1	698709	660000	La entrega de despensa se programa para iniciar en el segundo trimestre
						VALOR V2	660000	105.87%	
						AVANCE	105.87%		

PODER EJECUTIVO  
DEL ESTADO DE TAMAULIPAS



Indicadores de Desempeño  
de los Programas Presupuestarios  
Tercer Trimestre 2020

DEPENDENCIA/ENTIDAD	CLAVE Pp	NOMBRE DEL PROGRAMA	NIVEL	RESUMEN NARRATIVO	NOMBRE DEL INDICADOR	REGISTRO	AVANCE DEL TERCER TRIMESTRE	COMENTARIO
Secretaría de Bienestar Social	S123	Programa de Bienestar Alimenticio	ACTIVIDAD 1.1	Atención de solicitudes recibidas	Porcentaje de solicitudes recibidas atendidas	VALOR V1 VALOR V2 AVANCE	0 0 0%	por contingencia aun no es posible determinar las solicitudes
Secretaría de Bienestar Social	E122	Programa de parques y centros de Bienestar	PROPOSITO 1	Las personas utilizan los parques y centros de bienestar como lugares de recreación	Tasa de variación de usuarios de los parques o centros de bienestar	VALOR V1 VALOR V2 AVANCE	1314 18300 0%	Debido a la contingencia y para proteger la salud de los tamaulipecos, los parques y centros de bienestar cerraron sus puertas a los visitantes. Los voluntarios atendieron una vez por semana en pequeños grupos de 5 personas máximo a labores de limpieza, cumpliendo estrictamente las normas de prevención y sanitización.
Secretaría de Bienestar Social	E122	Programa de parques y centros de Bienestar	COMPONENTE 2	Actividades lúdicas, deportivas, recreativas, culturales y formativas en el parque y/o centro de bienestar.	Porcentaje de actividades realizadas	VALOR V1 VALOR V2 AVANCE	3168 12672 25%	Debido a la contingencia y para proteger la salud de los tamaulipecos, los parques y centros de bienestar cerraron sus puertas a los visitantes. Las actividades se redujeron a las actividades de limpieza y mantenimiento, además de la atención psicológica que se realiza de manera telefónica.
Secretaría de Bienestar Social	E122	Programa de parques y centros de Bienestar	ACTIVIDAD 3.1	Visitas de supervisión a los Parques y Centros de Bienestar.	Porcentaje de visitas de supervisión realizadas	VALOR V1 VALOR V2 AVANCE	288 1152 25%	A pesar del cierre de parques y centros de bienestar por la contingencia sanitaria, las visitas de supervisión se siguen realizando con el fin de conocer las necesidades de mantenimiento y supervisar los labores de limpieza.
Secretaría de Bienestar Social	E122	Programa de parques y centros de Bienestar	ACTIVIDAD 4.1	Calendarización mensual de la supervisión a Parques y Centros de Bienestar.	Porcentaje de reportes recibidos	VALOR V1 VALOR V2 AVANCE	75 300 25%	A pesar del cierre de parques y centros de bienestar por la contingencia sanitaria, las visitas de supervisión se siguen realizando con el fin de conocer las necesidades de mantenimiento y supervisar los labores de limpieza.
Secretaría de Bienestar Social	E122	Programa de parques y centros de Bienestar	ACTIVIDAD 5.1	Reporte de actividades	Porcentaje de reportes recibidos	VALOR V1 VALOR V2 AVANCE	288 1152 25%	
Secretaría de Bienestar Social	E122	Programa de parques y centros de Bienestar	ACTIVIDAD 6.1	Difusión de información sobre las actividades	Porcentaje de convocatorias en parques y centros de bienestar entregadas	VALOR V1 VALOR V2 AVANCE	5 500 1%	Como, por consecuencia de la contingencia sanitaria, las actividades dirigidas a los usuarios de los parques y centros de bienestar se redujeron a la atención psicológica por vía telefónica, y los convocatorias lanzadas fueron en línea, al número de convocatorias también disminuyó.
Instituto Tamaulipeco del Deporte	E089	Atención al Deporte	PROPOSITO 1	Población del Estado de Tamaulipas de 6 años o más reduce al sedentarismo.	Proporción de la población tamaulipeca que realiza activación física o practica algún deporte.	VALOR V1 VALOR V2 AVANCE	2471 275664 0.90%	Reapertura parcial de actividad en unidades deportivas por contingencia Covid El avance reportado es en base a la meta.
Instituto Tamaulipeco del Deporte	E089	Atención al Deporte	COMPONENTE 1	C1 Espacios públicos para la práctica del deporte y la activación física en adecuadas condiciones para su utilización.	C1. Proporción de usuarios que utilizan las unidades deportivas administradas por el INDE para realizar activación física y práctica de deporte.	VALOR V1 VALOR V2 AVANCE	2471 305400 0.81%	Reapertura parcial de actividad en unidades deportivas por contingencia Covid
Instituto Tamaulipeco del Deporte	E089	Atención al Deporte	COMPONENTE 2	C2 Apoyos económicos y en especie para fomentar la práctica del deporte y la activación física, entregados.	C2. Proporción de acciones para el fomento de la práctica del deporte y la activación física.	VALOR V1 VALOR V2 AVANCE	4739 9100 52.08%	

PODER EJECUTIVO  
DEL ESTADO DE TAMAULIPAS



Indicadores de Desempeño  
de los Programas Presupuestarios  
Tercer Trimestre 2020

DEPENDENCIA/ENTIDAD	CLAVE Pp	NOMBRE DEL PROGRAMA	NIVEL	RESUMEN NARRATIVO	NOMBRE DEL INDICADOR	REGISTRO	AVANCE DEL TERCER TRIMESTRE	COMENTARIO
Instituto Tamaulipeco del Deporte	E089	Atención al Deporte	ACTIVIDAD 1.1	A1C1.A1 Recepción de solicitudes para uso de espacios deportivos.	C1.A1. Proporción de solicitudes para uso de espacios deportivos recibidas encasadas en tiempo y forma al área correspondiente para su gestión.	VALOR V1	0	Actividad deportiva limitada por contingencia Covid
						VALOR V2	0	
						AVANCE	0%	El avance del indicador se actualiza al final de cada trimestre.
Instituto Tamaulipeco del Deporte	E089	Atención al Deporte	ACTIVIDAD 2.1	C1.A2. Evaluación de solicitudes para uso de espacios deportivos.	C1.A2. Proporción de solicitudes para uso de espacios deportivos evaluadas por el área correspondiente.	VALOR V1	0	Actividad deportiva limitada por contingencia Covid
						VALOR V2	0	
						AVANCE	0%	El avance del indicador se actualiza al final de cada trimestre.
Instituto Tamaulipeco del Deporte	E089	Atención al Deporte	ACTIVIDAD 3.1	C2.A1 Recepción de solicitudes de apoyo para fomentar la práctica del deporte y la activación física.	2.A1. Proporción de solicitudes de apoyo para fomentar la práctica del deporte y la activación física encasadas en tiempo y forma al área correspondiente para su gestión.	VALOR V1	76	Actividad deportiva limitada por contingencia Covid
						VALOR V2	76	
						AVANCE	100%	
Instituto Tamaulipeco del Deporte	E089	Atención al Deporte	ACTIVIDAD 4.1	A4C2.A2. Evaluación de solicitudes de apoyo para fomentar la práctica del deporte y la activación física.	C2.A2. Proporción de solicitudes de apoyo para fomentar la práctica del deporte y la activación física evaluadas por el área correspondiente.	VALOR V1	76	Actividad deportiva limitada por contingencia Covid
						VALOR V2	76	
						AVANCE	100%	
Instituto Tamaulipeco del Deporte	K186	Proyectos de Infraestructura del Deporte	PROPÓSITO 1	Población del Estado de Tamaulipas incremento su nivel de actividad física y práctica de deporte.	Porcentaje de usuarios de infraestructura deportiva administrada por el INDE.	VALOR V1	2471	Actividad deportiva limitada por contingencia Covid
						VALOR V2	305400	
						AVANCE	0.81%	
Instituto Tamaulipeco del Deporte	S146	Programa de Deporte de Alto Rendimiento	PROPÓSITO 1	Personas deportistas, entrenadores y entrenadores tamaulipecos talentos deportivos, de alta competencia y de alto rendimiento mejoran su nivel de desempeño competitivo.	Proporción de personas deportistas y entrenadores de alta competencia y alto rendimiento del Estado de Tamaulipas con logros deportivos en Nacionales CONADE.	VALOR V1	0	
						VALOR V2	0	
						AVANCE	0	El indicador tiene una frecuencia de medición anual y se reportará una vez que concluye las etapas nacionales.
Instituto Tamaulipeco del Deporte	S146	Programa de Deporte de Alto Rendimiento	COMPONENTE 1	C1 Apoyos económicos y en especie a personas deportistas y entrenadores entregados, con un enfoque incluyente.	C1. Proporción de acciones que benefician a personas deportistas y entrenadores del estado de Tamaulipas.	VALOR V1	0	
						VALOR V2	0	
						AVANCE	0	
Instituto Tamaulipeco del Deporte	S146	Programa de Deporte de Alto Rendimiento	COMPONENTE 2	C2 Apoyos para personas participantes del proceso de Nacionales CONADE entregados, con un enfoque incluyente.	C2. Proporción de acciones en beneficio de personas participantes en el proceso de Nacionales CONADE.	VALOR V1	208	Actividad deportiva limitada por contingencia Covid
						VALOR V2	8100	
						AVANCE	2.56%	
Instituto Tamaulipeco del Deporte	S146	Programa de Deporte de Alto Rendimiento	COMPONENTE 3	38ceas a personas deportistas y entrenadores alojados, con un enfoque incluyente.	C3. Proporción de estímulos económicos entregados.	VALOR V1	886	
						VALOR V2	5395	Actividad deportiva limitada por contingencia Covid
						AVANCE	16.42%	
Instituto Tamaulipeco del Deporte	S146	Programa de Deporte de Alto Rendimiento	ACTIVIDAD 1.1	A1C1. A1. Recepción de solicitudes de apoyo.	C1. A1. Proporción de solicitudes de apoyo recibidas encasadas en tiempo y forma al área correspondiente para su gestión.	VALOR V1	0	
						VALOR V2	0	
						AVANCE	0	

PODER EJECUTIVO  
DEL ESTADO DE TAMAULIPAS



Indicadores de Desempeño  
de los Programas Presupuestarios  
Tercer Trimestre 2020

DEPENDENCIA/ENTIDAD	CLAVE Pp	NOMBRE DEL PROGRAMA	NIVEL	RESUMEN NARRATIVO	NOMBRE DEL INDICADOR	REGISTRO	AVANCE DEL TERCER TRIMESTRE	COMENTARIO
Instituto Tamaulipeco del Deporte	S146	Programa de Deporte de Alto Rendimiento	ACTIVIDAD 2.1	AZC1.A2. Evaluación de solicitudes de apoyo.	C1.A2. Proporción de solicitudes de apoyo evaluadas por el área correspondiente.	VALOR V1 VALOR V2 AVANCE	0 0 0	Al cierre del trimestre no se ha recibido e presupuesto autorizado para el Proyecto Fomento al Deporte de Alto Rendimiento
Instituto Tamaulipeco del Deporte	S146	Programa de Deporte de Alto Rendimiento	ACTIVIDAD 3.1	A3C2.A1. Recepción de solicitudes de apoyo relacionadas al proceso de Nacionales CONADE.	C2.A1. Proporción de solicitudes de apoyo relacionadas al proceso de Nacionales CONADE encausadas en tiempo y forma al área correspondiente para su gestión.	VALOR V1 VALOR V2 AVANCE	16 16 100%	Actividad deportiva limitada por contingencia Covid
Instituto Tamaulipeco del Deporte	S146	Programa de Deporte de Alto Rendimiento	ACTIVIDAD 4.1	A4C2.A2. Evaluación de solicitudes de apoyo relacionadas al proceso de Nacionales CONADE.	C2.A2. Proporción de solicitudes de apoyo relacionadas al proceso de Nacionales CONADE evaluadas por el área correspondiente.	VALOR V1 VALOR V2 AVANCE	16 16 100%	Actividad deportiva limitada por contingencia Covid
Instituto Tamaulipeco del Deporte	S146	Programa de Deporte de Alto Rendimiento	ACTIVIDAD 5.1	A5C3.A1. Elaboración de propuesta para becas de alto rendimiento.	C3.A1. Proporción de propuestas para becas de alto rendimiento elaboradas por la Dirección de Alto Rendimiento.	VALOR V1 VALOR V2 AVANCE	0 0 0	Las propuestas para beca se elaboran una vez que concluye el proceso de Nacionales CONADE
Instituto Tamaulipeco del Deporte	S146	Programa de Deporte de Alto Rendimiento	ACTIVIDAD 6.1	A6C3.A2. Evaluación de propuesta para becas de alto rendimiento.	C3.A2. Proporción de propuestas para becas de alto rendimiento evaluadas por el área correspondiente.	VALOR V1 VALOR V2 AVANCE	0 0 0	Los presupuestos para beca se evalúan una vez que concluye el proceso de Nacionales CONADE
Instituto Tamaulipeco del Deporte	S147	Programa de Cultura Física y Deporte	PROPOSITO 1	Población de 6 años de edad o más en el Estado de Tamaulipas cuenta con el hábito de la cultura física y la práctica del deporte, con enfoque incluyente.	Proporción de personas impactadas con acciones que incentivan el hábito de la cultura física y la práctica del deporte.	VALOR V1 VALOR V2 AVANCE	0 0 0	Al cierre del trimestre no se ha recibido e presupuesto autorizado para el Proyecto Fomento al Deporte de Alto Rendimiento
Instituto Tamaulipeco del Deporte	S147	Programa de Cultura Física y Deporte	COMPONENTE 1	C1 Apoyos económicos y en especie para el fomento a la práctica del deporte y la activación física, entregados.	C1. Proporción de acciones para el fomento de la práctica del deporte y la activación física.	VALOR V1 VALOR V2 AVANCE	0 0 0	Al cierre del trimestre no se ha recibido e presupuesto autorizado para el Proyecto Fomento al Deporte de Alto Rendimiento
Instituto Tamaulipeco del Deporte	S147	Programa de Cultura Física y Deporte	COMPONENTE 2	C2 Eventos y actividades de fomento a la cultura física y el deporte, realizados.	C2. Proporción de participativos y asistentes a eventos y actividades en favor de la cultura física y deporte apoyadas y realizadas.	VALOR V1 VALOR V2 AVANCE	0 0 0	Al cierre del trimestre no se ha recibido e presupuesto autorizado para el Proyecto Fomento al Deporte de Alto Rendimiento
Instituto Tamaulipeco del Deporte	S147	Programa de Cultura Física y Deporte	ACTIVIDAD 1.1	A1C1.A1 Recepción de solicitudes de apoyo.	C1.A1. Proporción de solicitudes de apoyo recibidas encausadas en tiempo y forma al área correspondiente para su gestión.	VALOR V1 VALOR V2 AVANCE	0 0 0	Al cierre del trimestre no se ha recibido e presupuesto autorizado para el Proyecto Fomento al Deporte de Alto Rendimiento
Instituto Tamaulipeco del Deporte	S147	Programa de Cultura Física y Deporte	ACTIVIDAD 2.1	A2C1.A2. Evaluación de solicitudes de apoyo.	C1.A2. Proporción de solicitudes de apoyo evaluadas por el área correspondiente.	VALOR V1 VALOR V2 AVANCE	0 0 0	Al cierre del trimestre no se ha recibido e presupuesto autorizado para el Proyecto Fomento al Deporte de Alto Rendimiento



PODER EJECUTIVO  
DEL ESTADO DE TAMAULIPAS



Indicadores de Desempeño  
de los Programas Presupuestarios  
Tercer Trimestre 2020

DEPENDENCIA/ENTIDAD	CLAVE Pp	NOMBRE DEL PROGRAMA	NIVEL	RESUMEN NARRATIVO	NOMBRE DEL INDICADOR	REGISTRO	AVANCE DEL TERCER TRIMESTRE	COMENTARIO
Instituto Tamaulipeco del Deporte	S147	Programa de Cultura Física y Deporte	ACTIVIDAD 3.1	A3C2.A1. Recepción de solicitudes de apoyo relacionadas a la realización de eventos y actividades de fomento a la cultura física y el deporte encasadas en tiempo y forma al área correspondiente para s	C2.A1. Proporción de solicitudes de apoyo relacionadas a la realización de eventos y actividades de fomento a la cultura física y el deporte encasadas en tiempo y forma al área correspondiente para s	VALOR V1	0	Al cierre del trimestre no se ha recibido e presupuesto autorizado para el Proyecto Fomento al Deporte de Alto Rendimiento
						VALOR V2	0	
						AVANCE	0	
Instituto Tamaulipeco del Deporte	S147	Programa de Cultura Física y Deporte	ACTIVIDAD 4.1	A4C2.A2. Evaluación de solicitudes de apoyo relacionadas a la realización de eventos y actividades de fomento a la cultura física y el deporte.	C2.A2. Preparación de solicitudes de apoyo relacionadas a la realización de eventos y actividades de fomento a la cultura física y el deporte, evaluadas por el área correspondiente.	VALOR V1	0	Al cierre del trimestre no se ha recibido e presupuesto autorizado para el Proyecto Fomento al Deporte de Alto Rendimiento
						VALOR V2	0	
						AVANCE	0	
Instituto Tamaulipeco del Deporte	S147	Programa de Cultura Física y Deporte	ACTIVIDAD 5.1	S3C3.A1. Elaboración de propuesta de candidatos a recibir estímulos económicos.	C3.A1. Proporción de propuestas de candidatos a recibir estímulos económicos elaborados por el área correspondiente.	VALOR V1	0	Al cierre del trimestre no se ha recibido e presupuesto autorizado para el Proyecto Fomento al Deporte de Alto Rendimiento
						VALOR V2	0	
						AVANCE	0	
Instituto Tamaulipeco del Deporte	S147	Programa de Cultura Física y Deporte	ACTIVIDAD 6.1	A6C3.A2. Evaluación de propuesta de candidatos a recibir estímulos económicos.	C3.A2. Preparación de propuestas de candidatos a recibir estímulos económicos evaluados por el área correspondiente.	VALOR V1	0	Al cierre del trimestre no se ha recibido e presupuesto autorizado para el Proyecto Fomento al Deporte de Alto Rendimiento
						VALOR V2	0	
						AVANCE	0	
Instituto Tamaulipeco para la Cultura y las Artes	E090	Desarrollo Cultural y Artístico	PROPOSITO 1	Los tamaulipecos participan en las actividades artísticas y culturales	Número de seguidores en medios de comunicación	VALOR V1	84413	No se tiene avance, debido a que en este trimestre se dictaminó los ganadores de las convocatorias, continuará el proceso de redacción, diseño y publicación de las obras.
						VALOR V2	102933	
						AVANCE	82.01%	
Instituto Tamaulipeco para la Cultura y las Artes	E090	Desarrollo Cultural y Artístico	COMPONENTE 1	C1Mejoramiento en las estrategias de Fomento a la lectura y creación literaria	Publicaciones realizadas	VALOR V1	0	Se implementarán realizar cursos online
						VALOR V2	0	
						AVANCE	0	
Instituto Tamaulipeco para la Cultura y las Artes	E090	Desarrollo Cultural y Artístico	COMPONENTE 2	C2Aumento en la capacitación y actualización de las diversas disciplinas artísticas	Incremento en las actividades de capacitación y actualización en los diversos incrementos en las actividades de capacitación y actualización en las diversas disciplinas	VALOR V1	110	
						VALOR V2	120	
						AVANCE	91.67%	
Instituto Tamaulipeco para la Cultura y las Artes	E090	Desarrollo Cultural y Artístico	COMPONENTE 3	C3Incremento de las actividades de promoción y difusión	Incremento en las actividades de promoción y difusión en contenido digital	VALOR V1	483	Se corrigió un error en la fórmula, ya que se quitó el valor del año anterior para colocar la meta programada, los valores siguen siendo los mismos.
						VALOR V2	510	
						AVANCE	94.71%	
Instituto Tamaulipeco para la Cultura y las Artes	E090	Desarrollo Cultural y Artístico	COMPONENTE 4	4Participación de la población en las actividades artísticas-culturales	Interacción en las actividades artísticas y culturales en contenido digital	VALOR V1	938,263	La meta es un promedio
						VALOR V2	1,000,000	
						AVANCE	93.83%	
Instituto Tamaulipeco para la Cultura y las Artes	E090	Desarrollo Cultural y Artístico	COMPONENTE 4	4Participación de la población en las actividades artísticas-culturales	Asistencia a las actividades artísticas presenciales	VALOR V1	54826	
						VALOR V2	97955	
						AVANCE	55.97%	

PODER EJECUTIVO  
DEL ESTADO DE TAMAULIPAS



Indicadores de Desempeño  
de los Programas Presupuestarios  
Tercer Trimestre 2020

DEPENDENCIA, ENTIDAD	CLAVE Pp	NOMBRE DEL PROGRAMA	NIVEL	RESUMEN NARRATIVO	NOMBRE DEL INDICADOR	REGISTRO	AVANCE DEL TERCER TRIMESTRE	COMENTARIO
Instituto de la Juventud de Tamaulipas	E144	Programa de Jóven a Jóven	PROPOSITO 1	P1. Eventos realizados para promover el talento cultural de las y los jóvenes.	P111. Porcentaje de personas satisfechos con la oferta de eventos para jóvenes	VALOR V1 VALOR V2 AVANCE	0 0 0	El cálculo del indicador es anual, al finalizar el cuarto trimestre
Instituto de la Juventud de Tamaulipas	E144	Programa de Jóven a Jóven	COMPONENTE 1	C1 Espacios públicos de desarrollo emprendedor y cultural realizados para las juventudes con perspectiva de género.	Tasa de variación de asistencia a eventos de desarrollo emprendedor y cultural por municipio	VALOR V1 VALOR V2 AVANCE	0 0 0	La actividad logró un mayor alcance, se realizó de manera Digital por la contingencia del COVID-19.
Instituto de la Juventud de Tamaulipas	E144	Programa de Jóven a Jóven	COMPONENTE 2	C2 Conferencias y talleres realizados en temas derechos sexuales, salud reproductiva, derechos humanos y temas de interés prioritarios para las y los jóvenes	Razón de género de asistentes por evento	VALOR V1 VALOR V2 AVANCE	0 0 0	El cálculo del indicador es anual, al finalizar el cuarto trimestre
Instituto de la Juventud de Tamaulipas	E144	Programa de Jóven a Jóven	COMPONENTE 2		Tasa de variación de asistencia a conferencias y talleres por municipio de sagregadas por sexo	VALOR V1 VALOR V2 AVANCE	0 0 0	Solicitud de modificación de indicador: No fue posible identificar si los asistentes a las conferencias son mujeres u hombres, ya que se realizó de manera abierta las conferencias bajo la modalidad "En vivo" y las plataformas digitales e empleados, no registra el sexo de las vistas.
Instituto de la Juventud de Tamaulipas	E144	Programa de Jóven a Jóven	COMPONENTE 2		Tasa de variación de asistencia a conferencias y talleres por municipio de sagregadas por sexo	VALOR V1 VALOR V2 AVANCE	0 0 0	La actividad logró un mayor alcance, se realizó de manera Digital por la contingencia del COVID-19.
Instituto de la Juventud de Tamaulipas	E144	Programa de Jóven a Jóven	COMPONENTE 2		Tasa de variación de asistencia a conferencias y talleres por municipio de sagregadas por sexo	VALOR V1 VALOR V2 AVANCE	0 0 0	No fue posible identificar si los asistentes a las conferencias son mujeres u hombres, ya que se realizó de manera abierta las conferencias bajo la modalidad "En vivo" y las plataformas digitales e empleados, no registra el sexo de las vistas.
Instituto de la Juventud de Tamaulipas	E144	Programa de Jóven a Jóven	COMPONENTE 2		Tasa de variación de asistencia a conferencias y talleres por municipio de sagregadas por sexo	VALOR V1 VALOR V2 AVANCE	0 0 0	Concluido
Instituto de la Juventud de Tamaulipas	E144	Programa de Jóven a Jóven	COMPONENTE 2		Tasa de variación de asistencia a conferencias y talleres por municipio de sagregadas por sexo	VALOR V1 VALOR V2 AVANCE	0 0 0	No fue posible identificar si los asistentes a las conferencias de Festival Jóvenes Tamaulipas son mujeres u hombres, ya que se realizó de manera abierta las conferencias bajo la modalidad "En vivo" y las plataformas digitales e empleados, no registra el sexo de las vistas.
Instituto de la Juventud de Tamaulipas	U143	Programa Impulsando Juventudes	PROPOSITO 1	P1. Juventudes de Tamaulipas se capacitan y adquieren apoyos para su desarrollo con perspectiva de género	P111. Preparación de personas jóvenes con capacitaciones o apoyos para su desarrollo (PIC)	VALOR V1 VALOR V2 AVANCE	0 431 0	El cálculo del indicador es anual, sin embargo se registran los avances trimestrales
Instituto de la Juventud de Tamaulipas	U143	Programa Impulsando Juventudes	PROPOSITO 1		P112. Razón de género de personas jóvenes con capacitaciones o apoyos para su desarrollo (RIGC)	VALOR V1 VALOR V2 AVANCE	0 0 0	Durante el segundo trimestre, no se realizaron proyectos del programa U143 por su enfoque presencial, y por la modificación de recurso económico.
Instituto de la Juventud de Tamaulipas	U143	Programa Impulsando Juventudes	COMPONENTE 1	C1 Herramientas competitivas complementarias impartidas para juventudes de Tamaulipas	ELIMINAR	VALOR V1 VALOR V2 AVANCE	0 0 0	El cálculo del indicador es anual, las personas beneficiarias aún no concluyen sus capacitaciones
Instituto de la Juventud de Tamaulipas	U143	Programa Impulsando Juventudes	COMPONENTE 1		C111. Tasa de variación anual de jóvenes de Tamaulipas con certificación en un segundo idioma (IYAC)	VALOR V1 VALOR V2 AVANCE	0 0 0	Durante el segundo trimestre, no se realizaron proyectos del programa U143 por su enfoque presencial, y por la modificación de recurso económico.

PODER EJECUTIVO  
DEL ESTADO DE TAMAULIPAS



Indicadores de Desempeño  
de los Programas Presupuestarios  
Tercer Trimestre 2020

DEPENDENCIA/ENTIDAD	CLAVE Pp	NOMBRE DEL PROGRAMA	NIVEL	RESUMEN NARRATIVO	NOMBRE DEL INDICADOR	AVANCE DEL TERCER TRIMESTRE			COMENTARIO
						REGISTRO	VALOR VI	VALOR V2	
Instituto de la Juventud de Tamaulipas	U143	Programa Impulsando Juventudes	COMPONENTE 1		C112. Proporción de jóvenes capacitados en temas de liderazgo o habilidades laborales (P/L)	VALOR V1	0		Durante el segundo trimestre, no se realizaron proyectos del programa U143 por su enfoque presencial, y por la modificación de recurso económico.
						VALOR V2	16		No se han realizado eventos del proyecto
						AVANCE	0		ELIMINAR
Instituto de la Juventud de Tamaulipas	U143	Programa Impulsando Juventudes	ACTIVIDAD 1	Impartición de cursos en un segundo idioma a jóvenes	IA1C1. Porcentaje de jóvenes que cursan "Idiomas para Todos" (P/IT)	VALOR V1	0		Durante el segundo trimestre, no se realizaron proyectos del programa U143 por su enfoque presencial, y por la modificación de recurso económico.
						VALOR V2	0		Solicitud de eliminación de indicador: Se suspendió el proyecto idiomas por contingencia y modificación del recurso
						AVANCE	0		
Instituto de la Juventud de Tamaulipas	U143	Programa Impulsando Juventudes	ACTIVIDAD 2	A2Iniciación a personas jóvenes a capacitaciones de liderazgo y desarrollo de proyectos.	IA2C1. Proporción de asistentes a las capacitaciones, talleres y conferencias de los programados (P/ACT)	VALOR V1	431		
						VALOR V2	458		Durante el segundo trimestre, no se realizaron proyectos del programa U143 por su enfoque presencial, y por la modificación de recurso económico.
						AVANCE	0.941046035		
Instituto de la Mujer Tamaulipeca	E074	Programa de Igualdad de Género	PROPOSITO 1	La administración pública estatal aplicará de manera transversal la perspectiva de género en su quehacer cotidiano, fortaleciendo la plena incorporación de las mujeres a la vida económica, política, cultural y social, impulsando la modificación de patrones socioculturales para evitar y eliminar cualquier clase de discriminación y violencia por razón de género.	Proporción de mujeres apoyadas que concluyeron satisfactoriamente su proceso de atención.	VALOR V1	274		
						VALOR V2	2196		Debido a la contingencia Sanitaria muchos mujeres dejaron de asistir a las instalaciones IMT
						AVANCE	12.48		
Instituto de la Mujer Tamaulipeca	E074	Programa de Igualdad de Género	COMPONENTE 1	C1 Perspectiva de Género transversalizada	Proporción de Dependencias, Entidades y Organismos atendidos para la transversalización de la perspectiva de género	VALOR V1	17		En el segundo trimestre del 2020 el PTPG se encuentra en estado de gestión de transferencia de recursos a nuestra Institución, por lo cual no se encuentra en operación
						VALOR V2	15		
						AVANCE	113.33		
Instituto de la Mujer Tamaulipeca	E074	Programa de Igualdad de Género	COMPONENTE 2	C2 Servicios profesionales realizados para atender la violencia de género	Proporción de las personas atendidas	VALOR V1	12302		
						VALOR V2	15000		
						AVANCE	82.01		
Instituto de la Mujer Tamaulipeca	E074	Programa de Igualdad de Género	COMPONENTE 3	Servicios prestados para la atención de la violencia y para la igualdad de género	Tasa de variación en el número de mujeres atendidas	VALOR V1	2196		
						VALOR V2	4000		
						AVANCE	-45.1		
Instituto de la Mujer Tamaulipeca	E074	Programa de Igualdad de Género	COMPONENTE 4	C4 Fortalecimiento de capacidades profesionales impartidos por el Instituto de las Mujeres en Tamaulipas	Proporción de personas atendidas para el fortalecimiento de capacidades profesionales	VALOR V1	80		Recurso no aprobado para la ejecución del proyecto
						VALOR V2	80		
						AVANCE	100%		
Instituto de la Mujer Tamaulipeca	E074	Programa de Igualdad de Género	COMPONENTE 5	Acciones que promueven la igualdad de género y el desarrollo humano en las personas en Tamaulipas.	Proporción de personas Asistentes a los eventos	VALOR V1	0		El día Internacional de la Mujer estaba programado para el mes de marzo pero este proyecto no fue aprobado, por lo tanto por falta de recursos no se realizó
						VALOR V2	2000		
						AVANCE	0		
Instituto de la Mujer Tamaulipeca	E074	Programa de Igualdad de Género	COMPONENTE 6	Acciones de fortalecimiento institucional del Instituto de las Mujeres en Tamaulipas.	Proporción de acciones de fortalecimiento institucional realizadas	VALOR V1	194		
						VALOR V2	287		
						AVANCE	67.60		

PODER EJECUTIVO  
DEL ESTADO DE TAMAULIPAS



Indicadores de Desempeño  
de los Programas Presupuestarios  
Tercer Trimestre 2020

DEPENDENCIA, ENTIDAD	CLAVE Pp	NOMBRE DEL PROGRAMA	NIVEL	RESUMEN NARRATIVO	NOMBRE DEL INDICADOR	REGISTRO	AVANCE DEL TERCER TRIMESTRE	COMENTARIO
Instituto de la Mujer Tamaulipeca	E074	Programa de Igualdad de Género	ACTIVIDAD 1	Armonización legislativa	Proporción de instrumentos normativos armonizados	VALOR V1 VALOR V2 AVANCE	0 3 0	
Instituto de la Mujer Tamaulipeca	E074	Programa de Igualdad de Género	ACTIVIDAD 2	Diagnósticos realizados sobre las desigualdades entre mujeres y hombres y la violencia contra las mujeres	Proporción de diagnósticos realizados = PDR	VALOR V1 VALOR V2 AVANCE	0 27 0	el PTPG se encuentra en estado de gestión de recursos, por lo cual no se encuentra en operación el PTPG se encuentra en estado de gestión de recursos, por lo cual no se encuentra en operación
Instituto de la Mujer Tamaulipeca	E074	Programa de Igualdad de Género	ACTIVIDAD 3	Incorporación de la perspectiva de género en los programas presupuestales	Proporción de programas presupuestarios que han incorporado la perspectiva de género	VALOR V1 VALOR V2 AVANCE	9 27 33.33333333	el PTPG se encuentra en estado de gestión de recursos, por lo cual no se encuentra en operación el PTPG se encuentra en estado de gestión de recursos, por lo cual no se encuentra en operación
Instituto de la Mujer Tamaulipeca	E074	Programa de Igualdad de Género	ACTIVIDAD 4	Seguimiento a programas presupuestales que han incorporado la perspectiva de género	Proporción de programas presupuestales con perspectiva de género con seguimiento	VALOR V1 VALOR V2 AVANCE	0 27 0	el PTPG se encuentra en estado de gestión de recursos, por lo cual no se encuentra en operación el PTPG se encuentra en estado de gestión de recursos, por lo cual no se encuentra en operación
Instituto de la Mujer Tamaulipeca	E074	Programa de Igualdad de Género	ACTIVIDAD 5	Coordinación de la evaluación de los Programas presupuestales que han incorporado la perspectiva de género	Porcentaje de avance en las acciones para la coordinación de la evaluación de la perspectiva de género.	VALOR V1 VALOR V2 AVANCE	0 30 0	el PTPG se encuentra en estado de gestión de recursos, por lo cual no se encuentra en operación el PTPG se encuentra en estado de gestión de recursos, por lo cual no se encuentra en operación
Instituto de la Mujer Tamaulipeca	E074	Programa de Igualdad de Género	ACTIVIDAD 6	Participación en los Sistemas de Igualdad y Prevención de Violencia contra las Mujeres en Tamaulipas.	Proporción de compromisos cumplidos en la participación en los sistemas	VALOR V1 VALOR V2 AVANCE	0 8 0	En el segundo trimestre debido a la contingencia Sanitaria no se han realizado sesiones del Sistema de Igualdad y Prevención de la Violencia contra las Mujeres en Tamaulipas
Instituto de la Mujer Tamaulipeca	E074	Programa de Igualdad de Género	ACTIVIDAD 7	Impartición de los Platicos de prevención de la violencia en los centros regionales	Proporción de personas atendidas	VALOR V1 VALOR V2 AVANCE	67 1000 6.7	
Instituto de la Mujer Tamaulipeca	E074	Programa de Igualdad de Género	ACTIVIDAD 8	Impartición de capacitaciones para el empoderamiento económico	Proporción de personas atendidas en la capacitación para el empoderamiento económico	VALOR V1 VALOR V2 AVANCE	0 2000 0	No se aprobó el proyecto No se aprobó el proyecto No se aprobó el proyecto
Instituto de la Mujer Tamaulipeca	E074	Programa de Igualdad de Género	ACTIVIDAD 9	Conferencias de empoderamiento femenino, plan de vida y sensibilización de la equidad de género.	Proporción de mujeres capacitadas en empoderamiento femenino, plan de vida y sensibilización de la equidad de género	VALOR V1 VALOR V2 AVANCE	0 1500 0	No se aprobó el proyecto No se aprobó el proyecto No se aprobó el proyecto
Instituto de la Mujer Tamaulipeca	E074	Programa de Igualdad de Género	ACTIVIDAD 10	Impartición de platicos prematrimoniales	Tasa de variación de las personas asistentes a los platicos Prematrimoniales	VALOR V1 VALOR V2 AVANCE	392 2554 -84.65	

PODER EJECUTIVO  
DEL ESTADO DE TAMAULIPAS



Indicadores de Desempeño  
de los Programas Presupuestarios  
Tercer Trimestre 2020

DEPENDENCIA/ENTIDAD	CLAVE Pp	NOMBRE DEL PROGRAMA	NIVEL	RESUMEN NARRATIVO	NOMBRE DEL INDICADOR	REGISTRO	AVANCE DEL TERCER TRIMESTRE	COMENTARIO
Instituto de la Mujer Tamaulipeca	E074	Programa de Igualdad de Género	ACTIVADO 11	Impartición de pláticas y capacitaciones por el PAIMEF	Proporción de eventos de promotoría del PAIMEF	VALOR V1	66	No se a concluido el proceso de recepción de recursos federales. La meta puede sufrir modificaciones, en el proceso de aprobación de la instancia normativa.
			VALOR V2	500	No se a concluido el proceso de recepción de recursos federales. La meta puede sufrir modificaciones, en el proceso de aprobación de la instancia normativa.			
			AVANCE	13.2				
Instituto de la Mujer Tamaulipeca	E074	Programa de Igualdad de Género	ACTIVADO 12	Impartición de pláticas y capacitaciones a la sociedad civil por el PAIMEF	Proporción de eventos de promotoría del PAIMEF	VALOR V1	0	No se a concluido el proceso de recepción de recursos federales. La meta puede sufrir modificaciones, en el proceso de aprobación de la instancia normativa.
			VALOR V2	10	No se a concluido el proceso de recepción de recursos federales. La meta puede sufrir modificaciones, en el proceso de aprobación de la instancia normativa.			
			AVANCE	0				
Instituto de la Mujer Tamaulipeca	E074	Programa de Igualdad de Género	ACTIVADO 13	Impartición de las pláticas y capacitaciones por parte del CDM's	Proporción de pláticas y capacitaciones a la sociedad civil por los CDM's	VALOR V1	1281	No se a concluido el proceso de recepción de recursos federales. La meta puede sufrir modificaciones, en el proceso de aprobación de la instancia normativa.
			VALOR V2	500	No se a concluido el proceso de recepción de recursos federales. La meta puede sufrir modificaciones, en el proceso de aprobación de la instancia normativa.			
			AVANCE	256.2				
Instituto de la Mujer Tamaulipeca	E074	Programa de Igualdad de Género	ACTIVADO 14	Difusión de los servicios de atención de la violencia de género del Instituto.		VALOR V1		
			VALOR V2					
			AVANCE					
Instituto de la Mujer Tamaulipeca	E074	Programa de Igualdad de Género	ACTIVADO 15	Prestación de servicios integrales para la atención de la violencia y solución de conflictos de interés.	Proporción de mujeres atendidas con servicios integrales	VALOR V1	2196	
			VALOR V2	4000				
			AVANCE	54.9				
Instituto de la Mujer Tamaulipeca	E074	Programa de Igualdad de Género	ACTIVADO 16	Apoyo jurídico a mujeres	Proporción de atenciones jurídicas	VALOR V1	5380	
			VALOR V2	5600				
			AVANCE	96.07				
Instituto de la Mujer Tamaulipeca	E074	Programa de Igualdad de Género	ACTIVADO 17	Apoyo psicológico a mujeres.	Proporción de atenciones psicológicas	VALOR V1	4726	
			VALOR V2	4620				
			AVANCE	107.29				
Instituto de la Mujer Tamaulipeca	E074	Programa de Igualdad de Género	ACTIVADO 18	A18Capacitación las unidades de género	Proporción de Unidades de Género capacitadas	VALOR V1	0	
			VALOR V2	30				
			AVANCE	0				
Instituto de la Mujer Tamaulipeca	E074	Programa de Igualdad de Género	ACTIVADO 19	Capacitación a servidores y servidoras públicas en transversalización de la perspectiva de género con enfoque de planeación estratégica.	Proporción de personal capacitado en transversalización de la perspectiva de género con enfoque de planeación estratégico.	VALOR V1	80	En el primer trimestre del 2020 el PFIPE se encuentra en estado de transferencia de recursos a nuestra Institución, por lo cual no se encuentra en operación
			VALOR V2	80	En el segundo trimestre del 2020 el PFIPE se encuentra en estado de transferencia de recursos a nuestra Institución, por lo cual no se encuentra en operación			
			AVANCE	100				

PODER EJECUTIVO  
DEL ESTADO DE TAMAULIPAS



Indicadores de Desempeño  
de los Programas Presupuestarios  
Tercer Trimestre 2020

DEPENDENCIA, ENTIDAD	CLAVE Pp	NOMBRE DEL PROGRAMA	NIVEL	RESUMEN NARRATIVO	NOMBRE DEL INDICADOR	REGISTRO	AVANCE DEL TERCER TRIMESTRE	COMENTARIO
Instituto de la Mujer Tamaulipeca	E074	Programa de Igualdad de Género	ACTIVIDAD 20	Capacitaciones especializadas a servidores públicos en materia de perspectiva de género	Proporción de personal capacitado en materia de perspectiva de género	VALOR V1 VALOR V2 AVANCE	997 1463 68.148	
Instituto de la Mujer Tamaulipeca	E074	Programa de Igualdad de Género	ACTIVIDAD 21	Capacitaciones a la sociedad civil y al sector empresarial en materia de perspectiva de género	Proporción de personal de la sociedad civil y del sector empresarial capacitado en materia de perspectiva de género	VALOR V1 VALOR V2 AVANCE	0 2000 0	
Instituto de la Mujer Tamaulipeca	E074	Programa de Igualdad de Género	ACTIVIDAD 22	Realización de eventos para mujeres, en materia de empoderamiento femenino y sensibilización de la equidad de género.	Proporción de eventos realizados	VALOR V1 VALOR V2 AVANCE	0 2000 0	
Instituto de la Mujer Tamaulipeca	E074	Programa de Igualdad de Género	ACTIVIDAD 23	Realización conferencias de empoderamiento femenino, plan de vida y sensibilización de la equidad de género para jóvenes.	Proporción de conferencias de empoderamiento femenino, plan de vida y sensibilización de la equidad de género para jóvenes realizadas	VALOR V1 VALOR V2 AVANCE	0 3000 0	No se aprobó el proyecto No se aprobó el proyecto No se aprobó el proyecto
Instituto de la Mujer Tamaulipeca	E074	Programa de Igualdad de Género	ACTIVIDAD 24	Identificación de necesidades de capacitación al personal del IMT	Porcentaje de avance en la identificación de necesidades	VALOR V1 VALOR V2 AVANCE	3 10 30	
Instituto de la Mujer Tamaulipeca	E074	Programa de Igualdad de Género	ACTIVIDAD 25	Capacitaciones al Personal del instituto.	Proporción de personal capacitado	VALOR V1 VALOR V2 AVANCE	16 51 31.37	
Contraloría Gubernamental	M036	Actividades de Apoyo Administrativo Contraloría Gubernamental	PROPOSITO 1	La Secretaría de Obras Públicas reporta correctamente a la Secretaría de Finanzas los recursos que reciben de los derechos de las obras estatales S al millar Estatal	Porcentaje ingresado a la Secretaría de Finanzas	VALOR V1 VALOR V2 AVANCE	2893039.24 2893039.24 100%	
Contraloría Gubernamental	M036	Actividades de Apoyo Administrativo Contraloría Gubernamental	COMPONENTE 1	Recursos del S al millar Estatal Administrados	Tasa de Variación de la disponibilidad presupuestal	VALOR V1 VALOR V2 AVANCE	1733940	Cambia la descripción a " Disponibilidad de recurso en Sec. de Fin."
Contraloría Gubernamental	M036	Actividades de Apoyo Administrativo Contraloría Gubernamental	ACTIVIDAD 1	Ejecución de los gastos S al millar Estatal, para verificación, supervisión y trabajos de la Contraloría Gubernamental	Tasa de Variación de Gastos de Contraloría	VALOR V1 VALOR V2 AVANCE	1084186.92 5837673.35 18.57%	
Contraloría Gubernamental	0066	Promoción de la Cultura de la Legalidad y el aprecio por la rendición de Cuentas	PROPOSITO 1	Las dependencias, entidades y municipios mejoran su control y evaluación de la gestión pública	Variación porcentual de auditorías terminadas	VALOR V1 VALOR V2 AVANCE	4 49 10.81%	
Contraloría Gubernamental	0066	Promoción de la Cultura de la Legalidad y el aprecio por la rendición de Cuentas	COMPONENTE 1	DECLARACIONES DE LOS SERVIDORES PUBLICOS CAPTURADAS EN LA PLATAFORMA DIGITAL	Variación porcentual de Declaraciones Capturadas en Plataforma.	VALOR V1 VALOR V2 AVANCE	7286 5025 78.99%	
Contraloría Gubernamental	0066	Promoción de la Cultura de la Legalidad y el aprecio por la rendición de Cuentas	ACTIVIDAD 2 1	Contratación de Despechos para las evaluaciones de fondos y programas presupuestarios federales	Porcentaje de informes de Evaluaciones externas	VALOR V1 VALOR V2 AVANCE	0 0 0%	En proceso de selección de Despacho Evaluador. Modificación en el Programa Anual de Evaluación, se agragaron 4 fondos a evaluar

PODER EJECUTIVO  
DEL ESTADO DE TAMAULIPAS



Indicadores de Desempeño  
de los Programas Presupuestarios  
Tercer Trimestre 2020

DEPENDENCIA/ENTIDAD	CLAVE Pp	NOMBRE DEL PROGRAMA	NIVEL	RESUMEN NARRATIVO	NOMBRE DEL INDICADOR	REGISTRO			AVANCE DEL TERCER TRIMESTRE			COMENTARIO
						VALOR V1	VALOR V2	AVANCE	VALOR V1	VALOR V2	AVANCE	
Contraloría Gubernamental	P222	Conducción de la política pública de Mejora Regulatoria en el Estado de Tamaulipas.	PROPOSITO 1	Los obreros obligados en el Estado de Tamaulipas operan bajo una regulación pública transparente y eficiente	Acciones de simplificación en trámites, servicios y regulaciones.	VALOR V1	VALOR V2	AVANCE	322	619	52%	El avance depende del compromiso de las dependencias y entidades para realizar acciones de mejora. Considerar situación COVID-19. NOTA: en el 2do. Trimestre se reportaron 370 acciones cuando el número correcto era 307 (error de dato), lo anterior para su debida corrección.
Secretaría de Finanzas	E029	Servicios al contribuyente	PROPOSITO 1	Los contribuyentes con domicilio fiscal en Tamaulipas cumplen con sus obligaciones fiscales	Tasa de pago total de contribuyentes	VALOR V1	VALOR V2	AVANCE	125200	139526	89.73%	
Secretaría de Finanzas	E029	Servicios al contribuyente	COMPONENTE 1	Servicios de Recaudación efectuados	Tasa de cumplimiento de obligaciones del Impuesto Sobre Remuneraciones al Trabajo Personal Subordinado (I.S.R.T.P.S.)	VALOR V1	VALOR V2	AVANCE	67851	71600	94.76%	
Secretaría de Finanzas	E029	Servicios al contribuyente	COMPONENTE 1	Servicios de Recaudación efectuados	Tasa de cumplimiento de los Derechos de Alcoboles	VALOR V1	VALOR V2	AVANCE	6740	6867	98.15%	
Secretaría de Finanzas	E029	Servicios al contribuyente	COMPONENTE 1	Servicios de Recaudación efectuados	Tasa de cumplimiento de obligaciones por derechos de control vehicular	VALOR V1	VALOR V2	AVANCE	43513	53159	81.85%	
Secretaría de Finanzas	E029	Servicios al contribuyente	COMPONENTE 1	Servicios de Recaudación efectuados	Tasa de cumplimiento de obligaciones del Impuesto sobre Honorarios	VALOR V1	VALOR V2	AVANCE	7096	7900	111.33%	
Secretaría de Finanzas	E029	Servicios al contribuyente	COMPONENTE 1	Servicios de Recaudación efectuados	Tasa de cumplimiento de obligaciones del Régimen de Incorporación Fiscal	VALOR V1	VALOR V2	AVANCE	11727	55744	21.04%	
Secretaría de Finanzas	E029	Servicios al contribuyente	ACTIVIDAD 1.1	Emisión de requerimientos	Tasa de diligencia de requerimientos del I.S.R.T.P.S	VALOR V1	VALOR V2	AVANCE	2225	4125	53.94%	
Secretaría de Finanzas	E029	Servicios al contribuyente	ACTIVIDAD 1.1	Emisión de requerimientos	Tasa de requerimientos de convenios de parcialidades vehiculares	VALOR V1	VALOR V2	AVANCE	89	500	17.80%	
Secretaría de Finanzas	E029	Servicios al contribuyente	ACTIVIDAD 1.1	Emisión de requerimientos	Tasa de diligencia de requerimientos de obligaciones del Impuesto sobre Honorarios	VALOR V1	VALOR V2	AVANCE	0	625	0.00%	En este rubro no hubo movimientos debido a que el trabajo se realiza en calle, por motivo de la pandemia no se pudo realizar
Secretaría de Finanzas	E029	Servicios al contribuyente	ACTIVIDAD 1.1	Emisión de requerimientos	Tasa de requerimientos de obligaciones de RIF	VALOR V1	VALOR V2	AVANCE	0	1500	0.00%	En este rubro no hubo movimientos debido a que el trabajo se realiza en calle, por motivo de la pandemia no se pudo realizar
Secretaría de Finanzas	E029	Servicios al contribuyente	ACTIVIDAD 1.1	Emisión de requerimientos	Tasa de diligencias de requerimientos del SAT	VALOR V1	VALOR V2	AVANCE	17588	46250	38.03%	

PODER EJECUTIVO  
DEL ESTADO DE TAMAULIPAS



Indicadores de Desempeño  
de los Programas Presupuestarios  
Tercer Trimestre 2020

DEPENDENCIA/ENTIDAD	CLAVE Pp	NOMBRE DEL PROGRAMA	NIVEL	RESUMEN NARRATIVO	NOMBRE DEL INDICADOR	AVANCE DEL TERCER TRIMESTRE			COMENTARIO
						REGISTRO	AVANCE	AVANCE	
Secretaría de Finanzas	E029	Servicios al contribuyente	ACTIVIDAD 1.1	Emisión de requerimientos	Tasa de requerimientos de obligaciones de convenio de parceladas de créditos fiscales	VALOR V1	0		En este rubro no hubo movimientos debido a que el trabajo se realiza en calle, por motivo de la pandemia no se pudo realizar
						VALOR V2	20		
						AVANCE	0.00%		
Secretaría de Finanzas	E029	Servicios al contribuyente	ACTIVIDAD 1.1	Emisión de requerimientos	Tasa de diligencia de requerimientos de créditos fiscales	VALOR V1	1019		
						VALOR V2	1750		
						AVANCE	58.23%		
Secretaría de Finanzas	E029	Servicios al contribuyente	ACTIVIDAD 1.1	Emisión de requerimientos	Tasa de diligencia de requerimientos de créditos fiscales federales	VALOR V1	151		
						VALOR V2	1750		
						AVANCE	8.63%		
Secretaría de Finanzas	G028	Programa de Inspección y Notificación Fiscal	PROPÓSITO 1	Los contribuyentes cumplen con sus obligaciones fiscales correctamente	Porcentaje de actos de auditoría fiscal	VALOR V1	418		Se ajustaron las metas por la contingencia
						VALOR V2	521		
						AVANCE	80%		
Secretaría de Finanzas	G028	Programa de Inspección y Notificación Fiscal	PROPÓSITO 1	Los contribuyentes cumplen con sus obligaciones fiscales correctamente	Porcentaje de actos de comercio exterior	VALOR V1	0		
						VALOR V2	60		
						AVANCE	0%		
Secretaría de Finanzas	G028	Programa de Inspección y Notificación Fiscal	COMPONENTE 1	Auditorías Realizadas en impuestos internos a Contribuyentes que presenten omisión, evasión o irregularidades en sus Contribuciones Fiscales del Estado de Tamaulipas	Porcentaje de auditorías de impuestos internos	VALOR V1	111		Se ajustaron las metas por la contingencia
						VALOR V2	282		
						AVANCE	39%		
Secretaría de Finanzas	G028	Programa de Inspección y Notificación Fiscal	COMPONENTE 2	Verificaciones realizadas de la correcta inscripción de los contribuyentes al padrón estatal vigente del SAT	Porcentaje de verificaciones realizadas	VALOR V1	2228		
						VALOR V2	12105		
						AVANCE	18%		
Secretaría de Finanzas	G028	Programa de Inspección y Notificación Fiscal	COMPONENTE 3	Auditorías domiciliarias realizadas en comercio exterior de vehículos y mercancía de procedencia extranjera	Porcentaje de auditorías de comercio exterior realizadas	VALOR V1	0		Todas están en proceso
						VALOR V2	0		
						AVANCE	100%		
Secretaría de Finanzas	G028	Programa de Inspección y Notificación Fiscal	COMPONENTE 4	Verificaciones realizadas en comercio exterior a vehículos y mercancía de procedencia extranjera.	Porcentaje de verificaciones en comercio exterior realizadas	VALOR V1	0		Todas están en proceso
						VALOR V2	15		
						AVANCE	0%		
Secretaría de Finanzas	G028	Programa de Inspección y Notificación Fiscal	ACTIVIDAD 1.1	Revisión del producto de la Auditoría	Porcentaje de Auditorías en Proceso	VALOR V1	291		Se ajustaron las metas por la contingencia
						VALOR V2	153		
						AVANCE	190%		
Secretaría de Finanzas	G028	Programa de Inspección y Notificación Fiscal	ACTIVIDAD 1.2	Determinación del resultado de la Auditoría.	Porcentaje de Auditorías con crédito fiscal determinado	VALOR V1	111		Ajustes desde segundo trimestre
						VALOR V2	153		
						AVANCE	73%		
Secretaría de Finanzas	G028	Programa de Inspección y Notificación Fiscal	ACTIVIDAD 2.1	Ejecución de verificación	Porcentaje de Verificaciones Ejecutadas	VALOR V1	2228		
						VALOR V2	6075		
						AVANCE	37%		



PODER EJECUTIVO  
DEL ESTADO DE TAMAULIPAS



Indicadores de Desempeño  
de los Programas Presupuestarios  
Tercer Trimestre 2020

DEPENDENCIA/ENTIDAD	CLAVE Pp	NOMBRE DEL PROGRAMA	NIVEL	RESUMEN NARRATIVO	NOMBRE DEL INDICADOR	REGISTRO			COMENTARIO
						AVANCE DEL TERCER TRIMESTRE	VALOR V1	VALOR V2	
Secretaría de Finanzas	G028	Programa de Inspección y Notificación Fiscal	ACTIVIDAD 3.1	Revisión del producto de la Auditoría en Comercio Exterior	Porcentaje de Auditorías de Comercio Exterior en Proceso	28	0	0%	
Secretaría de Finanzas	G028	Programa de Inspección y Notificación Fiscal	ACTIVIDAD 3.2	Determinación del resultado de la Auditoría en Comercio Exterior.	Porcentaje de Auditorías de comercio exterior con crédito fiscal determinado	0	0	100%	Todos están en proceso
Secretaría de Finanzas	G028	Programa de Inspección y Notificación Fiscal	ACTIVIDAD 4.1	Ejecución de verificación en Comercio Exterior	Porcentaje de Verificaciones de Comercio Exterior Ejecutadas	0	11	0%	Todos están en proceso
Instituto de Previsión y Seguridad Social del Estado de Tamaulipas	E072	Programa de Previsión y Seguridad Social de los Trabajadores del Estado	PROPOSITO 1	Las madres trabajadoras burócratas del gobierno del estado en Cd. Victoria, cuentan con un lugar seguro donde dejar a sus hijos para que sean atendidos durante su jornada laboral.	Madres trabajadoras del Gobierno del Estado beneficiadas con el servicio de CENDIS	790	1000	79%	Debido a la contingencia aun se mantiene abierto el periodo de inscripciones.
Instituto de Previsión y Seguridad Social del Estado de Tamaulipas	E072	Programa de Previsión y Seguridad Social de los Trabajadores del Estado	PROPOSITO 2	El total de las y los Jubilados Burócratas del Estado presentan un aumento en el poder adquisitivo en sus percepciones nominales, para hacer frente a sus necesidades económicas inmediatas y personales	Porcentaje de personas jubiladas y jubilados burócratas del estado que recibieron el pago por concepto de bonos de "Día de la Madre, del Padre y del Jubilado".	0	0	0	pendiente de pagar el Bono del día del jubilado ya que se paga en el mes de noviembre
Instituto de Previsión y Seguridad Social del Estado de Tamaulipas	E072	Programa de Previsión y Seguridad Social de los Trabajadores del Estado	COMPONENTE 1	Servicio de alimentación balanceada y supervisada	Niños con peso adecuado a la talla y/o edad	730	933	78.24%	Debido a la contingencia, se les solicito a los padres de familia enviar talla y peso de los menores, hasta el momento solo 730 han enviado los datos.
Instituto de Previsión y Seguridad Social del Estado de Tamaulipas	E072	Programa de Previsión y Seguridad Social de los Trabajadores del Estado	COMPONENTE 2	Instalaciones seguras y certificadas	Atención a requerimientos por Ley e Instituciones de Certificación	4	5	80%	Se encuentra en actualización el Dictamen de Cas el cual se hizo verificación en el mes de Septiembre.
Instituto de Previsión y Seguridad Social del Estado de Tamaulipas	E072	Programa de Previsión y Seguridad Social de los Trabajadores del Estado	COMPONENTE 3	Apoyo económico adicionales a la percepción de pensión por concepto del "Día del Jubilado Burócrata" entregados.	Porcentaje de bonos del "Día del Jubilado" pagados a los y los jubilados burócratas del estado.	0	0	0	pendiente de pagar el Bono del día del jubilado ya que se paga en el mes de noviembre
Instituto de Previsión y Seguridad Social del Estado de Tamaulipas	E072	Programa de Previsión y Seguridad Social de los Trabajadores del Estado	COMPONENTE 4	Apoyo económico adicionales a la percepción de pensión por concepto del "Día de la Madre" entregados.	Porcentaje de bonos del "Día de la Madre" pagados a los jubilados Burócratas del Estado.	0	0	0	pendiente de pagar el Bono del día del jubilado ya que se paga en el mes de noviembre
Instituto de Previsión y Seguridad Social del Estado de Tamaulipas	E072	Programa de Previsión y Seguridad Social de los Trabajadores del Estado	COMPONENTE 5	Apoyo económico adicionales a la percepción de pensión por concepto del "Día del Padre" entregados.	Porcentaje de bonos del "Día del Padre" pagados a los jubilados burócratas del estado.	0	0	0	pendiente de pagar el Bono del día del jubilado ya que se paga en el mes de noviembre
Instituto de Previsión y Seguridad Social del Estado de Tamaulipas	E072	Programa de Previsión y Seguridad Social de los Trabajadores del Estado	ACTIVIDAD 1	Compra de productos nutritivos y de calidad para la elaboración de los alimentos de los niños de las Madres Trabajadoras del Gobierno del Estado que asisten a los CENDIS.	Pedido de alimentación	0	0	0%	Desde 18 marzo se declara contingencia y se pasa de modalidad presencial a virtual.

PODER EJECUTIVO  
DEL ESTADO DE TAMAULIPAS



Indicadores de Desempeño  
de los Programas Presupuestarios  
Tercer Trimestre 2020

DEPENDENCIA/ENTIDAD	CLAVE Pp	NOMBRE DEL PROGRAMA	NIVEL	RESUMEN NARRATIVO	NOMBRE DEL INDICADOR	REGISTRO	AVANCE DEL TERCER TRIMESTRE	COMENTARIO
Instituto de Previsión y Seguridad Social del Estado de Tamaulipas	E072	Programa de Previsión y Seguridad Social de los Trabajadores del Estado	ACTIVIDAD 2	Capacitación y actualización de maestros, Sobre Programas Internos de Protección Civil	Programa interno de protección civil	VALOR V1 VALOR V2 AVANCE	312 312 100%	todo el personal de los 7 CENDIS se capacitan. capacitaciones y simulacros internos
Instituto de Previsión y Seguridad Social del Estado de Tamaulipas	E072	Programa de Previsión y Seguridad Social de los Trabajadores del Estado	ACTIVIDAD 3	Renovación y actualizar las certificaciones para las instalaciones de los CENDIS, Protección Civil, COEPRIS, Estructural, etc.	Atención a requerimientos por Ley e Instituciones de Certificación	VALOR V1 VALOR V2 AVANCE	4 5 80%	Se encuentra en actualización el Dictamen de Gas el cual se hizo verificación en el mes de Septiembre.
Instituto de Previsión y Seguridad Social del Estado de Tamaulipas	E072	Programa de Previsión y Seguridad Social de los Trabajadores del Estado	ACTIVIDAD 4	Se realizan las gestiones para solicitar y considerar un apoyo económico a los Jubilados burócratas del estado a través de su Organización FUPGET que los representa (Existe en los apoyos para activos).	Porcentaje de bonos del "Día del Jubilado" pagados a las y los jubilados burócratas del estado.	VALOR V1 VALOR V2 AVANCE	0 0 0	pendiente de pagar el Bono del día del jubilado ya que se paga en el mes de noviembre
Instituto de Previsión y Seguridad Social del Estado de Tamaulipas	E072	Programa de Previsión y Seguridad Social de los Trabajadores del Estado	ACTIVIDAD 5	Las mujeres jubiladas burócratas gestionan un apoyo económico para considerarse dentro de un bono del "Día de la Madre" por su Organización FUPGET que los representa (Existe en los apoyos para activos).	Porcentaje de bonos del "Día de la Madre" pagados a las Jubiladas Burócratas del Estado.	VALOR V1 VALOR V2 AVANCE	0 0 0	pendiente de pagar el Bono del día del jubilado ya que se paga en el mes de noviembre
Instituto de Previsión y Seguridad Social del Estado de Tamaulipas	E072	Programa de Previsión y Seguridad Social de los Trabajadores del Estado	ACTIVIDAD 6	Los hombre jubilados burócratas gestionan un apoyo económico para considerarse dentro de un bono del "Día del Padre" por su Organización FUPGET que los representa (Existe en los apoyos para activos).	Porcentaje de bonos del "Día del Padre" pagados a los jubilados burócratas del estado.	VALOR V1 VALOR V2 AVANCE	0 0 0	pendiente de pagar el Bono del día del jubilado ya que se paga en el mes de noviembre
Sistema Estatal Anticorrupción	P138	ACCIONES DE COMBATE A LA CORRUPCIÓN	PROPÓSITO 1	La sociedad y entes públicos del Estado de Tamaulipas cuentan con los mecanismos para prevenir, detectar y sancionar la corrupción.	Porcentaje de mecanismos implementados necesarios para prevenir, detectar y sancionar la corrupción	VALOR V1 VALOR V2 AVANCE	2 2 60%	
Sistema Estatal Anticorrupción	P138	ACCIONES DE COMBATE A LA CORRUPCIÓN	COMPONENTE 1	Fomento a la cultura de la integridad realizado	Tasa de incremento de actividades de fomento a la cultura de la integridad	VALOR V1 VALOR V2 AVANCE	16 24 12%	
Sistema Estatal Anticorrupción	P138	ACCIONES DE COMBATE A LA CORRUPCIÓN	COMPONENTE 2	Coordinación eficaz entre los entes públicos e integrantes del Sistema Estatal Anticorrupción Tamaulipas realizado	Coordinación eficaz entre los entes públicos e integrantes del Sistema Estatal Anticorrupción de Tamaulipas realizadas	VALOR V1 VALOR V2 AVANCE	5 3 48%	
Sistema Estatal Anticorrupción	P138	ACCIONES DE COMBATE A LA CORRUPCIÓN	COMPONENTE 3	Transparencia eficaz para una sólida fiscalización de recursos públicos realizado	Avance de la Secretaría Técnica en cumplimiento como sujeto obligado	VALOR V1 VALOR V2 AVANCE	100% 100% 75%	
Sistema Estatal Anticorrupción	P138	ACCIONES DE COMBATE A LA CORRUPCIÓN	ACTIVIDAD 1	Desarrollo de la Política Anticorrupción Tamaulipas	Porcentaje de avance de las fases establecidas para el desarrollo de la política anticorrupción tamaulipas	VALOR V1 VALOR V2 AVANCE	2 2 0%	
Sistema Estatal Anticorrupción	P138	ACCIONES DE COMBATE A LA CORRUPCIÓN	ACTIVIDAD 2	Capacitación a servidores públicos municipales y estatales	Porcentaje de capacitaciones realizadas	VALOR V1 VALOR V2 AVANCE	3 3 53%	

PODER EJECUTIVO  
DEL ESTADO DE TAMAULIPAS



Indicadores de Desempeño  
de los Programas Presupuestarios  
Tercer Trimestre 2020

DEPENDENCIA/ENTIDAD	CLAVE Pp	NOMBRE DEL PROGRAMA	NIVEL	RESUMEN NARRATIVO	NOMBRE DEL INDICADOR	REGISTRO	AVANCE DEL TERCER TRIMESTRE	COMENTARIO
Sistema Estatal Anticorrupción	P138	ACCIONES DE COMBATE A LA CORRUPCIÓN	ACTIVIDAD 2	Capacitación a servidores públicos municipales y estatales	Porcentaje de servidores públicos capacitados	VALOR V1 VALOR V2 AVANCE	200 200 80%	
Sistema Estatal Anticorrupción	P138	ACCIONES DE COMBATE A LA CORRUPCIÓN	ACTIVIDAD 3	Vinculación con instituciones públicas; cámaras empresariales y organizaciones de la sociedad civil	Tasa de incremento de convenios formalizados	VALOR V1 VALOR V2 AVANCE	1 1 0%	
Sistema Estatal Anticorrupción	P138	ACCIONES DE COMBATE A LA CORRUPCIÓN	ACTIVIDAD 4	Promoción de actividades de combate a la corrupción en los municipios	Tasa de cobertura de promoción de combate a la corrupción en municipios	VALOR V1 VALOR V2 AVANCE	11 43 0%	
Sistema Estatal Anticorrupción	P138	ACCIONES DE COMBATE A LA CORRUPCIÓN	ACTIVIDAD 5	Elaboración y aprobación de manuales operativos y normatividad del Comité Coordinador Estatal	Porcentaje de manuales y normativa aprobados	VALOR V1 VALOR V2 AVANCE	2 2 100%	
Sistema Estatal Anticorrupción	P138	ACCIONES DE COMBATE A LA CORRUPCIÓN	ACTIVIDAD 6	Coordinación con los municipios del Estado para establecer Unidades Anticorrupción	Tasa de cobertura de enlaces municipales	VALOR V1 VALOR V2 AVANCE	13 43 6%	
Sistema Estatal Anticorrupción	P138	ACCIONES DE COMBATE A LA CORRUPCIÓN	ACTIVIDAD 7	Realización de foros regionales en materia de sanción de responsabilidades de los servidores públicos.	Porcentaje de asistencia a los foros	VALOR V1 VALOR V2 AVANCE	300 300 35%	
Sistema Estatal Anticorrupción	P138	ACCIONES DE COMBATE A LA CORRUPCIÓN	ACTIVIDAD 8	Seguimiento del desarrollo de la Plataforma Estatal Digital	Porcentaje de cumplimiento de los integrantes del Sistema Estatal Anticorrupción en el desarrollo de la Plataforma Digital Estatal	VALOR V1 VALOR V2 AVANCE	3 3 0%	
Sistema Estatal Anticorrupción	P138	ACCIONES DE COMBATE A LA CORRUPCIÓN	ACTIVIDAD 9	Sesiones y acuerdos realizados por la Comisión Ejecutiva del Sistema Estatal Anticorrupción	Porcentaje de sesiones y acuerdos realizados por la Comisión Ejecutiva	VALOR V1 VALOR V2 AVANCE	6 3 64%	
Sistema Estatal Anticorrupción	P138	ACCIONES DE COMBATE A LA CORRUPCIÓN	ACTIVIDAD 10	Propuestas realizadas por la Comisión Ejecutiva y aprobadas por el Comité Coordinador del Sistema Estatal Anticorrupción	Porcentaje de propuestas aprobadas de la Comisión Ejecutiva	VALOR V1 VALOR V2 AVANCE	2 2 80%	
Oficinas del Gobernador	P004	Planeación y conducción de las políticas públicas del poder ejecutivo	PROPÓSITO 1	La población del estado de Tamaulipas es atendida en sus necesidades y demandas para el desarrollo político, económico, social, cultural y seguridad ciudadana del estado.	Tasa de avance en los indicadores estratégicos y de gestión del desempeño	VALOR V1 VALOR V2 AVANCE	86.75 100 86.75	
Oficinas del Gobernador	P004	Planeación y conducción de las políticas públicas del poder ejecutivo	COMPONENTE 1	Informes entregados referidos a la cobertura de los programas presupuestales respecto a las líneas de acción del Plan Estatal de Desarrollo.	Informes entregados referidos a la cobertura de los programas presupuestales respecto a las líneas de acción del Plan Estatal de Desarrollo.	VALOR V1 VALOR V2 AVANCE	14 14 100	
Oficinas del Gobernador	P004	Planeación y conducción de las políticas públicas del poder ejecutivo	COMPONENTE 2	Disponibilidad de la información en cumplimiento de los requerimientos de transparencia de la Oficina del Gobernador.	Porcentaje de formatos disponibles y actualizados en portal de transparencia	VALOR V1 VALOR V2 AVANCE	37 37 100	

PODER EJECUTIVO  
DEL ESTADO DE TAMAULIPAS



Indicadores de Desempeño  
de los Programas Presupuestarios  
Tercer Trimestre 2020

DEPENDENCIA/ENTIDAD	CLAVE Pp	NOMBRE DEL PROGRAMA	NIVEL	RESUMEN NARRATIVO	NOMBRE DEL INDICADOR	REGISTRO	AVANCE DEL TERCER TRIMESTRE	COMENTARIO
Oficinas del Gobernador	P004	Planeación y conducción de las políticas públicas del poder ejecutivo	COMPONENTE 3	Seguimiento para elaboración del informe de gobierno realizado.	Porcentaje de cumplimiento del plan de elaboración y entrega del informe de gobierno	VALOR V1 VALOR V2 AVANCE	9 44 20.5	
Oficinas del Gobernador	P004	Planeación y conducción de las políticas públicas del poder ejecutivo	COMPONENTE 4	Imagen y difusión de las actividades institucionales de gobierno del estado realizado.	Tasa de realización y difusión de campañas gubernamentales	VALOR V1 VALOR V2 AVANCE	41 41 100	
Oficinas del Gobernador	P004	Planeación y conducción de las políticas públicas del poder ejecutivo	COMPONENTE 4	Imagen y difusión de las actividades institucionales de gobierno del estado realizado.	Tasa promedio de difusión de comunicados en medios	VALOR V1 VALOR V2 AVANCE	405 405 100	
Oficinas del Gobernador	P004	Planeación y conducción de las políticas públicas del poder ejecutivo	COMPONENTE 5	Giras realizadas.	Porcentaje de giras realizadas	VALOR V1 VALOR V2 AVANCE	38 38 100	
Oficinas del Gobernador	P004	Planeación y conducción de las políticas públicas del poder ejecutivo	ACTIVIDAD 1.1	Recepción de bases de datos actualizadas en relación a los programas presupuestarios (programas y proyectos)	Porcentaje de bases de datos actualizados de recursos de programas y proyectos	VALOR V1 VALOR V2 AVANCE	15 15 100	
Oficinas del Gobernador	P004	Planeación y conducción de las políticas públicas del poder ejecutivo	ACTIVIDAD 2.1	Seguimiento y evaluación de formatos aplicables	Porcentaje de formatos actualizados	VALOR V1 VALOR V2 AVANCE	37 37 100	
Oficinas del Gobernador	P004	Planeación y conducción de las políticas públicas del poder ejecutivo	ACTIVIDAD 3.1	Revisión de datos del Informe de Gobierno de cada dependencia	Porcentaje de dependencias revisadas	VALOR V1 VALOR V2 AVANCE	3 18 16.7	
Oficinas del Gobernador	P004	Planeación y conducción de las políticas públicas del poder ejecutivo	ACTIVIDAD 3.2	Recopilación e integración de información final validada de las dependencias	Porcentaje de dependencias que remiten información validada por su titular	VALOR V1 VALOR V2 AVANCE	0 18 0	
Oficinas del Gobernador	P004	Planeación y conducción de las políticas públicas del poder ejecutivo	ACTIVIDAD 4.1	Auditorías de imagen institucional a las dependencias de gobierno	Porcentaje de solicitudes de imagen auditadas	VALOR V1 VALOR V2 AVANCE	143 143 100	
Oficinas del Gobernador	P004	Planeación y conducción de las políticas públicas del poder ejecutivo	ACTIVIDAD 4.2	Auditoría de comunicados de prensa a las dependencias de gobierno	Porcentaje de comunicados auditados	VALOR V1 VALOR V2 AVANCE	455 455 100	
Oficinas del Gobernador	P004	Planeación y conducción de las políticas públicas del poder ejecutivo	ACTIVIDAD 5.1	Realización de pre giras	Porcentaje de pre giras realizadas	VALOR V1 VALOR V2 AVANCE	38 40 95	
Promotora para el Desarrollo de Tamaulipas	E064	Servicios de Desarrollo, Administración, Operación y Logística de Infraestructura Industrial y Servicios	PROPOSITO 1	El gobierno de Tamaulipas impulsa el desarrollo económico y social del estado mediante proyectos de inversión	Avance de los estudios y proyectos del Parque Acuicola Tamaulipas I	VALOR V1 VALOR V2 AVANCE	EN PROCESO DE GESTION	
Promotora para el Desarrollo de Tamaulipas	E064	Servicios de Desarrollo, Administración, Operación y Logística de Infraestructura Industrial y Servicios	COMPONENTE 1	Avance de los estudios y proyectos	S/I	VALOR V1 VALOR V2 AVANCE	EN PROCESO DE GESTION	

PODER EJECUTIVO  
DEL ESTADO DE TAMAULIPAS



Indicadores de Desempeño  
de los Programas Presupuestarios  
Tercer Trimestre 2020

DEPENDENCIA/ENTIDAD	CLAVE PP	NOMBRE DEL PROGRAMA	NIVEL	RESUMEN NARRATIVO	NOMBRE DEL INDICADOR	REGISTRO			AVANCE DEL TERCER TRIMESTRE			COMENTARIO
						VALOR V1	VALOR V2	AVANCE	EN PROCESO DE GESTION	EN PROCESO DE GESTION	EN PROCESO DE GESTION	
Promotora para el Desarrollo de Tamaulipas	E064	Servicios de Desarrollo, Administración, Operación y Logística de Infraestructura Industrial y Servicios	COMPONENTE 2	Equilibrio Financiero en la ejecución del gasto corriente y de los proyectos productivos	S/I							
Promotora para el Desarrollo de Tamaulipas	E064	Servicios de Desarrollo, Administración, Operación y Logística de Infraestructura Industrial y Servicios	ACTIVIDAD 1	Avance semestral de los estudios y proyectos (ene-jun 2020)	S/I							
Promotora para el Desarrollo de Tamaulipas	E064	Servicios de Desarrollo, Administración, Operación y Logística de Infraestructura Industrial y Servicios	ACTIVIDAD 2	Avance semestral de los estudios y proyectos (jul-dic 2020)	S/I							
Promotora para el Desarrollo de Tamaulipas	E064	Servicios de Desarrollo, Administración, Operación y Logística de Infraestructura Industrial y Servicios	ACTIVIDAD 3	Ejecución del gasto corriente y de los proyectos productivos trimestral (ene-mar 2020)	S/I							
Promotora para el Desarrollo de Tamaulipas	E064	Servicios de Desarrollo, Administración, Operación y Logística de Infraestructura Industrial y Servicios	ACTIVIDAD 4	Ejecución del gasto corriente y de los proyectos productivos trimestral (abr-jun 2020)	S/I							
Promotora para el Desarrollo de Tamaulipas	E064	Servicios de Desarrollo, Administración, Operación y Logística de Infraestructura Industrial y Servicios	ACTIVIDAD 5	Ejecución del gasto corriente y de los proyectos productivos trimestral (jul-sep 2020)	S/I							Los ingresos son menores en este trimestre que los gastos se cubrio con remanente de trimestres anteriores
Promotora para el Desarrollo de Tamaulipas	E064	Servicios de Desarrollo, Administración, Operación y Logística de Infraestructura Industrial y Servicios	ACTIVIDAD 6	Ejecución del gasto corriente y de los proyectos productivos trimestral (oct-dic 2020)	S/I							Los ingresos son menores en este trimestre que los gastos se cubrio con remanente de trimestres anteriores
Secretaría de Seguridad Pública	E061	Servicios Penitenciarios y de Reinserción Social	PROPOSITO 1	Personas adultas privadas de su libertad y adolescentes con medidas privativas y no privativas de la libertad reinsertados y reintegrados socialmente en condiciones de igualdad.						37		
Secretaría de Seguridad Pública	E061	Servicios Penitenciarios y de Reinserción Social	PROPOSITO 2	Personas adultas privadas de su libertad y adolescentes con medidas privativas y no privativas de la libertad reinsertados y reintegrados socialmente en condiciones de igualdad.						210		
Secretaría de Seguridad Pública	E061	Servicios Penitenciarios y de Reinserción Social	PROPOSITO 3	Personas adultas privadas de su libertad y adolescentes con medidas privativas y no privativas de la libertad reinsertados y reintegrados socialmente en condiciones de igualdad.						17.62%		
Secretaría de Seguridad Pública	E061	Servicios Penitenciarios y de Reinserción Social	PROPOSITO 3	Personas adultas privadas de su libertad y adolescentes con medidas privativas y no privativas de la libertad reinsertados y reintegrados socialmente en condiciones de igualdad.						0.18%		
Secretaría de Seguridad Pública	E061	Servicios Penitenciarios y de Reinserción Social	PROPOSITO 3	Personas adultas privadas de su libertad y adolescentes con medidas privativas y no privativas de la libertad reinsertados y reintegrados socialmente en condiciones de igualdad.						0%		
Secretaría de Seguridad Pública	E061	Servicios Penitenciarios y de Reinserción Social	PROPOSITO 3	Personas adultas privadas de su libertad y adolescentes con medidas privativas y no privativas de la libertad reinsertados y reintegrados socialmente en condiciones de igualdad.						0%		
Secretaría de Seguridad Pública	E061	Servicios Penitenciarios y de Reinserción Social	PROPOSITO 3	Personas adultas privadas de su libertad y adolescentes con medidas privativas y no privativas de la libertad reinsertados y reintegrados socialmente en condiciones de igualdad.						22		
Secretaría de Seguridad Pública	E061	Servicios Penitenciarios y de Reinserción Social	PROPOSITO 3	Personas adultas privadas de su libertad y adolescentes con medidas privativas y no privativas de la libertad reinsertados y reintegrados socialmente en condiciones de igualdad.						0%		

PODER EJECUTIVO  
DEL ESTADO DE TAMAULIPAS



Indicadores de Desempeño  
de los Programas Presupuestarios  
Tercer Trimestre 2020

DEPENDENCIA/ENTIDAD	CLAVE Pp	NOMBRE DEL PROGRAMA	NIVEL	RESUMEN NARRATIVO	NOMBRE DEL INDICADOR	REGISTRO	AVANCE DEL TERCER TRIMESTRE	COMENTARIO
Secretaría de Seguridad Pública	E061	Servicios Penitenciarios y de Reinserción Social	PROPÓSITO 4	Personas adultas privadas de su libertad y adolescentes con medidas privativas y no privativas de la libertad reinsertados y reintegrados socialmente en condiciones de igualdad.	Razón de género en la reincidencia respecto a egresos de adolescentes con medidas privativas y no privativas de la libertad.	VALOR V1 VALOR V2 AVANCE	0% 0% 0%	
Secretaría de Seguridad Pública	E061	Servicios Penitenciarios y de Reinserción Social	COMPONENTE 1	C1. Servicios de reinserción a personas adultas privadas de su libertad entregados	Tasa de variación de servicios de reinserción entregados a personas adultas privadas de su libertad	VALOR V1 VALOR V2 AVANCE	46.56% 55.57% -16.22%	
Secretaría de Seguridad Pública	E061	Servicios Penitenciarios y de Reinserción Social	COMPONENTE 1	C1. Servicios de reinserción a personas adultas privadas de su libertad entregados	Razón de género en la otorgación de servicios de reinserción social de personas adultas privadas de su libertad.	VALOR V1 VALOR V2 AVANCE	1.80% 2.79% 0.64%	
Secretaría de Seguridad Pública	E061	Servicios Penitenciarios y de Reinserción Social	COMPONENTE 2	C2. Servicios complementarios de Reinserción Social entregados a personas adultas privadas de su libertad	Tasa de variación de servicios complementarios de reinserción entregados a personas adultas privadas de su libertad	VALOR V1 VALOR V2 AVANCE	0.04% 0.008% 101.36%	
Secretaría de Seguridad Pública	E061	Servicios Penitenciarios y de Reinserción Social	COMPONENTE 2	C2. Servicios complementarios de Reinserción Social entregados a personas adultas privadas de su libertad	Razón de género en la otorgación de servicios complementarios de reinserción social de personas adultas privadas de su libertad.	VALOR V1 VALOR V2 AVANCE	0.03% 0.02% 1.58%	
Secretaría de Seguridad Pública	E061	Servicios Penitenciarios y de Reinserción Social	COMPONENTE 3	C3. Servicios de reinserción a entregados a adolescentes con medidas privativas y no privativas de la libertad.	Tasa de variación de servicios de reinserción entregados a adolescentes con medidas privativas y no privativas de la libertad.	VALOR V1 VALOR V2 AVANCE	154.46% 585.14% -73.60%	
Secretaría de Seguridad Pública	E061	Servicios Penitenciarios y de Reinserción Social	COMPONENTE 3	C3. Servicios de reinserción a entregados a adolescentes con medidas privativas y no privativas de la libertad.	Razón de género en la otorgación de servicios de reinserción social de adolescentes con medidas privativas y no privativas de la libertad.	VALOR V1 VALOR V2 AVANCE	6.15% 6.36% 0.96%	
Secretaría de Seguridad Pública	E061	Servicios Penitenciarios y de Reinserción Social	ACTIVIDAD 1.1	CI.A1 Atención de Salud para Personas Adultas Privadas de su Libertad.	Tasa de Personas Adultas Privadas de su Libertad con atenciones en Salud.	VALOR V1 VALOR V2 AVANCE	636 3898 4.08%	
Secretaría de Seguridad Pública	E061	Servicios Penitenciarios y de Reinserción Social	ACTIVIDAD 1.2	CI.A2 Realización de Actividades Deportivas para personas adultas privadas de su libertad.	Tasa de Personas Adultas Privadas de su Libertad participantes en actividades deportivas.	VALOR V1 VALOR V2 AVANCE	1663 3898 10.67%	
Secretaría de Seguridad Pública	E061	Servicios Penitenciarios y de Reinserción Social	ACTIVIDAD 1.3	CI.A3 Atención Educativa para personas adultas privadas de su libertad.	Tasa de personas adultas privadas de su libertad atendidas educativamente.	VALOR V1 VALOR V2 AVANCE	801 3898 5.14%	
Secretaría de Seguridad Pública	E061	Servicios Penitenciarios y de Reinserción Social	ACTIVIDAD 1.3	CI.A3.1 Servicio de Actividades Culturales brindado a personas adultas privadas de su libertad.	Tasa de Personas Adultas Privadas de su Libertad participantes en actividades culturales.	VALOR V1 VALOR V2 AVANCE	1019 3898 6.54%	
Secretaría de Seguridad Pública	E061	Servicios Penitenciarios y de Reinserción Social	ACTIVIDAD 1.4	CI.A4 Otorgar capacitación para el trabajo para personas adultas privadas de su libertad.	Tasa de personas adultas privadas de su libertad capacitadas para el trabajo.	VALOR V1 VALOR V2 AVANCE	0 3898 0	

PODER EJECUTIVO  
DEL ESTADO DE TAMAULIPAS



Indicadores de Desempeño  
de los Programas Presupuestarios  
Tercer Trimestre 2020

DEPENDENCIA/ENTIDAD	CLAVE Pp	NOMBRE DEL PROGRAMA	NIVEL	RESUMEN NARRATIVO	NOMBRE DEL INDICADOR	REGISTRO			COMENTARIO
						VALOR V1	VALOR V2	AVANCE DEL TERCER TRIMESTRE	
Secretaría de Seguridad Pública	E061	Servicios Penitenciarios y de Reinserción Social	ACTIVIDAD 1.5	C1.A5. Provisión de empleo a personas privadas de su libertad.	Porcentaje de cobertura promedio en provisión de empleo para personas adultas privadas de su libertad	80.55%	76.41%	5.42%	
Secretaría de Seguridad Pública	E061	Servicios Penitenciarios y de Reinserción Social	ACTIVIDAD 2.1	C2.A1. Gestión de la Atención de Salud para Personas Adultas Preliberadas	Tasa de Personas Adultas Preliberadas vinculadas a las diversas Instituciones para la Atención de Salud.	0	117	0%	
Secretaría de Seguridad Pública	E061	Servicios Penitenciarios y de Reinserción Social	ACTIVIDAD 2.2	C2.A2 Gestión del deporte para personas adultas preliberadas.	Tasa de personas adultas preliberadas vinculadas en el Instituto del Deporte.	0	117	0%	
Secretaría de Seguridad Pública	E061	Servicios Penitenciarios y de Reinserción Social	ACTIVIDAD 2.3	C2.A3 Orientación educativa para personas adultas preliberadas.	Tasa de personas adultas preliberadas orientados educativamente.	0	117	0%	
Secretaría de Seguridad Pública	E061	Servicios Penitenciarios y de Reinserción Social	ACTIVIDAD 2.4	C2.A4 Gestión de capacitación para personas adultas preliberadas.	Tasa de personas adultas preliberadas canalizadas para capacitación para el trabajo.	0	117	0%	
Secretaría de Seguridad Pública	E061	Servicios Penitenciarios y de Reinserción Social	ACTIVIDAD 2.5	C2.A5. Gestión en la bolsa de trabajo para personas adultas preliberadas.	Tasa de personas adultas preliberadas vinculadas en la bolsa de trabajo.	0	117	0%	
Secretaría de Seguridad Pública	E061	Servicios Penitenciarios y de Reinserción Social	ACTIVIDAD 2.6	C2.A6.Brindar capacitación de mediación penitenciaria a las personas adultas privadas de su libertad.	Tasa de personas adultas privadas de su libertad capacitadas en mediación penitenciaria.	127	3898	0.81%	
Secretaría de Seguridad Pública	E061	Servicios Penitenciarios y de Reinserción Social	ACTIVIDAD 2.6	C2.A6.1 Brindar capacitación de mediación penitenciaria a las personas adultas privadas de su libertad.	Tasa de variación en el número de capacitaciones de mediación penitenciaria para personas adultas privadas de su libertad.	22	44	-12.50%	
Secretaría de Seguridad Pública	E061	Servicios Penitenciarios y de Reinserción Social	ACTIVIDAD 3.1	C3.A1. Brindar Atención de salud física para adolescentes con medidas privativas y no privativas de la libertad.	Tasa de Adolescentes con medidas privativas y no privativas de la libertad que se les brinda la Atención de Salud Física	196	168	29.17%	
Secretaría de Seguridad Pública	E061	Servicios Penitenciarios y de Reinserción Social	ACTIVIDAD 3.1	C3.A1.2 Brindar Atención de salud mental para adolescentes con medidas privativas de la libertad y no privativas de la libertad	Tasa de Adolescentes con medidas privativas y no privativas de la libertad que se les brinda la Atención de Salud Física	184	168	27.38%	
Secretaría de Seguridad Pública	E061	Servicios Penitenciarios y de Reinserción Social	ACTIVIDAD 3.2	C3.A2 Ofertar servicios deportivos en diversos disciplinas para adolescentes con medidas privativas de la libertad.	Tasa de Adolescentes con medidas privativas de la libertad participantes en Actividades Deportivas.	46	168	6.85%	
Secretaría de Seguridad Pública	E061	Servicios Penitenciarios y de Reinserción Social	ACTIVIDAD 3.3	C3.A3.1 Atención educativa para adolescentes con medidas privativas de la libertad y no privativas de la libertad.	Tasa de adolescentes atendidos educativamente con medidas privativas y no privativas de la libertad.	95	168	14.14%	

PODER EJECUTIVO  
DEL ESTADO DE TAMAULIPAS



Indicadores de Desempeño  
de los Programas Presupuestarios  
Tercer Trimestre 2020

DEPENDENCIA/ENTIDAD	CLAVE Pp	NOMBRE DEL PROGRAMA	NIVEL	RESUMEN NARRATIVO	NOMBRE DEL INDICADOR	REGISTRO	AVANCE DEL TERCER TRIMESTRE	COMENTARIO
Secretaría de Seguridad Pública	E061	Servicios Penitenciarios y de Reinserción Social	ACTIVIDAD 3.3	C3.A3.2 Otorgar servicios culturales para adolescentes con medidas privativas de la libertad.	Tasa de adolescentes con medidas privativas de la libertad participantes en Actividades Culturales.	VALOR V1 VALOR V2 AVANCE	69 168 10.27%	
Secretaría de Seguridad Pública	E061	Servicios Penitenciarios y de Reinserción Social	ACTIVIDAD 3.4	C3.A4. Otorgar capacitación para el trabajo para adolescentes con medidas privativas y no privativas de la libertad.	Proporción de adolescentes que reciben reciben capacitación para el trabajo.	VALOR V1 VALOR V2 AVANCE	632 168 94.05%	
Secretaría de Seguridad Pública	K183	Proyectos de Infraestructura Gubernamental de Seguridad Pública	FID	Los fuerzas policiales, Complejos de Seguridad Pública, Centro de Ejecución de Sanciones y Centros de Reinserción Social y Familiar para Adolescentes del Estado de Tamaulipas cuentan con la infraestructura y equipamiento que permite mejorar sus capacidades y servicios para mejorar su desempeño en materia de seguridad pública.	Porcentaje de proyectos de infraestructura y equipamiento de seguridad pública autorizados	VALOR V1 VALOR V2 AVANCE	0 5 0	
Secretaría de Seguridad Pública	P059	Conducción de la Política de Seguridad Pública	PROPÓSITO 1	La población del estado de Tamaulipas cuenta con una mayor percepción de la Secretaría de Seguridad Pública obtenida mediante el fortalecimiento del cuerpo policial, tecnológico y servicio integral estratégico.	Tasa de incremento de percepción de seguridad	VALOR V1 VALOR V2 AVANCE	15.1 12.7 1.8	
Secretaría de Seguridad Pública	P059	Conducción de la Política de Seguridad Pública	COMPONENTE 1	C1 Servicios especializados de Seguridad Pública prestados a la ciudadanía	Proporción en el cumplimiento de servicios especializados de Seguridad Pública prestados a la ciudadanía	VALOR V1 VALOR V2 AVANCE	71143 71143 100%	
Secretaría de Seguridad Pública	P059	Conducción de la Política de Seguridad Pública	COMPONENTE 2	C2. Información de Seguridad Pública difundida	Proporción de comunicados difundidos en televisión	VALOR V1 VALOR V2 AVANCE	10 41 24.39%	
Secretaría de Seguridad Pública	P059	Conducción de la Política de Seguridad Pública	COMPONENTE 3	C3. Quejes y denuncias ciudadanas atendidas	Tasa de variación de procedimientos iniciados por quejes	VALOR V1 VALOR V2 AVANCE	0 3 0%	
Secretaría de Seguridad Pública	P059	Conducción de la Política de Seguridad Pública	COMPONENTE 3	C3. Quejes y denuncias ciudadanas atendidas	Proporción de procedimientos resueltos	VALOR V1 VALOR V2 AVANCE	0 0 0	
Secretaría de Seguridad Pública	P059	Conducción de la Política de Seguridad Pública	COMPONENTE 4	C4. Fortalecimiento del cuerpo policial inuyente para salvaguardar la seguridad ciudadana	Razón de género en el incremento del cuerpo policial	VALOR V1 VALOR V2 AVANCE	9 26 34%	
Secretaría de Seguridad Pública	P059	Conducción de la Política de Seguridad Pública	COMPONENTE 5	C5. Servicios de seguridad prestados a la ciudadanía.	Tasa de variación de particulares e instituciones gubernamentales beneficiadas por servicios seguridad privada	VALOR V1 VALOR V2 AVANCE	28 29 96.55%	
Secretaría de Seguridad Pública	P059	Conducción de la Política de Seguridad Pública	COMPONENTE 6	C6. Fortalecimiento tecnológico para el mejoramiento de la evaluación de la seguridad pública	Tasa de variación de evaluación del registro nacional de información penitenciaria	VALOR V1 VALOR V2 AVANCE	69.76 64.66 7.8	



PODER EJECUTIVO  
DEL ESTADO DE TAMAULIPAS



Indicadores de Desempeño  
de los Programas Presupuestarios  
Tercer Trimestre 2020

DEPENDENCIA/ENTIDAD	CLAVE Pp	NOMBRE DEL PROGRAMA	NIVEL	RESUMEN NARRATIVO	NOMBRE DEL INDICADOR	REGISTRO	AVANCE DEL TERCER TRIMESTRE	COMENTARIO
Secretaría de Seguridad Pública	P059	Conducción de la Política de Seguridad Pública	COMPONENTE 7	C7. Servicio integral estratégico para atender situaciones de alto impacto realizado.	Proporción de servicios estratégicos con resultados positivos	VALOR V1 VALOR V2 AVANCE	49 55 89%	
Secretaría de Seguridad Pública	P059	Conducción de la Política de Seguridad Pública	ACTIVIDAD 1.1	C1A1 Investigación de incidencias delictivas	Tasa de variación del estado de fuerza para cobertura en la investigación de incidencias delictivas	VALOR V1 VALOR V2 AVANCE	65 110 50.09%	
Secretaría de Seguridad Pública	P059	Conducción de la Política de Seguridad Pública	ACTIVIDAD 1.2	C1A2 Atención de los delitos cibernéticos	Proporción de denuncias atendidas	VALOR V1 VALOR V2 AVANCE	746 746 100%	
Secretaría de Seguridad Pública	P059	Conducción de la Política de Seguridad Pública	ACTIVIDAD 1.3	C1A3 Planeación y Ejecución de Operativos	Proporción de operativos de seguridad y vigilancia ejecutados	VALOR V1 VALOR V2 AVANCE	3 18 177%	
Secretaría de Seguridad Pública	P059	Conducción de la Política de Seguridad Pública	ACTIVIDAD 1.4	C1A4 Reducir la incidencia delictiva de bajo impacto mediante la creación de unidades estatales de Seguridad	Proporción del Estado de fuerza de la policía de auxilio carretero, proximidad y policía de montada y caminos	VALOR V1 VALOR V2 AVANCE	543 690 78.69%	
Secretaría de Seguridad Pública	P059	Conducción de la Política de Seguridad Pública	ACTIVIDAD 1.5	C1A5 Reducir la incidencia delictiva de alto impacto mediante la creación de una unidad estatal de Seguridad	Proporción de integrantes que forman parte de la Policía Especial	VALOR V1 VALOR V2 AVANCE	160 400 40%	
Secretaría de Seguridad Pública	P059	Conducción de la Política de Seguridad Pública	ACTIVIDAD 2.1	C2A1 Generación de información y difusión por medios televisivos	Proporción de información generada	VALOR V1 VALOR V2 AVANCE	10 41 24%	
Secretaría de Seguridad Pública	P059	Conducción de la Política de Seguridad Pública	ACTIVIDAD 3.1	C3.12.A1 Recibir denuncias	Tasa de variación en denuncias recibidas	VALOR V1 VALOR V2 AVANCE	368 235 44%	
Secretaría de Seguridad Pública	P059	Conducción de la Política de Seguridad Pública	ACTIVIDAD 3.1	C3.12.A2. Investigación	Proporción de expedientes investigados	VALOR V1 VALOR V2 AVANCE	368 368 100%	
Secretaría de Seguridad Pública	P059	Conducción de la Política de Seguridad Pública	ACTIVIDAD 3.3	C3.12.A3 Resolución	Proporción de expedientes resueltos	VALOR V1 VALOR V2 AVANCE	157 368 47%	
Secretaría de Seguridad Pública	P059	Conducción de la Política de Seguridad Pública	ACTIVIDAD 4.1	C4.A1 Promoción de escasa de grado por oposición	Proporción del personal que acreditó las evaluaciones	VALOR V1 VALOR V2 AVANCE	0 0 0	
Secretaría de Seguridad Pública	P059	Conducción de la Política de Seguridad Pública	ACTIVIDAD 4.2	C4.A2. Evaluación de Desempeño de los integrantes de las Instituciones de Seguridad Pública	Proporción de personal evaluado en desempeño	VALOR V1 VALOR V2 AVANCE	0 500 0	
Secretaría de Seguridad Pública	P059	Conducción de la Política de Seguridad Pública	ACTIVIDAD 4.3	C4.A3 Suspensión de los integrantes de las instituciones de Seguridad Pública	Tasa de variación de personal suspendido	VALOR V1 VALOR V2 AVANCE	12 16 -25%	

PODER EJECUTIVO  
DEL ESTADO DE TAMAULIPAS



Indicadores de Desempeño  
de los Programas Presupuestarios  
Tercer Trimestre 2020

DEPENDENCIA/ENTIDAD	CLAVE Pp	NOMBRE DEL PROGRAMA	NIVEL	RESUMEN NARRATIVO	NOMBRE DEL INDICADOR	REGISTRO			COMENTARIO
						AVANCE DEL TERCER TRIMESTRE	VALOR V1	VALOR V2	
Secretaría de Seguridad Pública	P059	Conducción de la Política de Seguridad Pública	ACTIVIDAD 4.4	C4.A4 Remoción de los integrantes de las instituciones de Seguridad Pública	Tasa de variación de personal removido	71	VALOR V1	VALOR V2	
						99			
						-28.28%			
Secretaría de Seguridad Pública	P059	Conducción de la Política de Seguridad Pública	ACTIVIDAD 4.5	C4.A5 Formación continua y especializada de integrantes de las instituciones de Seguridad Pública con enfoque incluyente	Proporción de personal capacitado	1281	VALOR V1	VALOR V2	
						3202			
						40%			
Secretaría de Seguridad Pública	P059	Conducción de la Política de Seguridad Pública	ACTIVIDAD 4.6	C4.A6 Evaluación de competencias básicas de la función para los integrantes de las Instituciones de Seguridad Pública	Proporción del personal evaluado en competencias	400	VALOR V1	VALOR V2	
						670			
						59.70%			
Secretaría de Seguridad Pública	P059	Conducción de la Política de Seguridad Pública	ACTIVIDAD 4.7	C4.A7 Conclusión de Formación Inicial con enfoque incluyente	Proporción de elementos que han concluido la FI y han causado alta en la Secretaría de Seguridad Pública	35	VALOR V1	VALOR V2	
						500			
						7%			
Secretaría de Seguridad Pública	P059	Conducción de la Política de Seguridad Pública	ACTIVIDAD 5.1	C5.A1 Expedición de permisos para brindar servicios de Seguridad Privada	Porcentaje de autorización o revalidación de permisos a personas físicas o morales, públicas o privadas que Proporción de autorización o revalidación de permisos a personas físicas o morales, públicas	15	VALOR V1	VALOR V2	
						54			
						22.20%			
Secretaría de Seguridad Pública	P059	Conducción de la Política de Seguridad Pública	ACTIVIDAD 5.2	C5.A2 Supervisión de las empresas que se les ha brindado permiso para impartir seguridad privada	Porcentaje de empresas supervisadas o las cuales se le han brindado permiso para impartir seguridad privada	15	VALOR V1	VALOR V2	
						15			
						100%			
Secretaría de Seguridad Pública	P059	Conducción de la Política de Seguridad Pública	ACTIVIDAD 6.1	C6.A1 Desarrollo e implementación de sistemas informáticos para el fortalecimiento institucional	Proporción de actualizaciones y mejoras a sistemas	163	VALOR V1	VALOR V2	
						163			
						100%			
Secretaría de Seguridad Pública	P059	Conducción de la Política de Seguridad Pública	ACTIVIDAD 6.2	C6.A2 Gestión y mantenimiento de la plataforma tecnológica y telecomunicaciones	Proporción de cumplimiento del programa anual preventivo y correctivo de la plataforma tecnológica	535	VALOR V1	VALOR V2	
						535			
						100%			
Secretaría de Seguridad Pública	P059	Conducción de la Política de Seguridad Pública	ACTIVIDAD 6.3	C6.A3 Implementación de mejoras para el fortalecimiento tecnológico	Proporción de mejoras en capacidades tecnológicas implementadas	24	VALOR V1	VALOR V2	
						124			
						19.35%			
Secretaría de Seguridad Pública	P059	Conducción de la Política de Seguridad Pública	ACTIVIDAD 7.1	C7.A1 Desarrollo de reportes de estrategias de inteligencia	Proporción de reporte de información e inteligencia realizados	2753	VALOR V1	VALOR V2	
						2753			
						100%			
Secretaría de Seguridad Pública	P059	Conducción de la Política de Seguridad Pública	ACTIVIDAD 7.2	C7.A2 Reacción operativa y/o de investigación de campo	Proporción de solicitudes operativas o de investigación	55	VALOR V1	VALOR V2	
						55			
						100%			

PODER EJECUTIVO  
DEL ESTADO DE TAMAULIPAS



Indicadores de Desempeño  
de los Programas Presupuestarios  
Tercer Trimestre 2020

DEPENDENCIA/ENTIDAD	CLAVE Pp	NOMBRE DEL PROGRAMA	NIVEL	RESUMEN NARRATIVO	NOMBRE DEL INDICADOR	REGISTRO	AVANCE DEL TERCER TRIMESTRE	COMENTARIO
SECRETARÍA DEL TRABAJO Y ASUNTOS JURÍDICOS	E040	IMPARTICIÓN DE CONCILIACIÓN Y ARBITRAJE LABORAL	PROPÓSITO 1	LA POBLACION ECONOMICAMENTE ACTIVA DEL ESTADO DE TAMAULIPAS, CUENTA CON UNA IMPARTICION DE JUSTICIA LABORAL PRONTA, IMPARCIAL Y GRATUITA	TASA DE VARIACION DE LOS JUICIOS LABORALES EN TRAMITE	VALOR V1 VALOR V2 AVANCE	16880 14766 14.31%	
SECRETARÍA DEL TRABAJO Y ASUNTOS JURÍDICOS	E040	IMPARTICIÓN DE CONCILIACIÓN Y ARBITRAJE LABORAL	COMPONENTE 1	ASUNTOS INDIVIDUALES	TASA DE VARIACION DE MOVIMIENTOS DE LOS JUICIOS INDIVIDUALES	VALOR V1 VALOR V2 AVANCE	14571 24417 -40.32	La tendencia bajo debido a la contingencia sanitaria COVID-19
SECRETARÍA DEL TRABAJO Y ASUNTOS JURÍDICOS	E040	IMPARTICIÓN DE CONCILIACIÓN Y ARBITRAJE LABORAL	COMPONENTE 2	ASUNTOS COLECTIVOS	TASA DE VARIACION DE ACUERDOS ENTRE SINDICATOS Y PATRONES	VALOR V1 VALOR V2 AVANCE	450 489 -7.97%	La tendencia bajo debido a la contingencia sanitaria COVID-19
SECRETARÍA DEL TRABAJO Y ASUNTOS JURÍDICOS	E040	IMPARTICIÓN DE CONCILIACIÓN Y ARBITRAJE LABORAL	COMPONENTE 3	CONCILIACION LABORAL	ACTIVIDADES CONCILIATORIAS QUE GENERARON CONVENIOS	VALOR V1 VALOR V2 AVANCE	798 1310 61%	La tendencia bajo debido a la contingencia sanitaria COVID-19
SECRETARÍA DEL TRABAJO Y ASUNTOS JURÍDICOS	E040	IMPARTICIÓN DE CONCILIACIÓN Y ARBITRAJE LABORAL	ACTIVIDAD 1.1	RADICACION DE DEMANDAS	POKCENTAJE DE JUICIOS LABORALES	VALOR V1 VALOR V2 AVANCE	712 2044 34.83	
SECRETARÍA DEL TRABAJO Y ASUNTOS JURÍDICOS	E040	IMPARTICIÓN DE CONCILIACIÓN Y ARBITRAJE LABORAL	ACTIVIDAD 1.2	CELEBRACION DE AUDIENCIAS	POKCENTAJE DE AUDIENCIAS REALIZADAS	VALOR V1 VALOR V2 AVANCE	771 1672 46.11	
SECRETARÍA DEL TRABAJO Y ASUNTOS JURÍDICOS	E040	IMPARTICIÓN DE CONCILIACIÓN Y ARBITRAJE LABORAL	ACTIVIDAD 1.3	EJECUCIÓN DE LAUDOS	POKCENTAJE DE LAUDOS EJECUTADOS	VALOR V1 VALOR V2 AVANCE	10 286 3.50	Los actividades institucionales se limitaron debido a la COVID-19
SECRETARÍA DEL TRABAJO Y ASUNTOS JURÍDICOS	E040	IMPARTICIÓN DE CONCILIACIÓN Y ARBITRAJE LABORAL	ACTIVIDAD 1.4	LAUDOS EN CUMPLIMIENTO DE EJECUTORI	POKCENTAJE DE CUMPLIMIENTO DE LAUDO	VALOR V1 VALOR V2 AVANCE	104 286 36.36	
SECRETARÍA DEL TRABAJO Y ASUNTOS JURÍDICOS	E040	IMPARTICIÓN DE CONCILIACIÓN Y ARBITRAJE LABORAL	ACTIVIDAD 1.5	RATIFICACION DE CONVENIOS ANTES DE JUICIO	POKCENTAJE DE CONVENIOS REGISTRADOS	VALOR V1 VALOR V2 AVANCE	5636 5636 100.00	
SECRETARÍA DEL TRABAJO Y ASUNTOS JURÍDICOS	E040	IMPARTICIÓN DE CONCILIACIÓN Y ARBITRAJE LABORAL	ACTIVIDAD 2.1	EMPLAZAMIENTOS A HUELGA	POKCENTAJE DE EMPLAZAMIENTOS A HUELGAS ATENDIDOS	VALOR V1 VALOR V2 AVANCE	27 19 142.14	En el segundo trimestre
SECRETARÍA DEL TRABAJO Y ASUNTOS JURÍDICOS	E040	IMPARTICIÓN DE CONCILIACIÓN Y ARBITRAJE LABORAL	ACTIVIDAD 2.2	CONTRATOS Y REGLAMENTOS INTERIORES DE TABAJO	POKCENTAJE DE CONTRATOS Y REGLAMENTOS REGISTRADOS	VALOR V1 VALOR V2 AVANCE	401 401 100.00	
SECRETARÍA DEL TRABAJO Y ASUNTOS JURÍDICOS	E040	IMPARTICIÓN DE CONCILIACIÓN Y ARBITRAJE LABORAL	ACTIVIDAD 2.3	TOMAS DE NOTA REALIZADOS	POKCENTAJE DE TOMAS DE NOTA REALIZADAS	VALOR V1 VALOR V2 AVANCE	0 0 0.00	Durante los dos primeros trimestres 2020 se limitaron las actividades debido a la COVID-19

PODER EJECUTIVO  
DEL ESTADO DE TAMAULIPAS



Indicadores de Desempeño  
de los Programas Presupuestarios  
Tercer Trimestre 2020

DEPENDENCIA/ENTIDAD	CLAVE Pp	NOMBRE DEL PROGRAMA	NIVEL	RESUMEN NARRATIVO	NOMBRE DEL INDICADOR	REGISTRO	AVANCE DEL TERCER TRIMESTRE	COMENTARIO
SECRETARÍA DEL TRABAJO Y ASUNTOS JURÍDICOS	E040	IMPARTICIÓN DE CONCILIACIÓN Y ARBITRAJE LABORAL	ACTIVIDAD 3.1	CELEBRACIÓN DE CONVENIOS EN LA PROCURADURÍA DEL TRABAJO	CONVENIOS ELABORADOS EN LA PROCURADURÍA DEL TRABAJO	VALOR V1	240	
						VALOR V2	1007	
						AVANCE	13.28	
SECRETARÍA DEL TRABAJO Y ASUNTOS JURÍDICOS	E040	IMPARTICIÓN DE CONCILIACIÓN Y ARBITRAJE LABORAL	ACTIVIDAD 3.2	CELEBRACIÓN DE CONVENIOS EN LA DIRECCIÓN DE CONCILIACIÓN	CONVENIOS ELABORADOS EN LA DIRECCIÓN DE CONCILIACIÓN	VALOR V1	628	
						VALOR V2	2407	
						AVANCE	26.09	
SECRETARÍA DEL TRABAJO Y ASUNTOS JURÍDICOS	E040	IMPARTICIÓN DE CONCILIACIÓN Y ARBITRAJE LABORAL	ACTIVIDAD 3.3	POBLACIÓN LABORAL REPRESENTADA ANTE LAS JUNTAS DE CONCILIACIÓN	JUICIOS INDIVIDUALES INTERPUESTOS POR PARTE DE LA PROCURADURÍA DEL TRABAJO	VALOR V1	21	Durante los dos primeros trimestres 2020 se limitaron las actividades debido a la COVID-19
						VALOR V2	200	
						AVANCE	10.50	
SECRETARÍA DEL TRABAJO Y ASUNTOS JURÍDICOS	P038	CONDUCCIÓN DE LA POLÍTICA LABORAL	PROPOSITO 1	La conducción y coordinación de las políticas públicas laborales facilitan la creación y preservación de empleos de calidad con perspectiva de género en Tamaulipas.	Tasa de variación de atención a usuarios mediante los servicios que otorga la ST.	VALOR V1	4102	A la fecha se cuenta solamente con información de las frees administrativas que comprenden el E040
						VALOR V2	5671	ASESORÍAS CYRL Y PODT, DEMANDAS JUNTAS
						AVANCE	-27.67%	
SECRETARÍA DEL TRABAJO Y ASUNTOS JURÍDICOS	P038	CONDUCCIÓN DE LA POLÍTICA LABORAL	COMPONENTE 1	Elaboración de programas anuales de trabajo por área	Porcentaje de unidades administrativas que realizan planes anuales de trabajo	VALOR V1	NA	
						VALOR V2	NA	
						AVANCE	NA	
SECRETARÍA DEL TRABAJO Y ASUNTOS JURÍDICOS	P038	CONDUCCIÓN DE LA POLÍTICA LABORAL	COMPONENTE 2	Solicitudes de transparencia recibidas.	Tasa de variación de solicitudes de transparencia recibidas.	VALOR V1	7	
						VALOR V2	16	
						AVANCE	-43.75	
SECRETARÍA DEL TRABAJO Y ASUNTOS JURÍDICOS	P038	CONDUCCIÓN DE LA POLÍTICA LABORAL	COMPONENTE 3	Juicios de amparo recibidos.	Tasa de variación de juicios de amparo recibidos.	VALOR V1	2	
						VALOR V2	4	
						AVANCE	-50.00	
SECRETARÍA DEL TRABAJO Y ASUNTOS JURÍDICOS	P038	CONDUCCIÓN DE LA POLÍTICA LABORAL	COMPONENTE 4	Convenios interinstitucionales firmados.	Tasa de variación de convenios interinstitucionales contratados.	VALOR V1	1	
						VALOR V2	2	
						AVANCE	-50	
SECRETARÍA DEL TRABAJO Y ASUNTOS JURÍDICOS	P038	CONDUCCIÓN DE LA POLÍTICA LABORAL	COMPONENTE 5	Capacitar en la identificación riesgos institucionales o a las áreas adscritas para prevenir su ocurrencia o minimizar su impacto.	Porcentaje de cumplimiento de capacitación para la identificación de riesgos institucionales.	VALOR V1	0	DEBIDO A LA CONTINGENCIA SANITARIA, TODAS LAS CAPACITACIONES PROGRAMADAS HAN SIDO POSPUESTAS HASTA NUEVAS INDICACIONES
						VALOR V2	0	
						AVANCE	***	
SECRETARÍA DEL TRABAJO Y ASUNTOS JURÍDICOS	P038	CONDUCCIÓN DE LA POLÍTICA LABORAL	COMPONENTE 6	Dar difusión y promoción a las acciones de la Secretaría.	Tasa de variación de comunicados institucionales emitidos.	VALOR V1	23	La fórmula planteada en este formato no es la establecida para este indicador: (Número de comunicados emitidos en el año / (Número de comunicados emitidos en el año 1-1)*100) ES LA CORRECTA
						VALOR V2	26	
						AVANCE	-11.54%	
SECRETARÍA DEL TRABAJO Y ASUNTOS JURÍDICOS	P038	CONDUCCIÓN DE LA POLÍTICA LABORAL	COMPONENTE 7	Supervisar el control de expedientes en las Juntas de Conciliación y Arbitraje.	Tasa de variación de los expedientes en trámite.	VALOR V1	15285	
						VALOR V2	14766	
						AVANCE	3.51%	

PODER EJECUTIVO  
DEL ESTADO DE TAMAULIPAS



Indicadores de Desempeño  
de los Programas Presupuestarios  
Tercer Trimestre 2020

DEPENDENCIA/ENTIDAD	CLAVE Pp	NOMBRE DEL PROGRAMA	NIVEL	RESUMEN NARRATIVO	NOMBRE DEL INDICADOR	REGISTRO	AVANCE DEL TERCER TRIMESTRE	COMENTARIO
SECRETARÍA DEL TRABAJO Y ASUNTOS JURÍDICOS	P038	CONDUCCIÓN DE LA POLÍTICA LABORAL	COMPONENTE 8	Servidores públicos capacitados para el desarrollo eficaz de las actividades institucionales.	Porcentaje de cumplimiento de capacitaciones programadas para los servidores públicos por parte de la Dirección de Capacitación y Productividad.	VALOR V1 VALOR V2 AVANCE	0 4 0%	El cumplimiento de los metas no podrá realizarse debido a la contingencia sanitaria COVID 19
SECRETARÍA DEL TRABAJO Y ASUNTOS JURÍDICOS	P038	CONDUCCIÓN DE LA POLÍTICA LABORAL	COMPONENTE 9	Inspecciones en condiciones laborales realizadas en los centros de trabajo.	Cumplimiento de metas de inspecciones en condiciones laborales realizadas en los centros de trabajo.	VALOR V1 VALOR V2 AVANCE	0 927 0%	No se cuenta con la información Promedio de la meta anual de inspecciones 2020
SECRETARÍA DEL TRABAJO Y ASUNTOS JURÍDICOS	P038	CONDUCCIÓN DE LA POLÍTICA LABORAL	ACTIVIDAD 1	Monitoreo de indicadores de los servicios que presta la ST.	Porcentaje de áreas que remiten sus informes mensuales de indicadores.	VALOR V1 VALOR V2 AVANCE	5 5 100%	
SECRETARÍA DEL TRABAJO Y ASUNTOS JURÍDICOS	P038	CONDUCCIÓN DE LA POLÍTICA LABORAL	ACTIVIDAD 2	Solicitudes de transparencia atendidas.	Porcentaje de solicitudes de transparencia atendidas.	VALOR V1 VALOR V2 AVANCE	7 7 100%	
SECRETARÍA DEL TRABAJO Y ASUNTOS JURÍDICOS	P038	CONDUCCIÓN DE LA POLÍTICA LABORAL	ACTIVIDAD 3	Juicios de amparo resueltos.	Porcentaje de resolución de juicios de amparo.	VALOR V1 VALOR V2 AVANCE	2 2 100%	Se complementa la información
SECRETARÍA DEL TRABAJO Y ASUNTOS JURÍDICOS	P038	CONDUCCIÓN DE LA POLÍTICA LABORAL	ACTIVIDAD 4	Número promedio de convenios firmados trimestralmente.	Promedio anual de convenios firmados.	VALOR V1 VALOR V2 AVANCE	1 4 0.25%	
SECRETARÍA DEL TRABAJO Y ASUNTOS JURÍDICOS	P038	CONDUCCIÓN DE LA POLÍTICA LABORAL	ACTIVIDAD 5	Identificar los riesgos institucionales para prevenir su ocurrencia o minimizar su impacto.	Tasa de variación de riesgos institucionales identificados.	VALOR V1 VALOR V2 AVANCE	0 0 0	
SECRETARÍA DEL TRABAJO Y ASUNTOS JURÍDICOS	P038	CONDUCCIÓN DE LA POLÍTICA LABORAL	ACTIVIDAD 6	Comunicados de las acciones realizadas por la Secretaría del Trabajo.	Promedio anual de comunicados institucionales emitidos.	VALOR V1 VALOR V2 AVANCE	29 4 7.25	
SECRETARÍA DEL TRABAJO Y ASUNTOS JURÍDICOS	P038	CONDUCCIÓN DE LA POLÍTICA LABORAL	ACTIVIDAD 7	Inspecciones de control y evaluación de expedientes programados.	Porcentaje de asuntos individuales terminados en el periodo.	VALOR V1 VALOR V2 AVANCE	151 2044 7.38%	
SECRETARÍA DEL TRABAJO Y ASUNTOS JURÍDICOS	P038	CONDUCCIÓN DE LA POLÍTICA LABORAL	ACTIVIDAD 8	Capacitar al personal adscrito para obtener mayor eficiencia en el servicio.	Porcentaje de servidores públicos de la ST que recibe capacitación por parte de la Dirección de Capacitación y Productividad.	VALOR V1 VALOR V2 AVANCE	0 450 0	DEBIDO A LA CONTINGENCIA SANITARIA, TODAS LAS CAPACITACIONES PROGRAMADAS HAN SIDO POSPUESTAS HASTA NUEVAS INDICACIONES
SECRETARÍA DEL TRABAJO Y ASUNTOS JURÍDICOS	P038	CONDUCCIÓN DE LA POLÍTICA LABORAL	ACTIVIDAD 9	Personas trabajadoras beneficiadas mediante inspecciones laborales.	Promedio de personas trabajadoras beneficiadas mediante las inspecciones laborales.	VALOR V1 VALOR V2 AVANCE	0 0 NA	Durante este periodo no se realizaron inspecciones
SECRETARÍA DEL TRABAJO Y ASUNTOS JURÍDICOS	S102	PROGRAMA DE APOYO AL EMPLEO	PROPOSITO 1	La población de Tamaulipas accede a un empleo de calidad u oportunidades de autoempleo, tomando en cuenta las condiciones de vida, necesidades e intereses diferenciados de la población.	Porcentaje de personas colocadas en una vacante de los capacitaciones en ACE del SME.	VALOR V1 VALOR V2 AVANCE	0 0 0	La tendencia bajo debido a la contingencia sanitaria COVID-19

PODER EJECUTIVO  
DEL ESTADO DE TAMAULIPAS



Indicadores de Desempeño  
de los Programas Presupuestarios  
Tercer Trimestre 2020

DEPENDENCIA/ENTIDAD	CLAVE Pp	NOMBRE DEL PROGRAMA	NIVEL	RESUMEN NARRATIVO	NOMBRE DEL INDICADOR	REGISTRO	AVANCE DEL TERCER TRIMESTRE	COMENTARIO
SECRETARÍA DEL TRABAJO Y ASUNTOS JURÍDICOS	S102	PROGRAMA DE APOYO AL EMPLEO	PROPÓSITO 1	La población de Tamaulipas accede a un empleo de calidad u oportunidades de autoempleo, tomando en cuenta las condiciones de vida, necesidades e intereses diferenciados de la población.	Porcentaje de personas colocadas en una vacante a través de los programas de Intermediación Laboral del SHE.	VALOR V1 VALOR V2 AVANCE	347 2,512 14%	La tendencia bajo debido a la contingencia sanitaria COVID-19
			COMPONENTE 1	Apoyar a personas buscadoras de empleo canalizadas que requieren capacitarse para facilitar su colocación o el desarrollo de una actividad productiva por cuenta propia.	Porcentaje de cumplimiento de metas de personas colocadas en ACE.	VALOR V1 VALOR V2 AVANCE	0 0 0	La tendencia bajo debido a la contingencia sanitaria COVID-19
			COMPONENTE 2	Facilitar la migración laboral en el extranjero	Cumplimiento de metas de atención del subprograma Movilidad Laboral (externa) en otros sectores.	VALOR V1 VALOR V2 AVANCE	0 0 0	La tendencia bajo debido a la contingencia sanitaria COVID-19
SECRETARÍA DEL TRABAJO Y ASUNTOS JURÍDICOS	S102	PROGRAMA DE APOYO AL EMPLEO	COMPONENTE 3	Buscadores de empleo migran para cubrir una plaza vacante en el extranjero en el sector agrícola.	Porcentaje de cumplimiento de metas de personas atendidas en PTAT.	VALOR V1 VALOR V2 AVANCE	26 26 100%	La tendencia bajo debido a la contingencia sanitaria COVID-19
			COMPONENTE 4	Facilitar la migración laboral en otros sectores	Cumplimiento de metas de atención del subprograma Movilidad Laboral (interna) en otros sectores.	VALOR V1 VALOR V2 AVANCE	0 0 0	La tendencia bajo debido a la contingencia sanitaria COVID-19
			COMPONENTE 5	Facilitar la migración laboral agrícola en otros municipios o fuera de la entidad de origen.	Cumplimiento de metas de atención del subprograma Movilidad Laboral (interna) Agrícola.	VALOR V1 VALOR V2 AVANCE	0 0 0	La tendencia bajo debido a la contingencia sanitaria COVID-19
SECRETARÍA DEL TRABAJO Y ASUNTOS JURÍDICOS	S102	PROGRAMA DE APOYO AL EMPLEO	COMPONENTE 6	Promover la vinculación laboral formal.	Porcentaje de cumplimiento de metas de personas atendidas por programas de Intermediación Laboral (Bolsa de trabajo- Ferias de Empleo- Portal de empleo- Abriendo espacios).	VALOR V1 VALOR V2 AVANCE	2,512 8,683 29%	DEBIDO A LA CONTINGENCIA SANITARIA, TODAS LAS CAPACITACIONES PROGRAMADAS HAN SIDO POSPUESTAS-HASTA NUEVAS INDICACIONES
			ACTIVIDAD 1	Cursos de capacitación (ACE) concertados.	Total de cursos de capacitación (ACE) concertados.	VALOR V1 VALOR V2 AVANCE	0 0 0	
			ACTIVIDAD 2	Plazas vacantes concertadas en el extranjero	Total de plazas laborales vacantes concertadas en el extranjero.	VALOR V1 VALOR V2 AVANCE	22 10 50%	
SECRETARÍA DEL TRABAJO Y ASUNTOS JURÍDICOS	S102	PROGRAMA DE APOYO AL EMPLEO	ACTIVIDAD 3	Plazas vacantes concertadas por formal agrícola en el extranjero.	Total de plazas laborales vacantes concertadas a través de PTAT.	VALOR V1 VALOR V2 AVANCE	7 22 100%	
			ACTIVIDAD 4	Plazas vacantes de otros sectores concertadas fuera de la entidad.	Total de plazas laborales vacantes concertadas a través de Movilidad Laboral Interno.	VALOR V1 VALOR V2 AVANCE	0 0 0	La tendencia bajo debido a la contingencia sanitaria COVID-19

PODER EJECUTIVO  
DEL ESTADO DE TAMAULIPAS



Indicadores de Desempeño  
de los Programas Presupuestarios  
Tercer Trimestre 2020

DEPENDENCIA/ENTIDAD	CLAVE Pp	NOMBRE DEL PROGRAMA	NIVEL	RESUMEN NARRATIVO	NOMBRE DEL INDICADOR	REGISTRO	AVANCE DEL TERCER TRIMESTRE	COMENTARIO
SECRETARÍA DEL TRABAJO Y ASUNTOS JURÍDICOS	S102	PROGRAMA DE APOYO AL EMPLEO	ACTIVADO 5	Plazas vacantes agrícolas concentradas fuera de la entidad.	Total de plazas laborales vacantes en el sector agrícolas concentradas a través de Movilidad Laboral Interna.	VALOR V1 VALOR V2 AVANCE	283 0 0	
SECRETARÍA DEL TRABAJO Y ASUNTOS JURÍDICOS	S102	PROGRAMA DE APOYO AL EMPLEO	ACTIVADO 6	Plazas vacantes concentradas a través de Bolsa de Trabajo- Ferias de Empleo- Portal de Empleo- Abriendo espacios, a través de Intermediación Laboral	Total de plazas laborales vacantes concentradas a través de Intermediación Laboral.	VALOR V1 VALOR V2 AVANCE	2,583 10,882 24%	La tendencia bajo debido a la contingencia sanitaria COVID-19
TRIBUNAL DE ARBITRAJE	E070	IMPARTICIÓN DE JUSTICIA EN MATERIAL LABORAL	PROPOSITO 1	Trabajadores y entidades públicas en Tamaulipas obtienen un mayor índice de solución de conflictos laborales.	Porcentaje de expedientes con laudo dictado.	Expedientes con laudo Expedientes en trámite AVANCE	69 197 35.02%	
TRIBUNAL DE ARBITRAJE	E070	IMPARTICIÓN DE JUSTICIA EN MATERIAL LABORAL	COMPONENTE 1	Cl. laudos emitidos	Tasa de variación de laudos emitidos	Laudos emitidos Laudos emitidos AVANCE	69 112 61.60%	
TRIBUNAL DE ARBITRAJE	E070	IMPARTICIÓN DE JUSTICIA EN MATERIAL LABORAL	ACTIVADO 1.1	Cl.A1. Radicación de los demandas	Porcentaje de demandas radicadas	Demandas radica Amparos de dem AVANCE	53 53 100%	
TRIBUNAL DE ARBITRAJE	E070	IMPARTICIÓN DE JUSTICIA EN MATERIAL LABORAL	ACTIVADO 2.1	Cl.A2. Emplazamiento a las partes	Porcentaje de notificaciones realizadas	Notificaciones rec Notificaciones tur AVANCE	2196 2196 100%	
TRIBUNAL DE ARBITRAJE	E070	IMPARTICIÓN DE JUSTICIA EN MATERIAL LABORAL	ACTIVADO 2.1	Cl.A3. Celebración de la audiencia de ofrecimiento y admisión de pruebas	Porcentaje de audiencias realizadas	Número de audite Número de audite AVANCE	100 102 98%	
TRIBUNAL DE ARBITRAJE	E070	IMPARTICIÓN DE JUSTICIA EN MATERIAL LABORAL	ACTIVADO 2.1	Cl.A4. Desahogo de pruebas	Porcentaje de cierre de instrucción	Número de cierre Amparos de omis AVANCE	75 75 100%	
TRIBUNAL DE ARBITRAJE	E070	IMPARTICIÓN DE JUSTICIA EN MATERIAL LABORAL	ACTIVADO 2.1	Cl.A5. Emisión de laudo	Porcentaje de laudos emitidos	Laudos emitidos Amparos por emi AVANCE	61 61 100%	
TRIBUNAL DE ARBITRAJE	E070	IMPARTICIÓN DE JUSTICIA EN MATERIAL LABORAL	ACTIVADO 2.1	Cl.A6. Trámite de amparos directos	Porcentaje de amparos enviados en tiempo	Amparos directos Amparos directos AVANCE	61 61 100%	
TRIBUNAL DE ARBITRAJE	E070	IMPARTICIÓN DE JUSTICIA EN MATERIAL LABORAL	ACTIVADO 2.1	Cl.A7. Registro de amparos indirectos	Porcentaje de amparos contestados en tiempo	Informes justifica Amparos indirect AVANCE	788 788 100%	
TRIBUNAL DE ARBITRAJE	E070	IMPARTICIÓN DE JUSTICIA EN MATERIAL LABORAL	ACTIVADO 2.1	Cl.A8. Atención de exhortos	Porcentaje de exhortos atendidos	Número de exhor Número de exhor AVANCE	161 161 100%	
Universidad de Seguridad y Justicia de Tamaulipas	E091	SERVICIOS DE FORMACIÓN DE AGENTES Y CUERPOS POLICIALES	PROPOSITO 1	Las personas que se desempeñan en la administración y procuración de justicia cuentan con las competencias necesarias para ejercer su labor	Tasa de incremento de los servicios de la Universidad de Seguridad y Justicia de Tamaulipas	VALOR V1 VALOR V2 AVANCE	0 0 0	LA META ES ANUAL

PODER EJECUTIVO  
DEL ESTADO DE TAMAULIPAS



Indicadores de Desempeño  
de los Programas Presupuestarios  
Tercer Trimestre 2020

DEPENDENCIA/ENTIDAD	CLAVE Pp	NOMBRE DEL PROGRAMA	NIVEL	RESUMEN NARRATIVO	NOMBRE DEL INDICADOR	REGISTRO	AVANCE DEL TERCER TRIMESTRE	COMENTARIO
Universidad de Seguridad y Justicia de Tamaulipas	E091	SERVICIOS DE FORMACIÓN DE AGENTES Y CUERPOS POLICIALES	COMPONENTE 1	Servicios educativos de nivel profesional otorgados	Porcentaje de egreso de licenciatura	VALOR V1	61	Egresados de agosto en modalidad mixta y escolarizado
						VALOR V2	145	
						AVANCE	66.67%	La meta es semestral debido a que solo egresan alumnos en agosto y diciembre
Universidad de Seguridad y Justicia de Tamaulipas	E091	SERVICIOS DE FORMACIÓN DE AGENTES Y CUERPOS POLICIALES	COMPONENTE 1		Porcentaje de titulados en el nivel de licenciatura	VALOR V1	22	
						VALOR V2	326	
						AVANCE	6.75%	La meta es semestral debido a que solo egresan alumnos en agosto y diciembre
Universidad de Seguridad y Justicia de Tamaulipas	E091	SERVICIOS DE FORMACIÓN DE AGENTES Y CUERPOS POLICIALES	COMPONENTE 2	Servicios educativos de nivel posgrado otorgados	Porcentaje de permanencia de posgrado	VALOR V1	30	
						VALOR V2	32	
						AVANCE	94%	
Universidad de Seguridad y Justicia de Tamaulipas	E091	SERVICIOS DE FORMACIÓN DE AGENTES Y CUERPOS POLICIALES	COMPONENTE 3	Servicios de profesionalización otorgados.	Porcentaje de egreso de profesionalización	VALOR V1	0	En el segundo trimestre se había registrado 111 egresados sin embargo fue un error, ya que hizo un acumulativo de los 47 alumnos egresados en el primer trimestre mas 64 alumnos egresados en el segundo trimestre, por lo cual se realizó una modificación
						VALOR V2	67	Se inscribieron 67 alumnos en el mes de agosto
						AVANCE	0	Derivado de la re epidemia de enfermedad generada por el virus SARS-CoV2 (COVID-19), se han suspendido las clases presenciales y la admisión de alumnos en la Universidad de Seguridad y Justicia de Tamaulipas, para evitar poner en riesgo a los alumnos; además de ser una indicación de la Federación.
Universidad de Seguridad y Justicia de Tamaulipas	E091	SERVICIOS DE FORMACIÓN DE AGENTES Y CUERPOS POLICIALES	COMPONENTE 3		Porcentaje de graduados de formación inicial policial	VALOR V1	0	En el segundo trimestre se había registrado 111 egresados sin embargo fue un error, ya que hizo un acumulativo de los 47 alumnos egresados en el primer trimestre mas 64 alumnos egresados en el segundo trimestre, por lo cual se realizó una modificación
						VALOR V2	200	La Meta está establecida cambio a 200 alumnos, el cambio se hizo oficialmente
						AVANCE	0	Derivado de la epidemia de enfermedad generada por el virus SARS-CoV2 (COVID-19), se han suspendido las clases presenciales y la admisión de alumnos en la Universidad de Seguridad y Justicia de Tamaulipas, para evitar poner en riesgo a los alumnos; además de ser una indicación de la Federación.
Universidad de Seguridad y Justicia de Tamaulipas	E091	SERVICIOS DE FORMACIÓN DE AGENTES Y CUERPOS POLICIALES	ACTIVIDAD 1	Formación académica de alumnos de nivel profesional	Tasa de deserción de nivel profesional	VALOR V1	22	80jes de alumnos
						VALOR V2	624	
						AVANCE	3.5%	
Universidad de Seguridad y Justicia de Tamaulipas	E091	SERVICIOS DE FORMACIÓN DE AGENTES Y CUERPOS POLICIALES	ACTIVIDAD 2	Evaluación de alumnos de nivel profesional	Porcentaje de aprobación de licenciatura	VALOR V1	602	
						VALOR V2	624	
						AVANCE	96.5%	
Universidad de Seguridad y Justicia de Tamaulipas	E091	SERVICIOS DE FORMACIÓN DE AGENTES Y CUERPOS POLICIALES	ACTIVIDAD 3	Actualización docente de nivel profesional	Porcentaje de docentes actualizados a nivel licenciatura	VALOR V1	16	4 Docentes en cursos actualmente
						VALOR V2	34	
						AVANCE	47.06%	
Universidad de Seguridad y Justicia de Tamaulipas	E091	SERVICIOS DE FORMACIÓN DE AGENTES Y CUERPOS POLICIALES	ACTIVIDAD 4	Evaluación de alumnos de nivel posgrado	Porcentaje de aprobación nivel posgrado	VALOR V1	30	
						VALOR V2	32	
						AVANCE	93.75%	



PODER EJECUTIVO  
DEL ESTADO DE TAMAULIPAS



Indicadores de Desempeño  
de los Programas Presupuestarios  
Tercer Trimestre 2020

DEPENDENCIA/ENTIDAD	CLAVE Pp	NOMBRE DEL PROGRAMA	NIVEL	RESUMEN NARRATIVO	NOMBRE DEL INDICADOR	AVANCE DEL TERCER TRIMESTRE			COMENTARIO
						REGISTRO	AVANCE DEL TERCER TRIMESTRE	COMENTARIO	
Universidad de Seguridad y Justicia de Tamaulipas	E091	SERVICIOS DE FORMACIÓN DE AGENTES Y CUERPOS POLICIALES	ACTIVIDAD 5	Admisión de aspirantes a profesionalización	Porcentaje de alumnos inscritos en profesionalización	VALOR V1	67	generación que inicio en agosto 2020	
						VALOR V2	214		
						AVANCE	31.30%		
						VALOR V1	0	No hubo bajas porque iniciaron curso en Agosto	
Universidad de Seguridad y Justicia de Tamaulipas	E091	SERVICIOS DE FORMACIÓN DE AGENTES Y CUERPOS POLICIALES	ACTIVIDAD 6	Capacitación a alumnos de profesionalización	Porcentaje de bajos académicos de profesionalización	VALOR V2	0		
						AVANCE	0		
						VALOR V1	15		
						VALOR V2	25		
Universidad de Seguridad y Justicia de Tamaulipas	E091	SERVICIOS DE FORMACIÓN DE AGENTES Y CUERPOS POLICIALES	ACTIVIDAD 7	Actualización de docentes e instructores de profesionalización	Porcentaje de instructores actualizados nivel profesionalización	AVANCE	60%		
						VALOR V1	0		
						VALOR V2	1062	Si se reportan interesados por los diferentes medios de difusión	
						AVANCE	0%		
Instituto Tamaulipeco de Infraestructura Física y Educativa	P087	DESARROLLO DE INFRAESTRUCTURA FÍSICA EDUCATIVA	PROPÓSITO 1	El Instituto Tamaulipeco de Infraestructura Física Educativa, optimiza, evalúa y norma el equipamiento y la infraestructura pertinentes a garantizar la atención con eficiencia, eficacia y calidad a las demandas educativas.	P1. Porcentaje de espacios educativos (plantel) Atendidos con Recursos	VALOR V1	609	Sin comentarios	
						VALOR V2	621	Sin comentarios	
						AVANCE	98.07	Sin comentarios	
						VALOR V1	37	Sin comentarios	
Instituto Tamaulipeco de Infraestructura Física y Educativa	P087	DESARROLLO DE INFRAESTRUCTURA FÍSICA EDUCATIVA	COMPONENTE 1	Las obras son terminadas en tiempo y forma	C6 D2. Porcentaje de obras Terminadas (Construcción, Rehabilitación Adquisiciones)	VALOR V2	143	Sin comentarios	
						AVANCE	25.87	Sin comentarios	
						VALOR V1	143	Sin comentarios	
						VALOR V2	491	Sin comentarios	
Instituto Tamaulipeco de Infraestructura Física y Educativa	P087	DESARROLLO DE INFRAESTRUCTURA FÍSICA EDUCATIVA	ACTIVIDAD 1	Obras controladas con recursos aprobados	C4. Porcentaje de obras contratadas	AVANCE	29.12	Sin comentarios	
						VALOR V1	491	Sin comentarios	
						VALOR V2	609	Sin comentarios	
						AVANCE	80.62	Sin comentarios	
Instituto Tamaulipeco de Infraestructura Física y Educativa	P087	DESARROLLO DE INFRAESTRUCTURA FÍSICA EDUCATIVA	ACTIVIDAD 2	Validaciones técnicas para el desarrollo de obras de infraestructura física educativa	C1. Porcentaje de obras atendidos con Validación Técnica	VALOR V1	491	Sin comentarios	
						VALOR V2	609	Sin comentarios	
						AVANCE	80.62	Sin comentarios	
						VALOR V1	491	Sin comentarios	
Instituto Tamaulipeco de Infraestructura Física y Educativa	P087	DESARROLLO DE INFRAESTRUCTURA FÍSICA EDUCATIVA	ACTIVIDAD 3	Proyectos ejecutivos y costo de infraestructura física educativa	C2. Porcentaje de obras atendidos con Proyecto Ejecutivo y Costeo	VALOR V2	609	Sin comentarios	
						AVANCE	80.62	Sin comentarios	
						VALOR V1	491	Sin comentarios	
						VALOR V2	609	Sin comentarios	
Instituto Tamaulipeco de Infraestructura Física y Educativa	P087	DESARROLLO DE INFRAESTRUCTURA FÍSICA EDUCATIVA	ACTIVIDAD 4	Validación de proyecto y costeo, con disponibilidad de recurso	C3. Porcentaje de obras atendidos con disponibilidad de recursos por parte de la Secretaría de Finanzas	AVANCE	80.62	Sin comentarios	
						VALOR V1	143	Sin comentarios	
						VALOR V2	143	Sin comentarios	
						AVANCE	100.00	Sin comentarios	
Instituto Tamaulipeco de Infraestructura Física y Educativa	P087	DESARROLLO DE INFRAESTRUCTURA FÍSICA EDUCATIVA	ACTIVIDAD 5	Obras iniciadas en proceso de ejecución	C6 D1. Porcentaje de obras en Proceso de Ejecución (Construcción, Rehabilitación, Adquisiciones)	VALOR V1	143	Sin comentarios	
						VALOR V2	143	Sin comentarios	
						AVANCE	100.00	Sin comentarios	
						VALOR V1	8	Se modificó la MIR, ya que se agregaron componentes para atender la problemática del sector rural que se quedó sin apoyos del gobierno federal	
Secretaría de Desarrollo Rural	P042	Conducción de la política rural	PROPÓSITO 1	Programas y proyectos para el fortalecimiento sustentable del sector rural del estado de Tamaulipas implementados.	Tasa de implementación de proyectos	VALOR V1	14	Sin comentarios	
						VALOR V2	57%	Sin comentarios	
						AVANCE			

La información de desempeño del programa presupuestario que se muestra, es responsabilidad de la Dependencia o Entidad a cargo de su operación, la cual fue proporcionada a la Secretaría de Finanzas, para mostrar los avances correspondientes.

PODER EJECUTIVO  
DEL ESTADO DE TAMAULIPAS



Indicadores de Desempeño  
de los Programas Presupuestarios  
Tercer Trimestre 2020

DEPENDENCIA/ENTIDAD	CLAVE Pp	NOMBRE DEL PROGRAMA	NIVEL	RESUMEN NARRATIVO	NOMBRE DEL INDICADOR	REGISTRO	AVANCE DEL TERCER TRIMESTRE	COMENTARIO
Secretaría de Desarrollo Rural	P042	Conducción de la política rural	COMPONENTE 1	C1. Instrumentos jurídicos para el ejercicio de recursos para el desarrollo rural sustentable del estado realizados.	Tasa de instrumentos jurídicos concluidos	VALOR V1	0	Se modificó la MIR, ya que se agregaron componentes para atender la problemática del sector rural que se quedó sin apoyos del gobierno federal
						VALOR V2	3	Sin comentarios
						AVANCE	0	Sin comentarios
Secretaría de Desarrollo Rural	P042	Conducción de la política rural	COMPONENTE 2	C2. Apoyos para innovación, capacitación, promoción, difusión y comercialización de productos del sector rural otorgados.	Porcentaje de apoyos a eventos	VALOR V1	0	Se modificó la MIR, ya que se agregaron componentes para atender la problemática del sector rural que se quedó sin apoyos del gobierno federal
						VALOR V2	0	Sin comentarios
						AVANCE	0	Sin comentarios
Secretaría de Desarrollo Rural	P042	Conducción de la política rural	COMPONENTE 3	C3. Estructuras operativas del programa de sanidades en el estado definidas.	Porcentaje de definición de estructuras operativas.	VALOR V1	0	Se modificó la MIR, ya que se agregaron componentes para atender la problemática del sector rural que se quedó sin apoyos del gobierno federal
						VALOR V2	3	Sin comentarios
						AVANCE	0	Sin comentarios
Secretaría de Desarrollo Rural	P042	Conducción de la política rural	COMPONENTE 3	C3. Estructuras operativas del programa de sanidades en el estado definidas.	Porcentaje de superficie de maíz atendida.	VALOR V1	0	Se modificó la MIR, ya que se agregaron componentes para atender la problemática del sector rural que se quedó sin apoyos del gobierno federal
						VALOR V2	2180	Sin comentarios
						AVANCE	0	Sin comentarios
Secretaría de Desarrollo Rural	P042	Conducción de la política rural	COMPONENTE 3	C3. Estructuras operativas del programa de sanidades en el estado definidas.	Porcentaje de Control regional de cítricos	VALOR V1	0	Se modificó la MIR, ya que se agregaron componentes para atender la problemática del sector rural que se quedó sin apoyos del gobierno federal
						VALOR V2	10000	Sin comentarios
						AVANCE	0	Sin comentarios
Secretaría de Desarrollo Rural	P042	Conducción de la política rural	COMPONENTE 3	C3. Estructuras operativas del programa de sanidades en el estado definidas.	Porcentaje de Protección de cosechas	VALOR V1	21934	Se modificó la MIR, ya que se agregaron componentes para atender la problemática del sector rural que se quedó sin apoyos del gobierno federal
						VALOR V2	42000	Sin comentarios
						AVANCE	52%	Sin comentarios
Secretaría de Desarrollo Rural	P042	Conducción de la política rural	COMPONENTE 3	C3. Estructuras operativas del programa de sanidades en el estado definidas.	Porcentaje de Superficie de algodón atendida	VALOR V1	8836.96	Se modificó la MIR, ya que se agregaron componentes para atender la problemática del sector rural que se quedó sin apoyos del gobierno federal
						VALOR V2	8200	Sin comentarios
						AVANCE	108%	Sin comentarios
Secretaría de Desarrollo Rural	P042	Conducción de la política rural	COMPONENTE 3	C3. Estructuras operativas del programa de sanidades en el estado definidas.	Porcentaje de superficie explorada para langosta	VALOR V1	1366	Se modificó la MIR, ya que se agregaron componentes para atender la problemática del sector rural que se quedó sin apoyos del gobierno federal
						VALOR V2	26000	Sin comentarios
						AVANCE	5.25%	Sin comentarios

PODER EJECUTIVO  
DEL ESTADO DE TAMAULIPAS



Indicadores de Desempeño  
de los Programas Presupuestarios  
Tercer Trimestre 2020

DEPENDENCIA/ENTIDAD	CLAVE Pp	NOMBRE DEL PROGRAMA	NIVEL	RESUMEN NARRATIVO	NOMBRE DEL INDICADOR	REGISTRO	AVANCE DEL TERCER TRIMESTRE	COMENTARIO
Secretaría de Desarrollo Rural	P042	Conducción de la política rural	ACTIVIDAD 1.1	A1.C1. Elaborar instrumentos jurídicos de colaboración y/o coordinación para el desarrollo rural sustentable	Porcentaje de instrumentos jurídicos elaborados	VALOR V1	0	Se modificó la MIR, ya que se agregaron componentes para atender la problemática del sector rural que se quedó sin apoyos del gobierno federal
						VALOR V2	3	Sin comentarios
						AVANCE	0	Sin comentarios
Secretaría de Desarrollo Rural	P042	Conducción de la política rural	ACTIVIDAD 2.1	A1. C2 Autorizar solicitudes de apoyo para la innovación, capacitación, promoción, difusión y comercialización de productos del sector rural	Porcentaje de apoyos autorizados	VALOR V1	0	Se modificó la MIR, ya que se agregaron componentes para atender la problemática del sector rural que se quedó sin apoyos del gobierno federal
						VALOR V2	1	Sin comentarios
						AVANCE	0	Sin comentarios
Secretaría de Desarrollo Rural	P042	Conducción de la política rural	ACTIVIDAD 3.1	A1. C3 Implementar programas de trabajo autorizados.	Porcentaje de programas de trabajo autorizados	VALOR V1	0	Se modificó la MIR, ya que se agregaron componentes para atender la problemática del sector rural que se quedó sin apoyos del gobierno federal
						VALOR V2	3	Sin comentarios
						AVANCE	0	Sin comentarios
Secretaría de Desarrollo Rural	S107	Programa de fomento a la productividad rural	PROPOSITO 1	Personas productoras agrícolas y Familias rurales de Tamaulipas en localidades con niveles de marginación (Muy Alto, Alto, Medio, Bajo y Muy Bajo) incrementan su capacidad productiva agropecuaria, dando prioridad en la atención a las mujeres para que disminuyan su situación vulnerable por ingresos.	Porcentaje de personas productoras agrícolas de Tamaulipas con marginación que incrementan su producción con el programa	VALOR V1	0	No cuenta con Presupuesto aprobado
						VALOR V2	0	Sin comentarios
						AVANCE	0	Sin comentarios
Secretaría de Desarrollo Rural	S107	Programa de fomento a la productividad rural	PROPOSITO 1	Personas productoras agrícolas y Familias rurales de Tamaulipas en localidades con niveles de marginación (Muy Alto, Alto, Medio, Bajo y Muy Bajo) incrementan su capacidad productiva agropecuaria, dando prioridad en la atención a las mujeres para que disminuyan su situación vulnerable por ingresos.	Porcentaje de familias rurales de Tamaulipas con marginación que incrementan su producción con el programa.	VALOR V1	0	No cuenta con Presupuesto aprobado
						VALOR V2	0	Sin comentarios
						AVANCE	0	Sin comentarios
Secretaría de Desarrollo Rural	S107	Programa de fomento a la productividad rural	COMPONENTE 1	C1. Paquetes productivos de insumos agrícolas de semilla, entregados con perspectiva de género.	Porcentaje de personas productoras agrícolas con acceso a insumos agrícolas de semilla.	VALOR V1	0	No cuenta con Presupuesto aprobado
						VALOR V2	0	Sin comentarios
						AVANCE	0	Sin comentarios
Secretaría de Desarrollo Rural	S107	Programa de fomento a la productividad rural	COMPONENTE 2	C2. Paquetes productivos de insumos agrícolas de fertilizantes, entregados con perspectiva de género.	Porcentaje de personas productoras agrícolas con acceso a insumos agrícolas de fertilizantes.	VALOR V1	0	No cuenta con Presupuesto aprobado
						VALOR V2	0	Sin comentarios
						AVANCE	0	Sin comentarios
Secretaría de Desarrollo Rural	S107	Programa de fomento a la productividad rural	COMPONENTE 3	C3. Paquetes productivos de insumos agrícolas de biofertilizantes, entregados con perspectiva de género.	Porcentaje de personas productoras agrícolas con acceso a insumos agrícolas de biofertilizantes.	VALOR V1	0	No cuenta con Presupuesto aprobado
						VALOR V2	0	Sin comentarios
						AVANCE	0	Sin comentarios
Secretaría de Desarrollo Rural	S107	Programa de fomento a la productividad rural	COMPONENTE 4	C4. Paquetes productivos de huertos de traspaño con perspectiva de género.	Porcentaje de familias rurales con acceso a proyectos productivos de huertos de traspaño.	VALOR V1	0	No cuenta con Presupuesto aprobado
						VALOR V2	0	Sin comentarios
						AVANCE	0	Sin comentarios

La información de desempeño del programa presupuestario que se muestra, es responsabilidad de la Dependencia o Entidad a cargo de su operación, la cual fue proporcionada a la Secretaría de Finanzas, para mostrar los avances correspondientes.

PODER EJECUTIVO  
DEL ESTADO DE TAMAULIPAS



Indicadores de Desempeño  
de los Programas Presupuestarios  
Tercer Trimestre 2020

DEPENDENCIA/ENTIDAD	CLAVE Pp	NOMBRE DEL PROGRAMA	NIVEL	RESUMEN NARRATIVO	NOMBRE DEL INDICADOR	REGISTRO	AVANCE DEL TERCER TRIMESTRE	COMENTARIO
Secretaría de Desarrollo Rural	S107	Programa de fomento a la productividad rural	COMPONENTE 5	C5. Paquetes productivos de granjos de aves de postura entregados con perspectiva de género.	Porcentaje de familias rurales con acceso a proyectos productivos de granjos de aves de postura.	VALOR V1 VALOR V2 AVANCE	0 0 0	No cuenta con Presupuesto aprobado Sin comentarios Sin comentarios
Secretaría de Desarrollo Rural	S107	Programa de fomento a la productividad rural	COMPONENTE 6	C.6 Capacitación y asistencia técnica brindada a familias rurales y personas productoras agropecuarias con perspectiva de género.	Cobertura familiar de capacitación y asistencia técnica en proyectos productivos de huertos de traspaño y granjos de aves de postura.	VALOR V1 VALOR V2 AVANCE	0 0 0	No cuenta con Presupuesto aprobado Sin comentarios Sin comentarios
Secretaría de Desarrollo Rural	S107	Programa de fomento a la productividad rural	COMPONENTE 6	C.6 Capacitación y asistencia técnica brindada a familias rurales y personas productoras agropecuarias con perspectiva de género.	Cobertura de personas productoras agrícolas capacitadas en paquetes de insumos agrícolas de semilla, fertilizante y biofertilizantes.	VALOR V1 VALOR V2 AVANCE	0 0 0	No cuenta con Presupuesto aprobado Sin comentarios Sin comentarios
Secretaría de Desarrollo Rural	S107	Programa de fomento a la productividad rural	ACTIVIDAD 1.1	C1. A1 Recepcionar y dictaminar solicitudes de insumos agrícolas de semilla.	Proporción de solicitudes dictaminadas positivamente de insumos agrícolas de semilla.	VALOR V1 VALOR V2 AVANCE	0 0 0	No cuenta con Presupuesto aprobado Sin comentarios Sin comentarios
Secretaría de Desarrollo Rural	S107	Programa de fomento a la productividad rural	ACTIVIDAD 1.2	C1. A2 Entregar paquetes productivos de insumos agrícolas de semilla a los titulares de derecho.	Porcentaje de aplicación de paquetes de insumos agrícolas de semilla.	VALOR V1 VALOR V2 AVANCE	0 0 0	No cuenta con Presupuesto aprobado Sin comentarios Sin comentarios
Secretaría de Desarrollo Rural	S107	Programa de fomento a la productividad rural	ACTIVIDAD 2.1	C2.A1 Recepcionar y dictaminar solicitudes de insumos agrícolas de fertilizantes.	Proporción de solicitudes dictaminadas positivamente de insumos agrícolas de fertilizantes.	VALOR V1 VALOR V2 AVANCE	0 0 0	No cuenta con Presupuesto aprobado Sin comentarios Sin comentarios
Secretaría de Desarrollo Rural	S107	Programa de fomento a la productividad rural	ACTIVIDAD 2.2	C2.A2 Entregar paquetes productivos de insumos agrícolas de fertilizantes a los titulares de derecho.	Porcentaje de aplicación de paquetes de insumos agrícolas de fertilizantes.	VALOR V1 VALOR V2 AVANCE	0 0 0	No cuenta con Presupuesto aprobado Sin comentarios Sin comentarios
Secretaría de Desarrollo Rural	S107	Programa de fomento a la productividad rural	ACTIVIDAD 3.1	C3.A1 Recepcionar y dictaminar solicitudes de insumos agrícolas de biofertilizantes	Proporción de solicitudes dictaminadas positivamente de insumos agrícolas de biofertilizantes.	VALOR V1 VALOR V2 AVANCE	0 0 0	No cuenta con Presupuesto aprobado Sin comentarios Sin comentarios
Secretaría de Desarrollo Rural	S107	Programa de fomento a la productividad rural	ACTIVIDAD 4.1	C4.A1 Recepcionar y dictaminar solicitudes recibidas de paquetes productivos de huertos de traspaño.	Porcentaje de solicitudes aprobadas de paquetes productivos de huertos de traspaño.	VALOR V1 VALOR V2 AVANCE	0 0 0	No cuenta con Presupuesto aprobado Sin comentarios Sin comentarios
Secretaría de Desarrollo Rural	S107	Programa de fomento a la productividad rural	ACTIVIDAD 4.2	C4. A2 Entregar paquetes productivos de huertos de traspaño a las personas titulares de derecho dictaminado positivo.	Porcentaje de paquetes productivos instalados de huertos.	VALOR V1 VALOR V2 AVANCE	0 0 0	No cuenta con Presupuesto aprobado Sin comentarios Sin comentarios
Secretaría de Desarrollo Rural	S107	Programa de fomento a la productividad rural	ACTIVIDAD 5.1	C5. A1 Recepcionar y dictaminar solicitudes recibidas de paquetes productivos de granjos de aves de postura.	Porcentaje de solicitudes aprobadas de granjos de aves de postura.	VALOR V1 VALOR V2 AVANCE	0 0 0	No cuenta con Presupuesto aprobado debe decir C4. A2 Sin comentarios
Secretaría de Desarrollo Rural	S107	Programa de fomento a la productividad rural	ACTIVIDAD 5.2	C5. A2 Entregar paquetes productivos de huertos de traspaño y granjos de aves de postura a las personas titulares de derecho dictaminado positivo.	Porcentaje de paquetes productivos instalados granjos de aves de postura.	VALOR V1 VALOR V2 AVANCE	0 0 0	No cuenta con Presupuesto aprobado Sin comentarios Sin comentarios

PODER EJECUTIVO  
DEL ESTADO DE TAMAULIPAS



Indicadores de Desempeño  
de los Programas Presupuestarios  
Tercer Trimestre 2020

DEPENDENCIA/ENTIDAD	CLAVE Pp	NOMBRE DEL PROGRAMA	NIVEL	RESUMEN NARRATIVO	NOMBRE DEL INDICADOR	REGISTRO	AVANCE DEL TERCER TRIMESTRE	COMENTARIO
Secretaría de Desarrollo Rural	S107	Programa de fomento a la productividad rural	ACTIVIDAD 6.1	C6. A1 Realizar reuniones de capacitación y acompañamiento técnico a familias beneficiadas con huertos de traspatio y de granjas de aves de postura.	Porcentaje de capacitaciones realizadas en proyectos productivos de huertos de traspatio y de granjas de aves de postura.	VALOR V1 VALOR V2 AVANCE	0 0 0	No cuenta con Presupuesto aprobado Sin comentarios Sin comentarios
Secretaría de Desarrollo Rural	S107	Programa de fomento a la productividad rural	ACTIVIDAD 6.2	C6. A2 Realizar reuniones de capacitación y acompañamiento técnico a personas productoras agrícolas beneficiadas con insumos agrícolas de semilla, fertilizantes y biofertilizantes.	Porcentaje de capacitaciones realizadas en insumos agrícolas de semilla, fertilizantes y biofertilizantes.	VALOR V1 VALOR V2 AVANCE	0 0 0	No cuenta con Presupuesto aprobado Sin comentarios Sin comentarios
Secretaría de Desarrollo Rural	S109	PROGRAMA FORESTAL TAMAULIPAS	PROPOSITO 1	La producción forestal de Tamaulipas se desarrolla en condiciones propicias que permiten su protección, conservación, restauración y aprovechamiento forestal sustentable	Porcentaje de hectáreas con aprovechamiento forestal moderable	VALOR V1 VALOR V2 AVANCE	0 0 0	No cuenta con Presupuesto aprobado Sin comentarios Sin comentarios
Secretaría de Desarrollo Rural	S109	PROGRAMA FORESTAL TAMAULIPAS	PROPOSITO 2	La producción forestal de Tamaulipas se desarrolla en condiciones propicias que permiten su protección, conservación, restauración y aprovechamiento forestal sustentable	Porcentaje de hectáreas con aprovechamiento forestal no moderable	VALOR V1 VALOR V2 AVANCE	0 0 0	No cuenta con Presupuesto aprobado Sin comentarios Sin comentarios
Secretaría de Desarrollo Rural	S109	PROGRAMA FORESTAL TAMAULIPAS	COMPONENTE 1	C1 Apoyos para acciones de protección, conservación, reforestación y saneamiento entregados.	Porcentaje de hectáreas restauradas y protegidas	VALOR V1 VALOR V2 AVANCE	0 0 0	No cuenta con Presupuesto aprobado Sin comentarios Sin comentarios
Secretaría de Desarrollo Rural	S109	PROGRAMA FORESTAL TAMAULIPAS	COMPONENTE 1	C1 Apoyos para acciones de protección, conservación, reforestación y saneamiento entregados.	Porcentaje de kilómetros con acciones de prevención de incendios	VALOR V1 VALOR V2 AVANCE	0 0 0	No cuenta con Presupuesto aprobado Sin comentarios Sin comentarios
Secretaría de Desarrollo Rural	S109	PROGRAMA FORESTAL TAMAULIPAS	COMPONENTE 1	C1 Apoyos para acciones de protección, conservación, reforestación y saneamiento entregados.	Porcentaje de hectáreas saneadas	VALOR V1 VALOR V2 AVANCE	0 0 0	No cuenta con Presupuesto aprobado Sin comentarios Sin comentarios
Secretaría de Desarrollo Rural	S109	PROGRAMA FORESTAL TAMAULIPAS	COMPONENTE 2	C2 Apoyos para silvicultura, abasto y transformación entregados.	Porcentaje de aplicación de los apoyos para infraestructura y equipamiento entregados	VALOR V1 VALOR V2 AVANCE	0 0 0	No cuenta con Presupuesto aprobado Sin comentarios Sin comentarios
Secretaría de Desarrollo Rural	S109	PROGRAMA FORESTAL TAMAULIPAS	COMPONENTE 2	C2 Apoyos para silvicultura, abasto y transformación entregados.	Porcentaje de aplicación de los apoyos para transformación y comercialización entregados	VALOR V1 VALOR V2 AVANCE	0 0 0	No cuenta con Presupuesto aprobado Sin comentarios Sin comentarios
Secretaría de Desarrollo Rural	S109	PROGRAMA FORESTAL TAMAULIPAS	COMPONENTE 3	C3 Planos para la reforestación entregados	Porcentaje de sobrevivencia en árboles plantados	VALOR V1 VALOR V2 AVANCE	0 0 0	No cuenta con Presupuesto aprobado Sin comentarios Sin comentarios
Secretaría de Desarrollo Rural	S109	PROGRAMA FORESTAL TAMAULIPAS	COMPONENTE 4	C4 Talleres de cultura forestal impartidos	Porcentaje de atención de talleres solicitados	VALOR V1 VALOR V2 AVANCE	0 0 0	No cuenta con Presupuesto aprobado Sin comentarios Sin comentarios
Secretaría de Desarrollo Rural	S109	PROGRAMA FORESTAL TAMAULIPAS	ACTIVIDAD 1.1	C1.A1 Recepción y dictaminación de solicitudes para acciones de protección, conservación, reforestación y saneamiento.	Porcentaje de solicitudes para acciones de protección, conservación, reforestación y saneamiento dictaminadas positivamente	VALOR V1 VALOR V2 AVANCE	0 0 0	No cuenta con Presupuesto aprobado Sin comentarios Sin comentarios

PODER EJECUTIVO  
DEL ESTADO DE TAMAULIPAS



Indicadores de Desempeño  
de los Programas Presupuestarios  
Tercer Trimestre 2020

DEPENDENCIA/ENTIDAD	CLAVE Pp	NOMBRE DEL PROGRAMA	NIVEL	RESUMEN NARRATIVO	NOMBRE DEL INDICADOR	REGISTRO	AVANCE DEL TERCER TRIMESTRE	COMENTARIO
Secretaría de Desarrollo Rural	S109	PROGRAMA FORESTAL TAMAULIPAS	ACTIVIDAD 1.2	C1. A2 Presentación de solicitudes dictaminadas ante el Comité del FIDECOMET para autorización de recursos para acciones de protección, conservación, reforestación y saneamiento.	Porcentaje de solicitudes para acciones de protección, conservación reforestación y saneamiento autorizadas con recursos	VALOR V1 VALOR V2 AVANCE	0 0 0	No cuenta con Presupuesto aprobado Sin comentarios Sin comentarios
Secretaría de Desarrollo Rural	S109	PROGRAMA FORESTAL TAMAULIPAS	ACTIVIDAD 2.1	C2. A1 Recepción y dictaminación de solicitudes para apoyos para silvicultura, abasto y transformación	Porcentaje de solicitudes de apoyos para silvicultura, abasto y transformación dictaminadas positivamente	VALOR V1 VALOR V2 AVANCE	0 0 0	No cuenta con Presupuesto aprobado Sin comentarios Sin comentarios
Secretaría de Desarrollo Rural	S109	PROGRAMA FORESTAL TAMAULIPAS	ACTIVIDAD 2.2	C2.A2 Presentación de solicitudes dictaminadas ante el Comité del Fidecomiso para autorización de recursos para silvicultura, abasto y transformación	Porcentaje de solicitudes para silvicultura, abasto y transformación autorizadas con recursos	VALOR V1 VALOR V2 AVANCE	0 0 0	No cuenta con Presupuesto aprobado Sin comentarios Sin comentarios
Secretaría de Desarrollo Rural	S109	PROGRAMA FORESTAL TAMAULIPAS	ACTIVIDAD 3.1	C3.A1 Recepción y dictaminar solicitudes de plantas para reforestación	Porcentaje de solicitudes de planta para reforestación dictaminadas positivamente	VALOR V1 VALOR V2 AVANCE	0 0 0	No cuenta con Presupuesto aprobado Sin comentarios Sin comentarios
Secretaría de Desarrollo Rural	S109	PROGRAMA FORESTAL TAMAULIPAS	ACTIVIDAD 3.2	C3.A2 Presentación de solicitudes dictaminadas ante el Comité del Fidecomiso para autorización de recursos para plantas para reforestación	Porcentaje de solicitudes de plantas para reforestación autorizadas con recursos	VALOR V1 VALOR V2 AVANCE	0 0 0	No cuenta con Presupuesto aprobado Sin comentarios Sin comentarios
Secretaría de Desarrollo Rural	S109	PROGRAMA FORESTAL TAMAULIPAS	ACTIVIDAD 3.4	C3.A4 Plantas entregadas para reforestación social	Porcentaje de plantas entregadas para reforestación social	VALOR V1 VALOR V2 AVANCE	0 0 0	No cuenta con Presupuesto aprobado Sin comentarios Sin comentarios
Secretaría de Desarrollo Rural	S109	PROGRAMA FORESTAL TAMAULIPAS	ACTIVIDAD 4.1	C4. A1 Recepción y Atención de solicitudes de talleres de cultura forestal	Porcentaje de solicitudes de talleres de cultura forestal dictaminadas positivamente	VALOR V1 VALOR V2 AVANCE	0 0 0	No cuenta con Presupuesto aprobado Sin comentarios Sin comentarios
Secretaría de Desarrollo Rural	S110	Programa para el Fortalecimiento del Subsector Ganadero	PROPÓSITO 1	Los Unidades de Producción Pecuario de los niveles M2, M3, M4 y M5 de Tamaulipas incrementan su producción con un enfoque sustentable de los recursos naturales	Tasa de cobertura del programa.	VALOR V1 VALOR V2 AVANCE	44 300 14.66%	Sin comentarios Los recursos aprobados del programa se redujeron en un 50% a lo programado Sin comentarios
Secretaría de Desarrollo Rural	S110	Programa para el Fortalecimiento del Subsector Ganadero	COMPONENTE 1	C1. Apoyos para el mejoramiento genético de las unidades de producción pecuaria entregadas	Tasa de variación de apoyos otorgados a las unidades de producción para el mejoramiento genético pecuario.	VALOR V1 VALOR V2 AVANCE	46 1344 -97%	Sin comentarios Sin comentarios Los recursos aprobados del programa se redujeron en un 50% a lo programado
Secretaría de Desarrollo Rural	S110	Programa para el Fortalecimiento del Subsector Ganadero	COMPONENTE 2	C2. Apoyos para la adquisición de colmenas y mejoramiento genético aplica entregadas	Porcentaje de unidades de producción apícolas atendidas.	VALOR V1 VALOR V2 AVANCE	0 0 0	No se autorizaron recursos para este componente Sin comentarios Sin comentarios
Secretaría de Desarrollo Rural	S110	Programa para el Fortalecimiento del Subsector Ganadero	ACTIVIDAD 1.1	C1.A1 Recepción y dictaminación de solicitudes para el mejoramiento genético	Tasa de dictaminación de solicitudes positivas para el mejoramiento genético	VALOR V1 VALOR V2 AVANCE	46 300 15%	Sin comentarios Los recursos aprobados del programa se redujeron en un 50% a lo programado Sin comentarios

PODER EJECUTIVO  
DEL ESTADO DE TAMAULIPAS



Indicadores de Desempeño  
de los Programas Presupuestarios  
Tercer Trimestre 2020

DEPENDENCIA/ENTIDAD	CLAVE Pp	NOMBRE DEL PROGRAMA	NIVEL	RESUMEN NARRATIVO	NOMBRE DEL INDICADOR	AVANCE DEL TERCER TRIMESTRE			COMENTARIO
						REGISTRO	VALOR VI	VALOR VZ	
Secretaría de Desarrollo Rural	S110	Programa para el Fortalecimiento del Subsector Ganadero	ACTIVIDAD 1.2	C1.A2 Entrega de apoyos para el mejoramiento genético de la ganadería estatal dictaminados positivos	Porcentaje de efectividad en la entrega del apoyo.	44	VALOR VI	VALOR VZ	Sin comentarios
Secretaría de Desarrollo Rural	S110	Programa para el Fortalecimiento del Subsector Ganadero	ACTIVIDAD 2.1	C2.A1 Recepcionar y dictaminar solicitudes para la adquisición de colmenas y mejoramiento genético apícola.	Tasa de dictaminación de solicitudes para la adquisición de colmenas y mejoramiento genético apícola.	300	AVANCE	VALOR VZ	Los recursos aprobados del programa se redujeron en un 50% a lo programado
Secretaría de Desarrollo Rural	S110	Programa para el Fortalecimiento del Subsector Ganadero	ACTIVIDAD 2.2	C2.A2 Entregar apoyos para la adquisición de colmenas y mejoramiento genético apícola.	Porcentaje de efectividad en la entrega del apoyo para la adquisición de colmenas y mejoramiento genético apícola.	14%	AVANCE	VALOR VZ	Sin comentarios
Secretaría de Desarrollo Rural	S111	PROGRAMA DE ASEGURAMIENTO PARA PRODUCTORES RURALES	PROPOSITO 1	Los municipios con mayor riesgo de afectaciones climatológicas del Estado de Tamaulipas con la actividad agrícola de los Pequeños productores en los estratos E1, E2 y E3, cuentan con un seguro contra riesgos climáticos	Porcentaje de cobertura del seguro agrícola.	0	VALOR VI	VALOR VZ	No se autorizaron recursos para este componente
Secretaría de Desarrollo Rural	S111	PROGRAMA DE ASEGURAMIENTO PARA PRODUCTORES RURALES	COMPONENTE 1	C1. Superficie del Estado de Tamaulipas con Actividad agrícola de Pequeños productores de los estratos E1, E2 y E3 asegurada.	Índice de capacitación	0	VALOR VI	VALOR VZ	Sin comentarios
Secretaría de Desarrollo Rural	S111	PROGRAMA DE ASEGURAMIENTO PARA PRODUCTORES RURALES	COMPONENTE 2	C2. Municipios en materia de aseguramiento agropecuario capacitados.	Porcentaje de superficie asegurada	41	AVANCE	VALOR VZ	Sin comentarios
Secretaría de Desarrollo Rural	S111	PROGRAMA DE ASEGURAMIENTO PARA PRODUCTORES RURALES	ACTIVIDAD 1.1	C1.A1 Contratación de seguro agrícola catastrófico	Porcentaje de aseguramiento	51.21	VALOR VI	VALOR VZ	Sin comentarios
Secretaría de Desarrollo Rural	S111	PROGRAMA DE ASEGURAMIENTO PARA PRODUCTORES RURALES	ACTIVIDAD 1.2	C1.A2 Entregar indemnizaciones a productores afectados.	porcentaje de indemnizaciones	121763	VALOR VI	VALOR VZ	El programa operará con recurso estatal. Los recursos federales convenientes no se aprobaron ya que desapareció el programa.
Secretaría de Desarrollo Rural	S111	PROGRAMA DE ASEGURAMIENTO PARA PRODUCTORES RURALES	ACTIVIDAD 2.1	C2. A1. Elaborar el programa anual de capacitación del programa	Porcentaje de programas de capacitación	1306424.78	AVANCE	VALOR VZ	Sin comentarios
Secretaría de Desarrollo Rural	S111	PROGRAMA DE ASEGURAMIENTO PARA PRODUCTORES RURALES	ACTIVIDAD 2.2	C2. A2. Impartir talleres de capacitación a municipios asegurados.	Eficiencia en la capacitación.	9.31%	AVANCE	VALOR VZ	Sin comentarios
Secretaría de Desarrollo Rural	S111	PROGRAMA DE ASEGURAMIENTO PARA PRODUCTORES RURALES	ACTIVIDAD 2.1	C2. A1. Elaborar el programa anual de capacitación del programa	Porcentaje de programas de capacitación	0	VALOR VI	VALOR VZ	El programa operará con recurso estatal. Los recursos federales convenientes no se aprobaron ya que desapareció el programa.
Secretaría de Desarrollo Rural	S111	PROGRAMA DE ASEGURAMIENTO PARA PRODUCTORES RURALES	ACTIVIDAD 2.2	C2. A2. Impartir talleres de capacitación a municipios asegurados.	Eficiencia en la capacitación.	21	AVANCE	VALOR VZ	Sin comentarios
Secretaría de Desarrollo Rural	S111	PROGRAMA DE ASEGURAMIENTO PARA PRODUCTORES RURALES	ACTIVIDAD 2.1	C2. A1. Elaborar el programa anual de capacitación del programa	Porcentaje de programas de capacitación	0	VALOR VI	VALOR VZ	El programa operará con recurso estatal. Los recursos federales convenientes no se aprobaron ya que desapareció el programa.
Secretaría de Desarrollo Rural	S111	PROGRAMA DE ASEGURAMIENTO PARA PRODUCTORES RURALES	ACTIVIDAD 2.2	C2. A2. Impartir talleres de capacitación a municipios asegurados.	Eficiencia en la capacitación.	0	AVANCE	VALOR VZ	Sin comentarios
Secretaría de Desarrollo Rural	S111	PROGRAMA DE ASEGURAMIENTO PARA PRODUCTORES RURALES	ACTIVIDAD 2.1	C2. A1. Elaborar el programa anual de capacitación del programa	Porcentaje de programas de capacitación	100%	VALOR VI	VALOR VZ	El programa operará con recurso estatal. Los recursos federales convenientes no se aprobaron ya que desapareció el programa.
Secretaría de Desarrollo Rural	S111	PROGRAMA DE ASEGURAMIENTO PARA PRODUCTORES RURALES	ACTIVIDAD 2.2	C2. A2. Impartir talleres de capacitación a municipios asegurados.	Eficiencia en la capacitación.	0	AVANCE	VALOR VZ	Sin comentarios
Secretaría de Desarrollo Rural	S111	PROGRAMA DE ASEGURAMIENTO PARA PRODUCTORES RURALES	ACTIVIDAD 2.1	C2. A1. Elaborar el programa anual de capacitación del programa	Porcentaje de programas de capacitación	5	VALOR VI	VALOR VZ	El programa operará con recurso estatal. Los recursos federales convenientes no se aprobaron ya que desapareció el programa.
Secretaría de Desarrollo Rural	S111	PROGRAMA DE ASEGURAMIENTO PARA PRODUCTORES RURALES	ACTIVIDAD 2.2	C2. A2. Impartir talleres de capacitación a municipios asegurados.	Eficiencia en la capacitación.	5	AVANCE	VALOR VZ	Sin comentarios
Secretaría de Desarrollo Rural	S111	PROGRAMA DE ASEGURAMIENTO PARA PRODUCTORES RURALES	ACTIVIDAD 2.1	C2. A1. Elaborar el programa anual de capacitación del programa	Porcentaje de programas de capacitación	100%	VALOR VI	VALOR VZ	El programa operará con recurso estatal. Los recursos federales convenientes no se aprobaron ya que desapareció el programa.
Secretaría de Desarrollo Rural	S111	PROGRAMA DE ASEGURAMIENTO PARA PRODUCTORES RURALES	ACTIVIDAD 2.2	C2. A2. Impartir talleres de capacitación a municipios asegurados.	Eficiencia en la capacitación.	0	AVANCE	VALOR VZ	Sin comentarios

PODER EJECUTIVO  
DEL ESTADO DE TAMAULIPAS



Indicadores de Desempeño  
de los Programas Presupuestarios  
Tercer Trimestre 2020

DEPENDENCIA/ENTIDAD	CLAVE Pp	NOMBRE DEL PROGRAMA	NIVEL	RESUMEN NARRATIVO	NOMBRE DEL INDICADOR	REGISTRO	AVANCE DEL TERCER TRIMESTRE	COMENTARIO
Secretaría de Desarrollo Rural	U043	ATENCIÓN CIUDADANA PARA EL DESARROLLO RURAL	PROPÓSITO 1	Población rural de Tamaulipas, que habitan en las localidades clasificadas con grados de marginación Muy alto, alto y medio preferentemente con 25 viviendas habitadas, donde las mujeres mejoran su situación vulnerable por ingresos; acceden a programas de apoyos productivos al cumplir con los requisitos de elegibilidad.	Porcentaje de familias rurales con acceso a programas de apoyos productivos	VALOR V1	0	No cuenta con Presupuesto aprobado
						VALOR V2	0	Sin comentarios
						AVANCE	0	Sin comentarios
Secretaría de Desarrollo Rural	U043	ATENCIÓN CIUDADANA PARA EL DESARROLLO RURAL	COMPONENTE 1	C1. Apoyos de proyectos productivos pecuarios, entregados con perspectiva de género	Porcentaje de proyectos productivos	VALOR V1	0	No cuenta con Presupuesto aprobado
						VALOR V2	0	Sin comentarios
						AVANCE	0	Sin comentarios
Secretaría de Desarrollo Rural	U043	ATENCIÓN CIUDADANA PARA EL DESARROLLO RURAL	COMPONENTE 2	C2. Apoyos para adquirir insumos productivos de transformación, entregados con perspectiva de género.	Porcentaje de apoyos para insumos productivos de transformación.	VALOR V1	0	No cuenta con Presupuesto aprobado
						VALOR V2	0	Sin comentarios
						AVANCE	0	Sin comentarios
Secretaría de Desarrollo Rural	U043	ATENCIÓN CIUDADANA PARA EL DESARROLLO RURAL	ACTIVIDAD 1.1	C1.A1 Recepción y registro solicitudes recibidas de proyectos productivos pecuarios	Porcentaje de Solicitudes Recibidas de proyectos productivos pecuarios.	VALOR V1	0	No cuenta con Presupuesto aprobado
						VALOR V2	0	Sin comentarios
						AVANCE	0	Sin comentarios
Secretaría de Desarrollo Rural	U043	ATENCIÓN CIUDADANA PARA EL DESARROLLO RURAL	ACTIVIDAD 1.2	C1.A2 Dictaminación de solicitudes recibidas de proyectos productivos pecuarios	Porcentaje de Solicitudes Dictaminadas positivamente de proyectos productivos pecuarios.	VALOR V1	0	No cuenta con Presupuesto aprobado
						VALOR V2	0	Sin comentarios
						AVANCE	0	Sin comentarios
Secretaría de Desarrollo Rural	U043	ATENCIÓN CIUDADANA PARA EL DESARROLLO RURAL	ACTIVIDAD 1.3	C1.A3 Entrega de los apoyos de proyectos productivos pecuarios.	Porcentaje de Proyectos Productivos pecuarios Entregados.	VALOR V1	0	No cuenta con Presupuesto aprobado
						VALOR V2	0	Sin comentarios
						AVANCE	0	Sin comentarios
Secretaría de Desarrollo Rural	U043	ATENCIÓN CIUDADANA PARA EL DESARROLLO RURAL	ACTIVIDAD 2.1	C2.A1 Recepción y registro solicitudes recibidas de insumos productivos.	Porcentaje de Solicitudes Recibidas de insumos productivos.	VALOR V1	0	No cuenta con Presupuesto aprobado
						VALOR V2	0	Sin comentarios
						AVANCE	0	Sin comentarios
Secretaría de Desarrollo Rural	U043	ATENCIÓN CIUDADANA PARA EL DESARROLLO RURAL	ACTIVIDAD 2.2	C2.A2 Dictaminación de solicitudes recibidas de insumos productivos	Porcentaje de Solicitudes Dictaminadas de insumos productivos.	VALOR V1	0	No cuenta con Presupuesto aprobado
						VALOR V2	0	Sin comentarios
						AVANCE	0	Sin comentarios
Secretaría de Desarrollo Rural	U104	Programa de Innovación Tecnológica	PROPÓSITO 1	Productores (as) agropecuarios (as) del Estado de Tamaulipas de las estratos E2, E3, E4, E5 y E6 mejoran su nivel de desarrollo tecnológico	Tasa de aplicación de innovación tecnológica	VALOR V1	0	Sin comentarios
						VALOR V2	0	Sin comentarios
						AVANCE	0	Sin comentarios
Secretaría de Desarrollo Rural	U104	Programa de Innovación Tecnológica	COMPONENTE 1	C1. Apoyos de innovación tecnológica genética con trasplante de embriones entregados	Porcentaje de atención de apoyos para innovación genética con trasplante de embriones solicitados	VALOR V1	0	Sin comentarios
						VALOR V2	0	Sin comentarios
						AVANCE	0	Sin comentarios
Secretaría de Desarrollo Rural	U104	Programa de Innovación Tecnológica	COMPONENTE 2	C2. Apoyos de innovación tecnológica genética con tratamiento inseminación con semen sexado entregados	innovación genética con tratamiento inseminación con semen sexado solicitados.	VALOR V1	0	Sin comentarios
						VALOR V2	0	Sin comentarios
						AVANCE	0	Sin comentarios
Secretaría de Desarrollo Rural	U104	Programa de Innovación Tecnológica	COMPONENTE 3	C3. Certificados de garantía líquida entregados	Tasa de cobertura de garantías PROEM.	VALOR V1	0	Sin comentarios
						VALOR V2	0	Sin comentarios
						AVANCE	0	Sin comentarios



PODER EJECUTIVO  
DEL ESTADO DE TAMAULIPAS



Indicadores de Desempeño  
de los Programas Presupuestarios  
Tercer Trimestre 2020

DEPENDENCIA/ENTIDAD	CLAVE Pp	NOMBRE DEL PROGRAMA	NIVEL	RESUMEN NARRATIVO	NOMBRE DEL INDICADOR	REGISTRO	AVANCE DEL TERCER TRIMESTRE	COMENTARIO
Secretaría de Desarrollo Rural	U104	Programa de Innovación Tecnológica	COMPONENTE 4	C4. Apoyos de innovación tecnológica agrícolas de bioinsecticidas entregados	Porcentaje de atención de apoyos de bioinsecticidas solicitados.	VALOR V1 VALOR V2 AVANCE	0 0 0	Sin comentarios Sin comentarios Sin comentarios
Secretaría de Desarrollo Rural	U104	Programa de Innovación Tecnológica	COMPONENTE 5	C5. Apoyos de innovación tecnológica agrícolas de agentes de control biológico entregados	Porcentaje de atención de apoyos para control biológico solicitados.	VALOR V1 VALOR V2 AVANCE	0 0 0	Sin comentarios Sin comentarios Sin comentarios
Secretaría de Desarrollo Rural	U104	Programa de Innovación Tecnológica	COMPONENTE 6	C6. Paquetes de innovación tecnológica agrícolas de invernaderos entregados	Porcentaje de atención de apoyos para invernaderos solicitados.	VALOR V1 VALOR V2 AVANCE	0 0 0	Sin comentarios Sin comentarios Sin comentarios
Secretaría de Desarrollo Rural	U104	Programa de Innovación Tecnológica	COMPONENTE 7	C7. Paquetes de innovación tecnológica agrícolas de riego tecnificado entregados	Porcentaje de atención de apoyos para riego tecnificado solicitados.	VALOR V1 VALOR V2 AVANCE	0 0 0	Sin comentarios Sin comentarios Sin comentarios
Secretaría de Desarrollo Rural	U104	Programa de Innovación Tecnológica	COMPONENTE 8	C8. Apoyos para rehabilitación de suelos entregados.	Tasa Avance en la Rehabilitación de suelos con drenaje agrícola subterráneo	VALOR V1 VALOR V2 AVANCE	0 0 0	Sin comentarios Sin comentarios Sin comentarios
Secretaría de Desarrollo Rural	U104	Programa de Innovación Tecnológica	ACTIVIDAD 1.1	C1.A1 Concertar Convenios de Colaboración para trasplante de embriones	Porcentaje de convenios concretados.	VALOR V1 VALOR V2 AVANCE	0 0 0	Sin comentarios Sin comentarios Sin comentarios
Secretaría de Desarrollo Rural	U104	Programa de Innovación Tecnológica	ACTIVIDAD 1.2	C1.A2 Recepcionar y dictaminar solicitudes para trasplante de embriones	Porcentaje de atención de solicitudes para trasplante de embriones.	VALOR V1 VALOR V2 AVANCE	0 0 0	Sin comentarios Sin comentarios Sin comentarios
Secretaría de Desarrollo Rural	U104	Programa de Innovación Tecnológica	ACTIVIDAD 2.1	C2.A1 Concertar Convenios de Colaboración para inseminación con semen sexado	Porcentaje de convenios concretados.	VALOR V1 VALOR V2 AVANCE	0 0 0	Sin comentarios Sin comentarios Sin comentarios
Secretaría de Desarrollo Rural	U104	Programa de Innovación Tecnológica	ACTIVIDAD 2.2	C2.C2 Recepcionar y dictaminar solicitudes para inseminación con semen sexado	Porcentaje de atención de solicitudes para inseminación con semen sexado	VALOR V1 VALOR V2 AVANCE	0 0 0	Sin comentarios Sin comentarios Sin comentarios
Secretaría de Desarrollo Rural	U104	Programa de Innovación Tecnológica	ACTIVIDAD 3.1	C3.A1 Recepcionar y dictaminar solicitudes para garantías líquidas.	Porcentaje de solicitudes dictaminadas para garantías líquidas.	VALOR V1 VALOR V2 AVANCE	0 0 0	Sin comentarios Sin comentarios Sin comentarios
Secretaría de Desarrollo Rural	U104	Programa de Innovación Tecnológica	ACTIVIDAD 3.2	C3.A2 Elaboración de actas de solicitudes dictaminadas positivas para garantías líquidas.	Porcentaje de solicitudes autorizadas para garantías líquidas.	VALOR V1 VALOR V2 AVANCE	0 0 0	Sin comentarios Sin comentarios Sin comentarios
Secretaría de Desarrollo Rural	U104	Programa de Innovación Tecnológica	ACTIVIDAD 4.1	C4.A1 Recepcionar y dictaminar solicitudes para bioinsecticidas.	Porcentaje de dictaminación para bioinsecticidas.	VALOR V1 VALOR V2 AVANCE	0 0 0	Sin comentarios Sin comentarios Sin comentarios
Secretaría de Desarrollo Rural	U104	Programa de Innovación Tecnológica	ACTIVIDAD 4.2	C4.A2 Elaboración de actas de entrega recepción para apoyos de bioinsecticida	Porcentaje de entrega-recepción para bioinsecticidas.	VALOR V1 VALOR V2 AVANCE	0 0 0	Sin comentarios Sin comentarios Sin comentarios

PODER EJECUTIVO  
DEL ESTADO DE TAMAULIPAS



Indicadores de Desempeño  
de los Programas Presupuestarios  
Tercer Trimestre 2020

DEPENDENCIA/ENTIDAD	CLAVE Pp	NOMBRE DEL PROGRAMA	NIVEL	RESUMEN NARRATIVO	NOMBRE DEL INDICADOR	REGISTRO			AVANCE DEL TERCER TRIMESTRE			COMENTARIO
						VALOR V1	VALOR V2	AVANCE	VALOR V1	VALOR V2	AVANCE	
Secretaría de Desarrollo Rural	U104	Programa de Innovación Tecnológica	ACTIVADO 5.1	C5.A1 Recepcionar y dictaminar solicitudes para control biológico	Porcentaje de dictaminación para control biológico				0	0	0	Sin comentarios
Secretaría de Desarrollo Rural	U104	Programa de Innovación Tecnológica	ACTIVADO 5.2	C5.A2 Elaboración de actos de entrega recepción para apoyos para control biológico	Porcentaje de entrega-recepción para control biológico.				0	0	0	Sin comentarios
Secretaría de Desarrollo Rural	U104	Programa de Innovación Tecnológica	ACTIVADO 6.1	C6.A1 Recepcionar y dictaminar solicitudes para invernaderos	Porcentaje de dictaminación para invernaderos.				0	0	0	Sin comentarios
Secretaría de Desarrollo Rural	U104	Programa de Innovación Tecnológica	ACTIVADO 6.2	C6.A2 Elaboración de actos de entrega recepción para apoyos para invernadero	Porcentaje de entrega-recepción para invernaderos				0	0	0	Sin comentarios
Secretaría de Desarrollo Rural	U104	Programa de Innovación Tecnológica	ACTIVADO 7.1	C7.A1 Recepcionar y dictaminar solicitudes para riego tecnificado	Porcentaje de dictaminación para riego tecnificado				0	0	0	Sin comentarios
Secretaría de Desarrollo Rural	U104	Programa de Innovación Tecnológica	ACTIVADO 7.2	C7.A2 Elaboración de actos de entrega recepción para riego tecnificado	Porcentaje de entrega-recepción para riego tecnificado				0	0	0	Sin comentarios
Secretaría de Desarrollo Rural	U104	Programa de Innovación Tecnológica	ACTIVADO 8.1	C8.A1 Recepcionar y dictaminar solicitudes para rehabilitación de suelos con drenaje agrícola subterráneo	Porcentaje de solicitudes atendidas.				0	0	0	Sin comentarios
Secretaría de Desarrollo Rural	U104	Programa de Innovación Tecnológica	ACTIVADO 8.2	C8.A2 Elaboración de convenios para la Rehabilitación de suelos con drenaje agrícola subterráneo	Porcentaje de convenios elaborados				0	0	0	Sin comentarios
SECRETARÍA DE OBRAS PÚBLICAS	G057	Supervisión e Inspección de Obra Pública	PROPOSITO 1	Obras construidas en tiempo y forma	Cumplimiento en tiempo y forma con la ejecución de las obras				6	312	6	Los obras pueden finalizarse hasta marzo 2021
SECRETARÍA DE OBRAS PÚBLICAS	G057	Supervisión e Inspección de Obra Pública	COMPONENTE 1	Proyectos completos y con información suficiente	Proyectos completos				215	398	215	Sin comentarios
SECRETARÍA DE OBRAS PÚBLICAS	G057	Supervisión e Inspección de Obra Pública	COMPONENTE 2	Capacidad técnica y financiera de las empresas	Empresas solventes				54%	64	54%	El total de proyectos programados puede ser modificados
SECRETARÍA DE OBRAS PÚBLICAS	G057	Supervisión e Inspección de Obra Pública	COMPONENTE 3	Trámites y permisos vigentes ante dependencias federales y/o particulares	Proyectos contratados con permisos vigentes				64	100%	64	Sin comentarios
SECRETARÍA DE OBRAS PÚBLICAS	G057	Supervisión e Inspección de Obra Pública	COMPONENTE 4	Presencia de los supervisores en las obras	Supervisión diaria de las obras				215	398	215	Sin comentarios
SECRETARÍA DE OBRAS PÚBLICAS	G057	Supervisión e Inspección de Obra Pública							98	98	98	Sin comentarios
SECRETARÍA DE OBRAS PÚBLICAS	G057	Supervisión e Inspección de Obra Pública							98	98	98	Sin comentarios

PODER EJECUTIVO  
DEL ESTADO DE TAMAULIPAS



Indicadores de Desempeño  
de los Programas Presupuestarios  
Tercer Trimestre 2020

DEPENDENCIA/ENTIDAD	CLAVE Pp	NOMBRE DEL PROGRAMA	NIVEL	RESUMEN NARRATIVO	NOMBRE DEL INDICADOR	REGISTRO	AVANCE DEL TERCER TRIMESTRE	COMENTARIO
SECRETARÍA DE OBRAS PÚBLICAS	6057	Supervisión e Inspección de Obra Pública	ACTIVIDAD 1.1	Se cumple con las metas del catálogo de conceptos	Obras ejecutadas con las metas del proyecto original	VALOR V1 VALOR V2 AVANCE	215 398 54%	Sin comentarios Sin comentarios Sin comentarios
SECRETARÍA DE OBRAS PÚBLICAS	6057	Supervisión e Inspección de Obra Pública	ACTIVIDAD 1.2	Proyectos actualizados con las necesidades que surgen por parte del órgano operador	Proyectos completos y actualizados	VALOR V1 VALOR V2 AVANCE	215 398 54%	Sin comentarios Sin comentarios Sin comentarios
SECRETARÍA DE OBRAS PÚBLICAS	6057	Supervisión e Inspección de Obra Pública	ACTIVIDAD 5.1	Vehículos con mantenimiento adecuado	Vehículos en buen estado	VALOR V1 VALOR V2 AVANCE	124 127 98%	Sin comentarios Del total de los vehículos, son 60 arrendados y 67 de gobiarn Sin comentarios
SECRETARÍA DE OBRAS PÚBLICAS	6057	Supervisión e Inspección de Obra Pública	ACTIVIDAD 5.2	Renovación de flota	Vehículos disponibles	VALOR V1 VALOR V2 AVANCE	124 127 98%	Sin comentarios Del total de los vehículos, son 60 arrendados y 67 de gobiarn Sin comentarios
SECRETARÍA DE OBRAS PÚBLICAS	K188	Conservación de Carreteras y Caminos Rurales	FID 1	El Estado cuenta con carreteras y caminos rurales en condiciones óptimas de tránsito	Porcentaje de terminación de proyectos en carreteras y caminos rurales	VALOR V1 VALOR V2 AVANCE	7 38 18%	Sin comentarios El núm. de obras programadas se está modificando Sin comentarios
SECRETARÍA DE OBRAS PÚBLICAS	K189	Liberación de Derechos de Vía	FID 1	El Estado cuenta con la liberación de derechos de vía necesarios para la construcción de obras	Porcentaje de liberación de derechos de vía	VALOR V1 VALOR V2 AVANCE	795,405.51 3,252,463.48 24%	Sin comentarios Sin comentarios Sin comentarios
SECRETARÍA DE OBRAS PÚBLICAS	M017	Actividades de Apoyo Administrativo de Obra Pública	FID 1	La Secretaría de Obras Públicas cuenta con los recursos necesarios para su operación	Porcentaje del recurso ejercido para la operación de la Secretaría de Obras Públicas	VALOR V1 VALOR V2 AVANCE	\$ 3,813,909.33 \$ 27,802,107.31 14%	Sin comentarios Se hicieron ajustes presupuestales en el tercer trimestre por motivos de austeridad Sin comentarios
SECRETARÍA DE OBRAS PÚBLICAS	P058	Conducción de la Política de Obra Pública	PROPÓSITO 1	La Secretaría de Obras Públicas del Estado de Tamaulipas elabora el plan anual de infraestructura	Porcentaje de obras contratadas	VALOR V1 VALOR V2 AVANCE	153 312 49%	Sin comentarios Sin comentarios El total de obras programadas puede ser modificado durante el año Sin comentarios
SECRETARÍA DE OBRAS PÚBLICAS	P058	Conducción de la Política de Obra Pública	COMPONENTE 1	Obra pública estandar programada	Porcentaje del recurso federal ejercido	VALOR V1 VALOR V2 AVANCE	\$ 215,738,404.06 \$ 1,947,564,396.55 11%	El recurso federal continúa ejerciendo a Marzo 2021 El monto se va ajustando conforme se va contratando Sin comentarios
SECRETARÍA DE OBRAS PÚBLICAS	P058	Conducción de la Política de Obra Pública	COMPONENTE 2	Estudios, proyectos y obras licitadas y contratadas	Porcentaje de los licitaciones y contrataciones	VALOR V1 VALOR V2 AVANCE	\$ 2,482,246,190.70 \$ 3,769,188,329.96 66%	En los trimestres anteriores se reportó parcial. En el tercer trimestre, el monto contratado es acumulado En los trimestres anteriores se reportó parcial. En el tercer trimestre, el monto aprobado es acumulado Sin comentarios
SECRETARÍA DE OBRAS PÚBLICAS	P058	Conducción de la Política de Obra Pública	COMPONENTE 3	Solicitudes de transparencia resueltas	Porcentaje de solicitudes de transparencia resueltas	VALOR V1 VALOR V2 AVANCE	11 13 85%	Sin comentarios Sin comentarios Sin comentarios
SECRETARÍA DE OBRAS PÚBLICAS	P058	Conducción de la Política de Obra Pública	ACTIVIDAD 1.1	Solicitud de recursos ante Finanzas para su aprobación y licitación	Porcentaje del recurso aprobado para la ejecución de las obras	VALOR V1 VALOR V2 AVANCE	\$ 3,769,188,329.96 \$ 4,272,142,426.98 88%	En los trimestres anteriores se reportó parcial. En el tercer trimestre, el monto aprobado es acumulado El monto programado puede ser modificado Sin comentarios

PODER EJECUTIVO  
DEL ESTADO DE TAMAULIPAS



Indicadores de Desempeño  
de los Programas Presupuestarios  
Tercer Trimestre 2020

DEPENDENCIA/ENTIDAD	CLAVE Pp	NOMBRE DEL PROGRAMA	NIVEL	RESUMEN NARRATIVO	NOMBRE DEL INDICADOR	REGISTRO	AVANCE DEL TERCER TRIMESTRE	COMENTARIO
SECRETARÍA DE OBRAS PÚBLICAS	P058	Conducción de la Política de Obra Pública	ACTIVIDAD 1.2	Gestión de las obras para llevar a cabo la modernización y mejoramiento de los puentes internacionales, ante el Comité Técnico del Fideicomiso "Puente Internacional Nuevo Laredo III Laredo III"	Porcentaje de las obras aprobadas por el Comité Técnico del Fideicomiso Puente Internacional Nuevo Laredo III	VALOR V1 VALOR V2 AVANCE	2 2 100%	Sin comentarios Se autorizó una obra más en el segundo trimestre Se aprobaron todos las obras y proyectos gestionados
SECRETARÍA DE OBRAS PÚBLICAS	P058	Conducción de la Política de Obra Pública	ACTIVIDAD 2.1	Proyectos ejecutivos terminados	Porcentaje de proyectos ejecutivos terminados	VALOR V1 VALOR V2 AVANCE	215 224 50%	Proyectos elaborados Proyectos a elaborar Avance Real Anual
SECRETARÍA DE OBRAS PÚBLICAS	P058	Conducción de la Política de Obra Pública	ACTIVIDAD 3.1	Atención de solicitudes de transparencia	Porcentaje de solicitudes de transparencia atendidas	VALOR V1 VALOR V2 AVANCE	13 13 100%	Sin comentarios Sin comentarios Sin comentarios
SECRETARÍA DE PESCA Y ACUICULTURA	G053	Fomento a la Regulación Pesquera	PROPÓSITO 1	Los productores pesqueros del Estado de Tamaulipas realizan la actividad en cumplimiento a la observancia normativa	Incidencia de incumplimiento normativo	VALOR V1 VALOR V2 AVANCE	0 0 0	Sin presupuesto aprobado Sin presupuesto aprobado Sin presupuesto aprobado
SECRETARÍA DE PESCA Y ACUICULTURA	G053	Fomento a la Regulación Pesquera	COMPONENTE 1	C1. Observancia Normativa verificada	Grado de cumplimiento de operativos realizados	VALOR V1 VALOR V2 AVANCE	0 0 0	Sin presupuesto aprobado Sin presupuesto aprobado Sin presupuesto aprobado
SECRETARÍA DE PESCA Y ACUICULTURA	G053	Fomento a la Regulación Pesquera	ACTIVIDAD 1.1	C1.A1 Celebrar convenios de colaboración con el Gobierno Federal	Avance de la firma de la firma del convenio	VALOR V1 VALOR V2 AVANCE	0 0 0	Sin presupuesto aprobado Sin presupuesto aprobado Sin presupuesto aprobado
SECRETARÍA DE PESCA Y ACUICULTURA	G053	Fomento a la Regulación Pesquera	ACTIVIDAD 1.2	C1.A2 Implementar un programa de acciones tendientes al cumplimiento de la normatividad, para una pesca y acuicultura sostenibles y elaborar los procedimientos administrativos que correspondan	Tasa de variación en sanciones interpuestas por el incumplimiento a la observancia normativa	VALOR V1 VALOR V2 AVANCE	0 0 0	Sin presupuesto aprobado Sin presupuesto aprobado Sin presupuesto aprobado
SECRETARÍA DE PESCA Y ACUICULTURA	G053	Fomento a la Regulación Pesquera	ACTIVIDAD 1.3	C1.A3 Realizar operativos de carácter preventivo y atender denuncias ciudadanas	Tasa de variación de denuncias interpuestas	VALOR V1 VALOR V2 AVANCE	0 0 0	Sin presupuesto aprobado Sin presupuesto aprobado Sin presupuesto aprobado
SECRETARÍA DE PESCA Y ACUICULTURA	M037	Actividades de Apoyo Administrativo	PROPÓSITO	Los órganos administrativos de la Secretaría ejercen de manera racional, eficaz y transparente los recursos financieros, materiales y humanos.	Incidencia de racionalidad de los recursos	VALOR V1 VALOR V2 AVANCE	0 0 0	Sin comentarios Sin comentarios Sin comentarios
SECRETARÍA DE PESCA Y ACUICULTURA	M037	Actividades de Apoyo Administrativo	COMPONENTE 1	Conservación y mantenimiento de bienes	Porcentaje de cumplimiento de la conservación y mantenimiento de bienes	VALOR V1 VALOR V2 AVANCE	13 13 100	Valores trimestrales Valores trimestrales Meta Trimestral
SECRETARÍA DE PESCA Y ACUICULTURA	M037	Actividades de Apoyo Administrativa	ACTIVIDAD 1.A.1	Supervisión del estado físico de los bienes	Porcentaje de bienes físicos supervisados	VALOR V1 VALOR V2 AVANCE	26 26 100	Valores trimestrales Valores trimestrales Meta Trimestral
SECRETARÍA DE PESCA Y ACUICULTURA	M037	Actividades de Apoyo Administrativa	ACTIVIDAD 1.A.2	Elaboración y Seguimiento a los bitácoras del parque vehicular	Porcentaje de bitácoras elaboradas y validadas	VALOR V1 VALOR V2 AVANCE	26 26 100	Valores trimestrales Valores trimestrales Valores trimestrales

PODER EJECUTIVO  
DEL ESTADO DE TAMAULIPAS



Indicadores de Desempeño  
de los Programas Presupuestarios  
Tercer Trimestre 2020

DEPENDENCIA/ENTIDAD	CLAVE Pp	NOMBRE DEL PROGRAMA	NIVEL	RESUMEN NARRATIVO	NOMBRE DEL INDICADOR	REGISTRO	AVANCE DEL TERCER TRIMESTRE	COMENTARIO
SECRETARÍA DE PESCA Y ACUICULTURA	M037	Actividades de Apoyo Administrativo	ACTIVIDAD C.1.3	Seguimiento a los vigencios de los seguros del parque vehicular	Porcentaje de seguros del parque vehicular validados	VALOR V1 VALOR V2 AVANCE	Valores trimestrales 26 26 100	Valores trimestrales Valores trimestrales Valores trimestrales
SECRETARÍA DE PESCA Y ACUICULTURA	M037	Actividades de Apoyo Administrativo	ACTIVIDAD C.1.A	Suministro oportuno de los insumos	Porcentaje de cumplimiento de los insumos suministrados	VALOR V1 VALOR V2 AVANCE	12 12 100	Valores trimestrales Valores trimestrales Meta trimestral
SECRETARÍA DE PESCA Y ACUICULTURA	M037	Actividades de Apoyo Administrativo	COMPONENTE 2	Suministro de víáticos para la operación en campo	Porcentaje de víáticos suministrados	VALOR V1 VALOR V2 AVANCE	150 150 100	Valores trimestrales Valores trimestrales Meta trimestral
SECRETARÍA DE PESCA Y ACUICULTURA	M037	Actividades de Apoyo Administrativo	ACTIVIDAD C.2.1	Recepción, verificación y autorización de solicitudes	Porcentaje de solicitudes recepcionadas, verificadas y autorizadas	VALOR V1 VALOR V2 AVANCE	150 150 100	Valores trimestrales Valores trimestrales Meta trimestral
SECRETARÍA DE PESCA Y ACUICULTURA	M037	Actividades de Apoyo Administrativo	ACTIVIDAD C.2.2	Transferencia de recurso económico realizado al personal comisionado	Porcentaje de recurso económico transferido	VALOR V1 VALOR V2 AVANCE	150 150 100	Valores trimestrales Valores trimestrales Meta trimestral
SECRETARÍA DE PESCA Y ACUICULTURA	M037	Actividades de Apoyo Administrativo	ACTIVIDAD C.2.3	Recepción y validación de comprobaciones	Porcentaje de comprobaciones recibidas y validadas	VALOR V1 VALOR V2 AVANCE	135 150 90	Valores trimestrales Valores trimestrales Meta trimestral
SECRETARÍA DE PESCA Y ACUICULTURA	M037	Actividades de Apoyo Administrativo	COMPONENTE 3	Observancia del desempeño y control normativo de los recursos humanos.	Porcentaje de cumplimiento en la observancia del desempeño y control normativo del recurso humano.	VALOR V1 VALOR V2 AVANCE	40 40 100	Valores trimestrales Valores trimestrales Meta trimestral
SECRETARÍA DE PESCA Y ACUICULTURA	M037	Actividades de Apoyo Administrativo	COMPONENTE 3.A.1	Control de acceso de personal operativo	Porcentaje de registro de existencia	VALOR V1 VALOR V2 AVANCE	40 40 100	Valores trimestrales Valores trimestrales Meta trimestral
SECRETARÍA DE PESCA Y ACUICULTURA	M037	Actividades de Apoyo Administrativo	ACTIVIDAD C.3.2	Control de incidencias en nóminas	Porcentaje de incidencias registradas	VALOR V1 VALOR V2 AVANCE	58 58 100	Valores trimestrales Valores trimestrales Meta trimestral
SECRETARÍA DE PESCA Y ACUICULTURA	P045	Conducción de la Política de Pesca y Acuicultura	ACTIVIDAD C.3.2	Los productores acuícolas y pesqueros incrementan sus fortalezas para mejorar su productividad	Porcentaje de productores acuícolas y pesqueros fortalecidos	VALOR V1 VALOR V2 AVANCE	0 0 0	En proceso de ejecución del programa En proceso de ejecución del programa NO DISPONIBLE
SECRETARÍA DE PESCA Y ACUICULTURA	P045	Conducción de la Política de Pesca y Acuicultura	COMPONENTE 1	C1. Cultura del Aprovechamiento Sustentable, Responsable y de Consumo de los Recursos Pesqueros y Acuícolas de Tamaulipas realizado	Porcentaje de cumplimiento	VALOR V1 VALOR V2 AVANCE	0 0 0	Sin presupuesto aprobado Sin presupuesto aprobado Sin presupuesto aprobado
SECRETARÍA DE PESCA Y ACUICULTURA	P045	Conducción de la Política de Pesca y Acuicultura	COMPONENTE 2	C2. Embalses y lagunas costera del estado con especies de importancia ecológica, comercial y deportiva repoblabas	Porcentaje de repoblamiento	VALOR V1 VALOR V2 AVANCE	0 0 0	Sin presupuesto aprobado Sin presupuesto aprobado Sin presupuesto aprobado

PODER EJECUTIVO  
DEL ESTADO DE TAMAULIPAS



Indicadores de Desempeño  
de los Programas Presupuestarios  
Tercer Trimestre 2020

DEPENDENCIA/ENTIDAD	CLAVE Pp	NOMBRE DEL PROGRAMA	NIVEL	RESUMEN NARRATIVO	NOMBRE DEL INDICADOR	REGISTRO	AVANCE DEL TERCER TRIMESTRE	COMENTARIO
SECRETARÍA DE PESCA Y ACUACULTURA	P045	Conducción de la Política de Pesca y Acuacultura	COMPONENTE 3	C3. Desarrollo Ostrícola del Municipio de Sojo la Marina realizado	Estudios técnico científicos elaborados	VALOR V1 VALOR V2 AVANCE	0 0 0	Sin presupuesto aprobado Sin presupuesto aprobado Sin presupuesto aprobado
SECRETARÍA DE PESCA Y ACUACULTURA	P045	Conducción de la Política de Pesca y Acuacultura	COMPONENTE 4	C4. Capital humano para el cumplimiento de estándares internacionales en plantas procesadoras formadas	Porcentaje de cursos de capacitación impartidos	VALOR V1 VALOR V2 AVANCE	0 0 0	Sin presupuesto aprobado Sin presupuesto aprobado Sin presupuesto aprobado
SECRETARÍA DE PESCA Y ACUACULTURA	P045	Conducción de la Política de Pesca y Acuacultura	COMPONENTE 5	C5. Estudios de capacidad de carga para dos embalses tamaulipecos con fines de acuacultura realizados	Porcentaje de estudios de capacidad de carga	VALOR V1 VALOR V2 AVANCE	0 0 0	Sin presupuesto aprobado Sin presupuesto aprobado Sin presupuesto aprobado
SECRETARÍA DE PESCA Y ACUACULTURA	P045	Conducción de la Política de Pesca y Acuacultura	COMPONENTE 6	C6. Seguimiento y certificación de áreas productoras de moluscos bivalvos (ostión) realizadas	Porcentaje de muestras realizadas	VALOR V1 VALOR V2 AVANCE	44 60 73	Sin comentarios Valores anuales Sin comentarios
SECRETARÍA DE PESCA Y ACUACULTURA	P045	Conducción de la Política de Pesca y Acuacultura	COMPONENTE 7	C7. Parque Acuícola del Municipio de San Fernando, Tamaulipas desarrollado	Estudios técnico científicos elaborados	VALOR V1 VALOR V2 AVANCE	0 0 0	Sin presupuesto aprobado Sin presupuesto aprobado Sin presupuesto aprobado
SECRETARÍA DE PESCA Y ACUACULTURA	P045	Conducción de la Política de Pesca y Acuacultura	COMPONENTE 8	C8. Capacitación para el Desarrollo Productivo y Valor Agregado realizado	Porcentaje de diagnósticos generados	VALOR V1 VALOR V2 AVANCE	0 0 0	Sin presupuesto aprobado Sin presupuesto aprobado Sin presupuesto aprobado
SECRETARÍA DE PESCA Y ACUACULTURA	P045	Conducción de la Política de Pesca y Acuacultura	COMPONENTE 9	C9. Proyecto Estratégico para la Reorganización de la Pesca Biberreña realizado	Porcentaje de pescadores capacitados	VALOR V1 VALOR V2 AVANCE	0 0 0	Sin presupuesto aprobado Sin presupuesto aprobado Sin presupuesto aprobado
SECRETARÍA DE PESCA Y ACUACULTURA	P045	Conducción de la Política de Pesca y Acuacultura	COMPONENTE 10	C10. Aportaciones a la sanidad e inocuidad acuícola y pesquera realizadas	Porcentaje de servicios de sanidad e inocuidad otorgados	VALOR V1 VALOR V2 AVANCE	0 0 0	Sin presupuesto aprobado Sin presupuesto aprobado Sin presupuesto aprobado
SECRETARÍA DE PESCA Y ACUACULTURA	P045	Conducción de la Política de Pesca y Acuacultura	COMPONENTE 11	C11. Apoyo para gastos funerarios a pescadores ribereños regulados otorgados	Porcentaje de pescadores ribereños asegurados	VALOR V1 VALOR V2 AVANCE	0 0 0	Sin presupuesto aprobado Sin presupuesto aprobado Sin presupuesto aprobado
SECRETARÍA DE PESCA Y ACUACULTURA	P045	Conducción de la Política de Pesca y Acuacultura	COMPONENTE 12	C12. Congreso para ampliar y diversificar las capacidades laborales y operativas de los productores pesqueros con un enfoque para el desarrollo de zonas rurales, con el fin de generar unidades productivas de Acuacultura de Recursos Limitados (AREL) que corresponde a la actividad practicada con fundamento en el autoempleo, y la Acuacultura de Micro y Pequeña Empresa (AMYPE) que corresponde a la acuacultura ejercida con orientación comercial	Grado de cumplimiento de realización del evento	VALOR V1 VALOR V2 AVANCE	0 0 0	Sin presupuesto aprobado Sin presupuesto aprobado Sin presupuesto aprobado
SECRETARÍA DE PESCA Y ACUACULTURA	P045	Conducción de la Política de Pesca y Acuacultura	ACTIVIDAD 0.1	Gestionar ante autoridades subativas, organizadores de eventos de pesca deportiva y organizaciones pesqueras y acuícolas	Porcentaje de solicitudes de impartición de pláticas de concientización	VALOR V1 VALOR V2 AVANCE	0 0 0	Sin presupuesto aprobado Sin presupuesto aprobado Sin presupuesto aprobado

PODER EJECUTIVO  
DEL ESTADO DE TAMAULIPAS



Indicadores de Desempeño  
de los Programas Presupuestarios  
Tercer Trimestre 2020

DEPENDENCIA/ENTIDAD	CLAVE Pp	NOMBRE DEL PROGRAMA	NIVEL	RESUMEN NARRATIVO	NOMBRE DEL INDICADOR	REGISTRO			COMENTARIO
						VALOR V1	VALOR V2	AVANCE	
SECRETARÍA DE PESCA Y ACUICULTURA	P045	Conducción de la Política de Pesca y Acuicultura	ACTIVADO 0.2	Contratar facilitadores en base a capacidades	Porcentaje de facilitadores contratados	0	0	0	Sin presupuesto aprobado
SECRETARÍA DE PESCA Y ACUICULTURA	P045	Conducción de la Política de Pesca y Acuicultura	ACTIVADO 0.3	Realizar los eventos de concientización	Número de eventos de concientización realizados	0	0	0	Sin presupuesto aprobado
SECRETARÍA DE PESCA Y ACUICULTURA	P045	Conducción de la Política de Pesca y Acuicultura	ACTIVADO 0.4	Contratar técnicos en base a capacidades	Porcentaje de técnicos contratados	0	0	0	Sin presupuesto aprobado
SECRETARÍA DE PESCA Y ACUICULTURA	P045	Conducción de la Política de Pesca y Acuicultura	ACTIVADO 0.5	Contratación del servicio de elaboración de estudios requeridos	Porcentaje de servicios contratados para los estudios requeridos	0	0	0	Sin presupuesto aprobado
SECRETARÍA DE PESCA Y ACUICULTURA	P045	Conducción de la Política de Pesca y Acuicultura	ACTIVADO 0.6	Estudios técnicos para la producción sustentable y responsable de ostión americano	Porcentaje de variación de los estudios	0	0	0	Sin presupuesto aprobado
SECRETARÍA DE PESCA Y ACUICULTURA	P045	Conducción de la Política de Pesca y Acuicultura	ACTIVADO 0.7	Contratar técnico en base a capacidades	Porcentaje de técnicos contratados	0	0	0	Sin presupuesto aprobado
SECRETARÍA DE PESCA Y ACUICULTURA	P045	Conducción de la Política de Pesca y Acuicultura	ACTIVADO 0.8	Visita a plantas de proceso para la aplicación del formato de verificación de buenas prácticas de SEMASICA	Porcentaje de cumplimiento	0	0	0	Sin presupuesto aprobado
SECRETARÍA DE PESCA Y ACUICULTURA	P045	Conducción de la Política de Pesca y Acuicultura	ACTIVADO 0.9	Generar el documento diagnóstico situacional de las plantas procesadoras con base en el manual de buenas prácticas de manufactura de SEMASICA	Porcentaje de plantas con diagnóstico	0	0	0	Sin presupuesto aprobado
SECRETARÍA DE PESCA Y ACUICULTURA	P045	Conducción de la Política de Pesca y Acuicultura	ACTIVADO 0.10	Contratación del servicio de la elaboración de estudios requeridos	Porcentaje de servicios contratados para los estudios requeridos	0	0	0	Sin presupuesto aprobado
SECRETARÍA DE PESCA Y ACUICULTURA	P045	Conducción de la Política de Pesca y Acuicultura	ACTIVADO 0.11	Supervisión de actividades de los estudios a realizar	Porcentaje de avance estimado con base a lo establecido en los términos de referencia	0	0	0	Sin presupuesto aprobado
SECRETARÍA DE PESCA Y ACUICULTURA	P045	Conducción de la Política de Pesca y Acuicultura	ACTIVADO 0.12	Visitas a los polígonos de estudio	Porcentaje de visitas	4	6	67	Sin comentarios Valores anuales Presupuesto cancelado
SECRETARÍA DE PESCA Y ACUICULTURA	P045	Conducción de la Política de Pesca y Acuicultura	ACTIVADO 0.13	Muestreo en los polígonos de estudio	Porcentaje de muestreos	0	0	0	Presupuesto cancelado
SECRETARÍA DE PESCA Y ACUICULTURA	P045	Conducción de la Política de Pesca y Acuicultura	ACTIVADO 0.14	Contratación del servicio de la elaboración de estudios requeridos	Porcentaje de servicios contratados para los estudios requeridos	0	0	0	Presupuesto cancelado
SECRETARÍA DE PESCA Y ACUICULTURA	P045	Conducción de la Política de Pesca y Acuicultura	ACTIVADO 0.14	Contratación del servicio de la elaboración de estudios requeridos	Porcentaje de servicios contratados para los estudios requeridos	0	0	0	Sin presupuesto aprobado Sin presupuesto aprobado Sin presupuesto aprobado

PODER EJECUTIVO  
DEL ESTADO DE TAMAULIPAS



Indicadores de Desempeño  
de los Programas Presupuestarios  
Tercer Trimestre 2020

DEPENDENCIA/ENTIDAD	CLAVE Pp	NOMBRE DEL PROGRAMA	NIVEL	RESUMEN NARRATIVO	NOMBRE DEL INDICADOR	REGISTRO			AVANCE DEL TERCER TRIMESTRE			COMENTARIO
						VALOR V1	VALOR V2	AVANCE	VALOR V1	VALOR V2	AVANCE	
SECRETARÍA DE PESCA Y ACUACULTURA	P045	Conducción de la Política de Pesca y Acuacultura	ACTIVADO 0.15	Estudios técnicos para la producción sustentable y responsable de ostión americano	Porcentaje de los estudios	0	0	0	0	0	0	Sin presupuesto aprobado
SECRETARÍA DE PESCA Y ACUACULTURA	P045	Conducción de la Política de Pesca y Acuacultura	ACTIVADO 0.16	Concesiones para legalidad ostrícola del parque acuícola	Porcentaje concesiones	0	0	0	0	0	0	Sin presupuesto aprobado
SECRETARÍA DE PESCA Y ACUACULTURA	P045	Conducción de la Política de Pesca y Acuacultura	ACTIVADO 0.17	Contratar facilitadores en base a capacidades	Porcentaje de facilitadores contratados	0	0	0	0	0	0	Sin presupuesto aprobado
SECRETARÍA DE PESCA Y ACUACULTURA	P045	Conducción de la Política de Pesca y Acuacultura	ACTIVADO 0.18	Realizar los cursos de capacitación	Porcentaje de beneficiarios atendidos	0	0	0	0	0	0	Sin presupuesto aprobado
SECRETARÍA DE PESCA Y ACUACULTURA	P045	Conducción de la Política de Pesca y Acuacultura	ACTIVADO 0.19	Contratar los servicios profesionales especializados para la integración del instrumento de planificación	Grado de cumplimiento	0	0	0	0	0	0	Sin presupuesto aprobado
SECRETARÍA DE PESCA Y ACUACULTURA	P045	Conducción de la Política de Pesca y Acuacultura	ACTIVADO 0.20	Operación de los enlaces regionales en el estado	Grado de cumplimiento	0	0	0	0	0	0	Sin presupuesto aprobado
SECRETARÍA DE PESCA Y ACUACULTURA	P045	Conducción de la Política de Pesca y Acuacultura	ACTIVADO 0.21	Impartir cursos de capacitación a los Unidades Económicas para la difusión e interpretación del instrumento de planeación y los indicadores de producción	Porcentaje de impartición de cursos	0	0	0	0	0	0	Sin presupuesto aprobado
SECRETARÍA DE PESCA Y ACUACULTURA	P045	Conducción de la Política de Pesca y Acuacultura	ACTIVADO 0.22	Realizar estudios de investigación técnico-científico que conlucen en el manejo de los estratigias para el aprovechamiento de las pesquerías	Grado de cumplimiento	0	0	0	0	0	0	Sin presupuesto aprobado
SECRETARÍA DE PESCA Y ACUACULTURA	P045	Conducción de la Política de Pesca y Acuacultura	ACTIVADO 0.23	Celebrar el convenio de ejecución con el CESATAM	Grado de cumplimiento	0	0	0	0	0	0	Sin presupuesto aprobado
SECRETARÍA DE PESCA Y ACUACULTURA	P045	Conducción de la Política de Pesca y Acuacultura	ACTIVADO 0.24	Realizar eventos de monitoreo en granjas acuícolas, análisis epidemiológicos de la producción pesquera y acuícola y capacitación en buenas prácticas de	Porcentaje de cumplimiento	0	0	0	0	0	0	Sin presupuesto aprobado
SECRETARÍA DE PESCA Y ACUACULTURA	P045	Conducción de la Política de Pesca y Acuacultura	ACTIVADO 0.25	Supervisión y seguimiento	Porcentaje de reuniones de seguimiento	0	0	0	0	0	0	Sin presupuesto aprobado
SECRETARÍA DE PESCA Y ACUACULTURA	P045	Conducción de la Política de Pesca y Acuacultura	ACTIVADO 0.26	Finiquito del convenio de ejecución	Grado de cumplimiento	0	0	0	0	0	0	Sin presupuesto aprobado



PODER EJECUTIVO  
DEL ESTADO DE TAMAULIPAS



Indicadores de Desempeño  
de los Programas Presupuestarios  
Tercer Trimestre 2020

DEPENDENCIA/ENTIDAD	CLAVE Pp	NOMBRE DEL PROGRAMA	NIVEL	RESUMEN NARRATIVO	NOMBRE DEL INDICADOR	REGISTRO	AVANCE DEL TERCER TRIMESTRE	COMENTARIO
SECRETARÍA DE PESCA Y ACUICULTURA	P045	Condición de la Política de Pesca y Acuicultura	ACTIVADO 0.27	Identificar la población objetivo de pescadores ribereños regulados del Estado de Tamaulipas	Porcentaje de pescadores ribereños	VALOR V1 VALOR V2 AVANCE	0 0 0	Sin presupuesto aprobado Sin presupuesto aprobado Sin presupuesto aprobado
SECRETARÍA DE PESCA Y ACUICULTURA	P045	Condición de la Política de Pesca y Acuicultura	ACTIVADO 0.28	Entregar las pólizas a la población objetivo y seguimiento a la operación	Sin información	VALOR V1 VALOR V2 AVANCE	0 0 0	Sin presupuesto aprobado Sin presupuesto aprobado Sin presupuesto aprobado
SECRETARÍA DE PESCA Y ACUICULTURA	P045	Condición de la Política de Pesca y Acuicultura	ACTIVADO 0.29	Entregar las pólizas a la población objetivo y seguimiento a la operación	Porcentaje de cobertura de las pólizas	VALOR V1 VALOR V2 AVANCE	0 0 0	Sin presupuesto aprobado Sin presupuesto aprobado Sin presupuesto aprobado
SECRETARÍA DE PESCA Y ACUICULTURA	P045	Condición de la Política de Pesca y Acuicultura	ACTIVADO 0.30	Cobertura de pólizas	Porcentaje de cobertura efectiva	VALOR V1 VALOR V2 AVANCE	0 0 0	Sin presupuesto aprobado Sin presupuesto aprobado Sin presupuesto aprobado
SECRETARÍA DE PESCA Y ACUICULTURA	P045	Condición de la Política de Pesca y Acuicultura	ACTIVADO 0.31	Establecer un foro de consulta e intercambio donde se establezcan estrategias que favorezcan el crecimiento de la Acuicultura Rural como una alternativa de seguridad alimentaria y aprovechamiento sustentable de los recursos naturales existentes en la región	Índice de eficiencia	VALOR V1 VALOR V2 AVANCE	0 0 0	Sin presupuesto aprobado Sin presupuesto aprobado Sin presupuesto aprobado
SECRETARÍA DE PESCA Y ACUICULTURA	P045	Condición de la Política de Pesca y Acuicultura	ACTIVADO 0.32	Participación de especialistas a nivel Internacional que contribuyan al fortalecimiento de las pólizas en materia de Acuicultura Rural para desarrollo de políticas en regiones de alto grado de marginalidad	Porcentaje de participación de especialistas	VALOR V1 VALOR V2 AVANCE	0 0 0	Sin presupuesto aprobado Sin presupuesto aprobado Sin presupuesto aprobado
SECRETARÍA DE PESCA Y ACUICULTURA	U223	Programa de Inclusión de Proteína de Pescado en Poblaciones Vulnerables del Estado de Tamaulipas, Omega 3 Nutrición para Todos	PROYECTO 1	Familias con carencia alimentaria y grupos vulnerables de la población incrementan su consumo de pescado y crean conciencia de su importancia.	Porcentaje de familias con carencia alimentaria atendidas	VALOR V1 VALOR V2 AVANCE	0 0 0	Presupuesto cancelado Presupuesto cancelado Presupuesto cancelado
SECRETARÍA DE PESCA Y ACUICULTURA	U223	Programa de Inclusión de Proteína de Pescado en Poblaciones Vulnerables del Estado de Tamaulipas, Omega 3 Nutrición para Todos	COMPONENTE 1	C1. Dotaciones de producto	Porcentaje de producto entregado	VALOR V1 VALOR V2 AVANCE	0 0 0	Presupuesto cancelado Presupuesto cancelado Presupuesto cancelado
SECRETARÍA DE PESCA Y ACUICULTURA	U223	Programa de Inclusión de Proteína de Pescado en Poblaciones Vulnerables del Estado de Tamaulipas, Omega 3 Nutrición para Todos	COMPONENTE 2	C2. Políticas de concientización	Porcentaje de políticas realizadas	VALOR V1 VALOR V2 AVANCE	0 0 0	Presupuesto cancelado Presupuesto cancelado Presupuesto cancelado
SECRETARÍA DE PESCA Y ACUICULTURA	U223	Programa de Inclusión de Proteína de Pescado en Poblaciones Vulnerables del Estado de Tamaulipas, Omega 3 Nutrición para Todos	COMPONENTE 3	C3. Capacitaciones para preparación de plañitos	Porcentaje de capacitaciones realizadas	VALOR V1 VALOR V2 AVANCE	0 0 0	Presupuesto cancelado Presupuesto cancelado Presupuesto cancelado
SECRETARÍA DE PESCA Y ACUICULTURA	U223	Programa de Inclusión de Proteína de Pescado en Poblaciones Vulnerables del Estado de Tamaulipas, Omega 3 Nutrición para Todos	ACTIVADO 0.1	Convenios concertados	Porcentaje de convenios concertados	VALOR V1 VALOR V2 AVANCE	0 0 0	Presupuesto cancelado Presupuesto cancelado Presupuesto cancelado

PODER EJECUTIVO  
DEL ESTADO DE TAMAULIPAS



Indicadores de Desempeño  
de los Programas Presupuestarios  
Tercer Trimestre 2020

DEPENDENCIA/ENTIDAD	CLAVE Pp	NOMBRE DEL PROGRAMA	NIVEL	RESUMEN NARRATIVO	NOMBRE DEL INDICADOR	REGISTRO	AVANCE DEL TERCER TRIMESTRE	COMENTARIO
SECRETARÍA DE PESCA Y ACUICULTURA	U223	Programa de Inclusión de Proteína de Pescado en Poblaciones Vulnerables del Estado de Tamaulipas, Omega 3 Nutrición para Todos	ACTIVIDAD 0.2	Informes de comprobación mensuales	Porcentaje de informes mensuales recibidos	VALOR V1 VALOR V2 AVANCE	0 0 0	Presupuesto cancelado Presupuesto cancelado Presupuesto cancelado
SECRETARÍA DE PESCA Y ACUICULTURA	U223	Programa de Inclusión de Proteína de Pescado en Poblaciones Vulnerables del Estado de Tamaulipas, Omega 3 Nutrición para Todos	ACTIVIDAD 0.3	Elaboración de recetas	Porcentaje de recetas entregadas	VALOR V1 VALOR V2 AVANCE	0 0 0	Presupuesto cancelado Presupuesto cancelado Presupuesto cancelado
SECRETARÍA DE PESCA Y ACUICULTURA	F142	Fondo de Impulso a la Capitalización de la Pesca y Acuicultura	PROPOSITO 1	Los productores acuícolas mejoran e incrementan la superficie acuícola elevando la productividad	Indice de cobertura acuícola	VALOR V1 VALOR V2 AVANCE	0 0 0	Sin presupuesto aprobado Sin presupuesto aprobado Sin presupuesto aprobado
SECRETARÍA DE PESCA Y ACUICULTURA	F142	Fondo de Impulso a la Capitalización de la Pesca y Acuicultura	PROPOSITO 2	Los productores pesqueros del Estado modernizan sus unidades de esfuerzo	Remediabilidad de la actividad pesquera	VALOR V1 VALOR V2 AVANCE	0 0 0	Sin presupuesto aprobado Sin presupuesto aprobado Sin presupuesto aprobado
SECRETARÍA DE PESCA Y ACUICULTURA	F142	Fondo de Impulso a la Capitalización de la Pesca y Acuicultura	COMPONENTE 1	Cl. Fondo de Impulso a la Capitalización de la Pesca y Acuicultura Operado	Porcentaje de líneas de crédito gestionadas para proyectos de inversión en acuicultura	VALOR V1 VALOR V2 AVANCE	0 0 0	Sin presupuesto aprobado Sin presupuesto aprobado Sin presupuesto aprobado
SECRETARÍA DE PESCA Y ACUICULTURA	F142	Fondo de Impulso a la Capitalización de la Pesca y Acuicultura	COMPONENTE 1	Cl. Fondo de Impulso a la Capitalización de la Pesca y Acuicultura Operado	Porcentaje de líneas de crédito gestionadas para proyectos de inversión en la pesca	VALOR V1 VALOR V2 AVANCE	0 0 0	Sin presupuesto aprobado Sin presupuesto aprobado Sin presupuesto aprobado
SECRETARÍA DE PESCA Y ACUICULTURA	F142	Fondo de Impulso a la Capitalización de la Pesca y Acuicultura	ACTIVIDAD 0.1	Creación del fideicomiso y publicación del decreto	Creación del fideicomiso y publicación del decreto	VALOR V1 VALOR V2 AVANCE	0 0 0	Sin presupuesto aprobado Sin presupuesto aprobado Sin presupuesto aprobado
SECRETARÍA DE PESCA Y ACUICULTURA	F142	Fondo de Impulso a la Capitalización de la Pesca y Acuicultura	ACTIVIDAD 0.2	Recepción de solicitudes de apoyo, revisión de expedientes y dictamen	Porcentaje de solicitudes dictaminadas	VALOR V1 VALOR V2 AVANCE	0 0 0	Sin presupuesto aprobado Sin presupuesto aprobado Sin presupuesto aprobado
SECRETARÍA DE PESCA Y ACUICULTURA	F142	Fondo de Impulso a la Capitalización de la Pesca y Acuicultura	ACTIVIDAD 0.3	Comprobación del recurso otorgado	Porcentaje del recurso operado	VALOR V1 VALOR V2 AVANCE	0 0 0	Sin presupuesto aprobado Sin presupuesto aprobado Sin presupuesto aprobado
SECRETARÍA DE PESCA Y ACUICULTURA	F142	Fondo de Impulso a la Capitalización de la Pesca y Acuicultura	ACTIVIDAD 0.4	Recuperación del recurso otorgado y finiquito	Porcentaje del recurso recuperado	VALOR V1 VALOR V2 AVANCE	0 0 0	Sin presupuesto aprobado Sin presupuesto aprobado Sin presupuesto aprobado
SERVICIOS DE SALUD DE TAMAULIPAS	E081	SERVICIOS DE SALUD	PROPOSITO 1	La población sin seguridad social accede a Servicios de atención médica que les permiten incrementar la esperanza de vida.	Porcentaje de nacidos vivos de madres sin seguridad social atendidos por personal médico	VALOR V1 VALOR V2 AVANCE	4003 4831 99.4	Sin comentarios Sin comentarios Sin comentarios
SERVICIOS DE SALUD DE TAMAULIPAS	E081	SERVICIOS DE SALUD	COMPONENTE 1	Servicios de promoción y protección de la salud son otorgados a los tamaulipecos sin seguridad social con base en la estrategia línea de vida según grupos de edad y sexo, con participación de autoridades locales y la sociedad civil organizada (Comités de Salud).	Porcentaje de comités de salud activos	VALOR V1 VALOR V2 AVANCE	2344 2414 97	2o trimestre se ajustaron los datos. 3er semestre cifras preliminares debido a que aún no culmina el proceso de recopilación y captura de información. 2o trimestre se ajustaron los datos. 3er semestre cifras preliminares debido a que aún no culmina el proceso de recopilación y captura de información. Sin comentarios

PODER EJECUTIVO  
DEL ESTADO DE TAMAULIPAS



Indicadores de Desempeño  
de los Programas Presupuestarios  
Tercer Trimestre 2020

DEPENDENCIA/ENTIDAD	CLAVE Pp	NOMBRE DEL PROGRAMA	NIVEL	RESUMEN NARRATIVO	NOMBRE DEL INDICADOR	REGISTRO	AVANCE DEL TERCER TRIMESTRE	COMENTARIO
SERVICIOS DE SALUD DE TAMAULIPAS	E081	SERVICIOS DE SALUD	COMPONENTE 2	Acciones de prevención y protección contra enfermedades prevenibles por vacunación con el suministro de inmunógenos para que los niños de 1 año de edad sin seguridad social tengan su esquema de vacunación completo.	Cobertura con esquema completo de vacunación de niños de 1 año sin seguridad social	VALOR V1	15229	Cifras preliminares debido a que aún no culmina el proceso de recopilación y captura de información.
			VALOR V2	21786	Cifras preliminares debido a que aún no culmina el proceso de recopilación y captura de información.			
			AVANCE	69.9	Sin comentarios			
SERVICIOS DE SALUD DE TAMAULIPAS	E081	SERVICIOS DE SALUD	COMPONENTE 3	Atenciones de consulta de salud reproductiva en población sin seguridad social por capital humano médico de la Secretaría de Salud son proporcionados en unidades médicas de primero y segundo nivel de atención.	Razón de consultas prenatales por embarazado (Eje transversal para la igualdad entre hombres y mujeres)	VALOR V1	8660	Cifras preliminares debido a que aún no culmina el proceso de recopilación y captura de información.
			VALOR V2	2303	Cifras preliminares debido a que aún no culmina el proceso de recopilación y captura de información.			
			AVANCE	3.7	Sin comentarios			
SERVICIOS DE SALUD DE TAMAULIPAS	E081	SERVICIOS DE SALUD	COMPONENTE 4	La población sin seguridad social del estado recibe atención médica especializada en la Red de servicios hospitalarios de segundo y tercer nivel de atención de manera oportuna, integral, accesible y con calidad.	Camas censables por 1000 habitantes sin seguridad social.	VALOR V1	1592	No se contemplan las 94 camas del HRAEY. Se incrementan 320 camas censables por apertura temporal de 8 hospitales COVID-19
			VALOR V2	1595105	Sin comentarios			
			AVANCE	0.99	Sin comentarios			
SERVICIOS DE SALUD DE TAMAULIPAS	E081	SERVICIOS DE SALUD	COMPONENTE 5	Utilización de la Red de servicios hospitalarios para otorgar atención médica especializada a la población sin seguridad social del Estado, de manera oportuna, integral, accesible y con calidad.	Porcentaje de ocupación hospitalaria	VALOR V1	29696	Cifras preliminares debido a que aún no culmina el proceso de recopilación y captura de información.
			VALOR V2	74300	Cifras preliminares debido a que aún no culmina el proceso de recopilación y captura de información.			
			AVANCE	40	Debido a la emergencia sanitaria los servicios se han limitado			
SERVICIOS DE SALUD DE TAMAULIPAS	E081	SERVICIOS DE SALUD	ACTIVIDAD 1	Servicios de atención primaria a la salud, a través de Unidades Médicas Móviles en las localidades que cuentan con una población menor a 2,500 habitantes, los cuales por sus condiciones geográficas y de marginación no cuentan con atención oportuna debido a la distancia en la que se encuentran las estructuras de salud.	Porcentaje de visitas de equipos itinerantes de salud	VALOR V1	714	Sin comentarios
			VALOR V2	714	Sin comentarios			
			AVANCE	100	Sin comentarios			
SERVICIOS DE SALUD DE TAMAULIPAS	E081	SERVICIOS DE SALUD	ACTIVIDAD 2	Contribuir a la prevención y protección de los riesgos a la salud que afectan a la población del estado, mediante acciones de verificación, dictaminación y autorización sanitaria.	Cobertura de regulación sanitaria de establecimientos de servicios de salud.	VALOR V1	561	Sin comentarios
			VALOR V2	2300	Sin comentarios			
			AVANCE	22.44	Sin comentarios			
SERVICIOS DE SALUD DE TAMAULIPAS	E081	SERVICIOS DE SALUD	ACTIVIDAD 3	Actividades de prevención, promoción y atención a la salud de recién nacidos para identificar con oportunidad enfermedades congénitas y del metabolismo a fin de establecer su tratamiento con oportunidad y evitar daños y secuelas.	Porcentaje de recién nacidos tamizados para detección oportuna para hipotiroidismo	VALOR V1	2951	2o trimestre se ajustaron los datos. 3er semestre cifras preliminares debido a que aún no culmina el proceso de recopilación y captura de información.
			VALOR V2	2966	2o trimestre se ajustaron los datos. 3er semestre cifras preliminares debido a que aún no culmina el proceso de recopilación y captura de información.			
			AVANCE	99	Sin comentarios			

PODER EJECUTIVO  
DEL ESTADO DE TAMAULIPAS



Indicadores de Desempeño  
de los Programas Presupuestarios  
Tercer Trimestre 2020

DEPENDENCIA/ENTIDAD	CLAVE Pp	NOMBRE DEL PROGRAMA	NIVEL	RESUMEN NARRATIVO	NOMBRE DEL INDICADOR	REGISTRO	AVANCE DEL TERCER TRIMESTRE	COMENTARIO
SERVICIOS DE SALUD DE TAMAULIPAS	E081	SERVICIOS DE SALUD	ACTIVIDAD 4	Acciones de promoción, prevención y atención del embarazo en adolescentes, son otorgadas a población menor de 19 años a fin de lograr su desarrollo y contribuir a disminuir la mortalidad materna por embarazos no planados.	Porcentaje de nacimientos en población de 10 a 19 años de edad sin seguridad social. (Eje transversal para la igualdad entre hombres y mujeres)	VALOR V1 VALOR V2 AVANCE	1068 4831 22.1	2o trimestre se ajustaron los datos. 3er semestre cifras preliminares debido a que aún no culmina el proceso de recopilación y captura de información. 2o trimestre se ajustaron los datos. 3er semestre cifras preliminares debido a que aún no culmina el proceso de recopilación y captura de información. Sin comentarios
SERVICIOS DE SALUD DE TAMAULIPAS	E081	SERVICIOS DE SALUD	ACTIVIDAD 5	La población sin seguridad social del estado recibe de manera universal, equitativa y eficiente servicios y acciones de salud pública a la persona, familia, comunidad y su entorno, mediante su atención de consulta general y familiar en unidades médicas de primer nivel y segundo nivel	Médicos generales y familiares por cada 1000 habitantes sin seguridad social.	VALOR V1 VALOR V2 AVANCE	1161 1595105 0.7	Sin comentarios Sin comentarios Sin comentarios Se ajustó porcentaje de avance
SERVICIOS DE SALUD DE TAMAULIPAS	E081	SERVICIOS DE SALUD	ACTIVIDAD 6	Los Servicios de salud del Estado, contribuyen en la formación de médicos especialistas para mantener la cobertura de atención en el segundo y tercer nivel.	Porcentaje ocupacional de becarios en Residencias Médicas	VALOR V1 VALOR V2 AVANCE	259 235 90.7	Sin comentarios Sin comentarios Sin comentarios
SERVICIOS DE SALUD DE TAMAULIPAS	E081	SERVICIOS DE SALUD	ACTIVIDAD 7	Diagnosticar en etapas tempranas el Cáncer de mama en las mujeres de 40 a 69 años de la población sin seguridad social mediante servicios de prevención, promoción, protección de la salud y atención médica.	Porcentaje de detección de Cáncer de mama en mujeres de 40 a 69 años mediante mastografía de tamizaje.	VALOR V1 VALOR V2 AVANCE	1145 7209 16	Cifras preliminares debido a que aún no culmina el proceso de recopilación y captura de información. Cifras preliminares debido a que aún no culmina el proceso de recopilación y captura de información. Sin comentarios
SERVICIOS DE SALUD DE TAMAULIPAS	E081	SERVICIOS DE SALUD	ACTIVIDAD 8	Diagnosticar en etapas tempranas el Cáncer de cuello uterino en las mujeres de 25 a 64 años de la población sin seguridad social mediante servicios de prevención, promoción, protección de la salud y atención médica.	Porcentaje de detección de Cáncer de cuello uterino en mujeres de 25 a 64 años mediante citología y VH de tamizaje.	VALOR V1 VALOR V2 AVANCE	1899 9391 20	Cifras preliminares debido a que aún no culmina el proceso de recopilación y captura de información. Cifras preliminares debido a que aún no culmina el proceso de recopilación y captura de información. Sin comentarios
SERVICIOS DE SALUD DE TAMAULIPAS	E081	SERVICIOS DE SALUD	ACTIVIDAD 9	Contribuir al incremento de la cobertura de anticoncepción en la población de responsabilidad de la secretaria de salud en edad reproductiva.	Porcentaje de usuarias activas de métodos anticonceptivos	VALOR V1 VALOR V2 AVANCE	97039 129498 74.93	2o trimestre se ajustaron los datos. 3er semestre cifras preliminares debido a que aún no culmina el proceso de recopilación y captura de información. 2o trimestre se ajustaron los datos. 3er semestre cifras preliminares debido a que aún no culmina el proceso de recopilación y captura de información. Sin comentarios
SERVICIOS DE SALUD DE TAMAULIPAS	E081	SERVICIOS DE SALUD	ACTIVIDAD 10	Realizar acciones de promoción, difusión, sensibilizar al personal de salud en materia de género, no discriminación y cultura organizacional en el marco de derechos humanos así como Promover la incorporación del principio de igualdad sustantiva	Número de atenciones brindadas a mujeres en los Centros de Entrenamiento Infantil (CEI).	VALOR V1 VALOR V2 AVANCE	19 150 13	Por contingencia de COVID 19 se afecta la atención en la consulta externa. Sin comentarios Sin comentarios

PODER EJECUTIVO  
DEL ESTADO DE TAMAULIPAS



Indicadores de Desempeño  
de los Programas Presupuestarios  
Tercer Trimestre 2020

DEPENDENCIA/ENTIDAD	CLAVE Pp	NOMBRE DEL PROGRAMA	NIVEL	RESUMEN NARRATIVO	NOMBRE DEL INDICADOR	REGISTRO	AVANCE DEL TERCER TRIMESTRE	COMENTARIO
SERVICIOS DE SALUD DE TAMAULIPAS	E081	SERVICIOS DE SALUD	ACTIVIDAD 11	Capacitar a personal de salud de unidades médicas sobre género en salud, derechos humanos, cultura institucional, no discriminación, interculturalidad y diversidad sexual.	Número de personal de salud capacitado en materia de género en institucional, no discriminación, interculturalidad y diversidad sexual.	VALOR V1 VALOR V2 AVANCE	54 50 108	Sin comentarios Se ajusto la meta Sin comentarios
SERVICIOS DE SALUD DE TAMAULIPAS	E081	SERVICIOS DE SALUD	ACTIVIDAD 12	Servicios de consulta externa en unidades de primer nivel de atención a población sin seguridad social son otorgados con oportunidad, calidad y accesibilidad	Índice de consultas de medicina general a población sin seguridad social en unidades de primer nivel.	VALOR V1 VALOR V2 AVANCE	270629 1595105 169.66	Cifras preliminares debido a que aún no culmina el proceso de recopilación y captura de información. Sin comentarios Sin comentarios
SERVICIOS DE SALUD DE TAMAULIPAS	E081	SERVICIOS DE SALUD	ACTIVIDAD 13	Servicios de promoción, prevención, detección y atención de años a la salud son otorgados a población de 20 años o más sin seguridad social, a fin de identificar riesgos y enfermedades crónicas no transmisibles.	Porcentaje de tamizaje de diabetes en el 33% de la población de 20 años y más sin seguridad social.	VALOR V1 VALOR V2 AVANCE	24632 78388 31.42	Cifras preliminares debido a que aún no culmina el proceso de recopilación y captura de información. La emergencia Sanitaria afectó los servicios de consulta externa. Cifras preliminares debido a que aún no culmina el proceso de recopilación y captura de información. La emergencia Sanitaria afectó los servicios de consulta externa. Sin comentarios
SERVICIOS DE SALUD DE TAMAULIPAS	E081	SERVICIOS DE SALUD	ACTIVIDAD 14	Medir la satisfacción de los usuarios así como la calidad percibida del trato adecuado y digno recibido en los Establecimientos de Atención Médica, favoreciendo la toma de decisiones basadas en elementos sólidos y contribuir a alcanzar resultados de valor, salud en la población, acceso efectivo, organizaciones confiables y seguras, experiencia satisfactoria y costos razonables.	Índice de satisfacción en trato adecuado y digno en consulta externa de Primer Nivel.	VALOR V1 VALOR V2 AVANCE	10408 11052 94.18	Este indicador es cuatrimestral, resultado corresponde al primer cuatrimestre de 2020. Este indicador es cuatrimestral, resultado corresponde al primer cuatrimestre de 2020. Sin comentarios
SERVICIOS DE SALUD DE TAMAULIPAS	E081	SERVICIOS DE SALUD	ACTIVIDAD 15	Otorgamiento de servicios de salud a la población sin seguridad social, en unidades médicas acreditadas para garantizar la cobertura y calidad del Cuidado Único de servicios de salud en Tamaulipas	Porcentaje de cobertura de unidades acreditadas para otorgar servicios incluidos en el CAUSES.	VALOR V1 VALOR V2 AVANCE	328 359 91	Debido a la pandemia SARS COVID-19 el programa anual de acreditación aplazo fechas de evaluación. Sin comentarios Sin comentarios
SERVICIOS DE SALUD DE TAMAULIPAS	K185	PROYECTOS DE INFRAESTRUCTURA DE SALUD	FIJ 1	La población sin seguridad social del estado recibe atención médica especializada en la Red de servicios hospitalarios de segundo y tercer nivel de atención de manera oportuna, integral, accesible y con calidad.	Censos censables por 1000 habitantes sin seguridad social.	VALOR V1 VALOR V2 AVANCE	1592 1595105 0.99	Sin comentarios Sin comentarios Sin comentarios
SERVICIOS DE SALUD DE TAMAULIPAS	K185	PROYECTOS DE INFRAESTRUCTURA DE SALUD	FIJ 2	Otorgamiento de servicios de salud a la población sin seguridad social, mediante infraestructura nueva o re modelada, para garantizar la cobertura y calidad con base al Modelo de Atención Integrado de los Servicios de Salud en Tamaulipas.	Porcentaje de avance proyectos	VALOR V1 VALOR V2 AVANCE	40 40 100	Sin comentarios Sin comentarios Sin comentarios

PODER EJECUTIVO  
DEL ESTADO DE TAMAULIPAS



Indicadores de Desempeño  
de los Programas Presupuestarios  
Tercer Trimestre 2020

DEPENDENCIA/ENTIDAD	CLAVE Pp	NOMBRE DEL PROGRAMA	NIVEL	RESUMEN NARRATIVO	NOMBRE DEL INDICADOR	REGISTRO	AVANCE DEL TERCER TRIMESTRE	COMENTARIO
SISTEMA PARA EL DESARROLLO INTEGRAL DE LA FAMILIA	E155	Programa de Servicios Médicos	PROPOSITO 1	La población vulnerable del Estado de Tamaulipas tiene acceso a servicios de salud pública de primer nivel en la prevención, atención emergente y detección de cáncer cervicouterino, mamario y otros problemas de salud con altos estándares de calidad.	Porcentaje de satisfacción en la atención de servicios médicos fijos y móviles	VALOR V1	4.9	Sin comentarios
						VALOR V2	5	Sin comentarios
						AVANCE	98%	Sin comentarios
SISTEMA PARA EL DESARROLLO INTEGRAL DE LA FAMILIA	E155	Programa de Servicios Médicos	COMPONENTE 1	C1- Servicios de salud de primer nivel brindados a la población vulnerable en los consultorios médicos fijos del Sistema DIF Tamaulipas	Porcentaje de satisfacción en la atención de servicios médicos fijos	VALOR V1	4.9	Sin comentarios
						VALOR V2	5	Sin comentarios
						AVANCE	98%	Sin comentarios
SISTEMA PARA EL DESARROLLO INTEGRAL DE LA FAMILIA	E155	Programa de Servicios Médicos	COMPONENTE 2	C.2 Promoción de acciones de salud preventiva en la población vulnerable.	Porcentaje de municipios con acciones de promoción de la salud	VALOR V1	30	Sin comentarios
						VALOR V2	43	Sin comentarios
						AVANCE	70%	Sin comentarios
SISTEMA PARA EL DESARROLLO INTEGRAL DE LA FAMILIA	E155	Programa de Servicios Médicos	COMPONENTE 3	C.3 Servicios médicos proporcionados en Brigadas Un Gobierno Cerca de Ti a la población de zonas vulnerables del Estado	Porcentaje de satisfacción en la atención de servicios médicos móviles	VALOR V1	0	Sin comentarios
						VALOR V2	0	Sin comentarios
						AVANCE	0%	No se han podido aplicar encuestas de satisfacción en consultorios móviles, toda vez que por cuestiones de la Pandemia COVID-19, no se han realizado giras.
SISTEMA PARA EL DESARROLLO INTEGRAL DE LA FAMILIA	E155	Programa de Servicios Médicos	COMPONENTE 4	C.4 Servicios médicos de especialización otorgados en las zonas vulnerables del Estado de Tamaulipas relativos a los problemas de visión y audición.	Razón de personas atendidas en compañías auditivas y de optometría	VALOR V1	183	Sin comentarios
						VALOR V2	38	Sin comentarios
						AVANCE	5%	Este indicador es una razón por lo que el 28 % se obtiene de dividir el avance obtenido de 25 entre la meta anual por cien y se obtiene el porcentaje de avance
SISTEMA PARA EL DESARROLLO INTEGRAL DE LA FAMILIA	E155	Programa de Servicios Médicos	COMPONENTE 5	C.5 Atención integral a las personas vulnerables víctimas de desastres naturales o contingencias.	Porcentaje de zonas con desastres o contingencias atendidas	VALOR V1	6	Sin comentarios
						VALOR V2	8	Sin comentarios
						AVANCE	75%	Sin comentarios
SISTEMA PARA EL DESARROLLO INTEGRAL DE LA FAMILIA	E155	Programa de Servicios Médicos	ACTIVIDAD 1.1	C1 - A1 - A.1.1 Otorgamiento de consultas médicas familiares, odontológicas, salud integral de la mujer, nutricionales y psicológicas en consultorios fijos.	Porcentaje de consultas médicas familiares, odontológicas, salud integral de la mujer, nutricionales y psicológicas otorgadas en consultorios fijos	VALOR V1	806	Sin comentarios
						VALOR V2	11 110	Sin comentarios
						AVANCE	7%	Sin comentarios
SISTEMA PARA EL DESARROLLO INTEGRAL DE LA FAMILIA	E155	Programa de Servicios Médicos	ACTIVIDAD 1.2	C1-A2- A.1.2 Otorgamiento gratuito de medicamentos en la consulta médica familiar, odontológica y salud integral de la mujer en consultorios fijos	Porcentaje de medicamentos gratuitos otorgados en consultorios fijos	VALOR V1	1114	Sin comentarios
						VALOR V2	18002	Sin comentarios
						AVANCE	6%	Sin comentarios
SISTEMA PARA EL DESARROLLO INTEGRAL DE LA FAMILIA	E155	Programa de Servicios Médicos	ACTIVIDAD 2.1	C2- A3- A.2.1 Realización de campañas de sensibilización para la prevención del cáncer cervicouterino y mamario en unidades médicas	Porcentaje de estudios para la detección del cáncer cervicouterino y mamario realizados en campañas	VALOR V1	0	Sin comentarios
						VALOR V2	0	Sin comentarios
						AVANCE	0%	Per motivos de la contingencia por pandemia COVID-19 no se ha podido realizar campañas para la detección de cáncer cervicouterino y mamario

PODER EJECUTIVO  
DEL ESTADO DE TAMAULIPAS



Indicadores de Desempeño  
de los Programas Presupuestarios  
Tercer Trimestre 2020

DEPENDENCIA, ENTIDAD	CLAVE Pp	NOMBRE DEL PROGRAMA	NIVEL	RESUMEN NARRATIVO	NOMBRE DEL INDICADOR	REGISTRO	AVANCE DEL TERCER TRIMESTRE	COMENTARIO
SISTEMA PARA EL DESARROLLO INTEGRAL DE LA FAMILIA	E155	Programa de Servicios Médicos	ACTIVADO 2.2	C2-A4-A.2.2 Realización de pruebas para la detección de cáncer de próstata en unidades móviles	Porcentaje de pruebas para la detección de cáncer de próstata realizadas en unidades móviles	VALOR V1	0	Sin comentarios
						VALOR V2	0	Sin comentarios
						AVANCE	0%	Por motivos de la contingencia por pandemia COVID-19 no se ha podido realizar campañas para la detección de cáncer de próstata
SISTEMA PARA EL DESARROLLO INTEGRAL DE LA FAMILIA	E155	Programa de Servicios Médicos	ACTIVADO 2.3	C2-A5-A.2.3 Realización campañas para higiene y salud bucal en zonas vulnerables del Estado, con unidades móviles	Razón de servicios de higiene y salud otorgados en unidades móviles	VALOR V1	0	Sin comentarios
						VALOR V2	0	Sin comentarios
						AVANCE	0%	igual es una razón por la que el porcentaje de avance se obtiene de dividir el avance de la razón que es .12 entre la meta anual 1 y se obtiene el porcentaje de avance
SISTEMA PARA EL DESARROLLO INTEGRAL DE LA FAMILIA	E155	Programa de Servicios Médicos	ACTIVADO 2.4	C2-A6-A.2.4 Realización de campañas para la identificación de desnutrición, obesidad y sobrepeso en niños, niñas y adolescentes en zonas vulnerables del Estado, con unidades móviles	Promedio de estudios de desnutrición, sobrepeso y obesidad en unidades móviles	VALOR V1	0	Sin comentarios
						VALOR V2	0	Sin comentarios
						AVANCE	0%	No se han llevado a cabo campañas de desnutrición, sobrepeso y obesidad por pandemia COVID-19
SISTEMA PARA EL DESARROLLO INTEGRAL DE LA FAMILIA	E155	Programa de Servicios Médicos	ACTIVADO 3.1	C3-A7-A.3.1 Organización de Brigadas "Un Gobierno cerca de Ti" en comunidades marginadas	Porcentaje de municipios atendidos en Brigadas Un Gobierno Cerca de Ti	VALOR V1	30	Sin comentarios
						VALOR V2	43	Sin comentarios
						AVANCE	70%	Sin comentarios
SISTEMA PARA EL DESARROLLO INTEGRAL DE LA FAMILIA	E155	Programa de Servicios Médicos	ACTIVADO 3.2	C3-A8-A.3.2 Otorgamiento de consultas médicas en brigados a la población de zonas vulnerables	Promedio de atención por médico en Brigadas Un Gobierno Cerca de Ti	VALOR V1	0	Sin comentarios
						VALOR V2	0	Sin comentarios
						AVANCE	0%	No se han realizado brigadas por motivo de la Pandemia COVID-19
SISTEMA PARA EL DESARROLLO INTEGRAL DE LA FAMILIA	E155	Programa de Servicios Médicos	ACTIVADO 3.3	C3-A9-A.3.3 Otorgamiento gratuito de medicamentos en las consultas médicas de brigadas	Promedio de medicamentos otorgados por persona en Brigadas Un Gobierno Cerca de Ti	VALOR V1	0	Sin comentarios
						VALOR V2	0	Sin comentarios
						AVANCE	0%	No se han realizado brigadas por motivo de la Pandemia COVID-19
SISTEMA PARA EL DESARROLLO INTEGRAL DE LA FAMILIA	E155	Programa de Servicios Médicos	ACTIVADO 3.4	C3-A10-A.3.4 Otorgamiento de artículos promocionales, deportivos, de higiene bucal, de vestido y de cobijo en el marco de las brigadas Un Gobierno Cerca de Ti	Porcentaje de artículos entregados en Brigadas Un Gobierno Cerca de Ti	VALOR V1	738	Sin comentarios
						VALOR V2	12000	Sin comentarios
						AVANCE	6%	Sin comentarios
SISTEMA PARA EL DESARROLLO INTEGRAL DE LA FAMILIA	E155	Programa de Servicios Médicos	ACTIVADO 3.5	C3-A11-A.3.5 Otorgamiento gratuito de lentes para vista censada en las Brigadas "Un Gobierno cerca de Ti"	Porcentaje de lentes de derechos de los lentes para vista censada en las Brigadas Un Gobierno Cerca de Ti	VALOR V1	0	Sin comentarios
						VALOR V2	0	Sin comentarios
						AVANCE	0%	Por motivos de la Pandemia COVID-19, no se han podido realizar brigadas.
SISTEMA PARA EL DESARROLLO INTEGRAL DE LA FAMILIA	E155	Programa de Servicios Médicos	ACTIVADO 3.6	C3-A12-A.3.6 Valoración para la detección de presbicia o la población vulnerable en las Brigadas "Un Gobierno cerca de Ti"	Porcentaje de municipios en los que se realiza la detección de presbicia	VALOR V1	0	Sin comentarios
						VALOR V2	0	Sin comentarios
						AVANCE	0%	Por motivos de la Pandemia COVID-19, no se han podido realizar brigadas.
SISTEMA PARA EL DESARROLLO INTEGRAL DE LA FAMILIA	E155	Programa de Servicios Médicos	ACTIVADO 4.1	C4-A13-A.4.1 Otorgamiento gratuito de aparatos auditivos a la población vulnerable susceptible	Razón de aparatos auditivos entregados por persona	VALOR V1	3	Sin comentarios
						VALOR V2	1700	Sin comentarios
						AVANCE	4%	el porcentaje de avance se obtiene de dividir 07 entre la meta anual de .15

PODER EJECUTIVO  
DEL ESTADO DE TAMAULIPAS



Indicadores de Desempeño  
de los Programas Presupuestarios  
Tercer Trimestre 2020

DEPENDENCIA/ENTIDAD	CLAVE Pp	NOMBRE DEL PROGRAMA	NIVEL	RESUMEN NARRATIVO	NOMBRE DEL INDICADOR	REGISTRO	AVANCE DEL TERCER TRIMESTRE	COMENTARIO
SISTEMA PARA EL DESARROLLO INTEGRAL DE LA FAMILIA	E155	Programa de Servicios Médicos	ACTIVIDAD 4.2	C4-A14-A.4.2 Otorgamiento de consultas auditivas a la población vulnerable susceptible	Porcentaje de consultas médicas auditivas realizadas	VALOR V1 VALOR V2 AVANCE	86 1200 7%	Sin comentarios Sin comentarios Sin comentarios
SISTEMA PARA EL DESARROLLO INTEGRAL DE LA FAMILIA	E155	Programa de Servicios Médicos	ACTIVIDAD 4.3	C4-A15-A.4.3 Otorgamiento gratuito de lentes graduados a la población vulnerable susceptible	Porcentaje de personas identificadas con disminución visual que reciben lentes graduados	VALOR V1 VALOR V2 AVANCE	97 66 147%	Sin comentarios Sin comentarios Durante el periodo en el que se realizó el registro de metas se tenía contemplado no salir a municipios a realizar la entrega de lentes, sin embargo debido a que el semáforo del estado cambio, se tomo la decisión de salir a entregar.
SISTEMA PARA EL DESARROLLO INTEGRAL DE LA FAMILIA	E155	Programa de Servicios Médicos	ACTIVIDAD 4.4	C4-A16- A.4.4 Valoración visual a la población vulnerable	Porcentaje de municipios donde se realiza la valoración visual	VALOR V1 VALOR V2 AVANCE	1 43 2%	Sin comentarios Sin comentarios Sin comentarios
SISTEMA PARA EL DESARROLLO INTEGRAL DE LA FAMILIA	E155	Programa de Servicios Médicos	ACTIVIDAD 5.1	C5-A17- A.5.1 Coordinación en la conformación de comités municipales en zonas reportadas con desastres o contingencias	Porcentaje de comités conformados en municipios con desastre o contingencia	VALOR V1 VALOR V2 AVANCE	5 8 63%	Sin comentarios Sin comentarios Sin comentarios
SISTEMA PARA EL DESARROLLO INTEGRAL DE LA FAMILIA	E155	Programa de Servicios Médicos	ACTIVIDAD 5.2	C5-A18-A.5.2 Otorgamiento de apoyos alimentarios, de cobijo, de higiene y de salud a los damnificados por desastres o contingencias	Razón de apoyos otorgados por zonas reportadas con desastre o contingencias	VALOR V1 VALOR V2 AVANCE	3972 8 109%	Sin comentarios Sin comentarios Sin comentarios
SISTEMA PARA EL DESARROLLO INTEGRAL DE LA FAMILIA	E157	Programa de Atención a Personas con Discapacidad	PROYECTO 1	La población con discapacidad y/o con TEA que habita en Tamaulipas accede a servicios médicos, paramédicos, de rehabilitación y educación	Promedio de servicios otorgados a personas con discapacidad o con TEA o con orden de rehabilitación por persona	VALOR V1 VALOR V2 AVANCE	5503 127450 3%	Sin comentarios Sin comentarios El porcentaje de avance se obtiene de dividir el avance del promedio que es .04 entre la meta anual de 1 y se obtiene el porcentaje de avance
SISTEMA PARA EL DESARROLLO INTEGRAL DE LA FAMILIA	E157	Programa de Atención a Personas con Discapacidad	COMPONENTE 1	C1 Servicios médicos, paramédicos y de rehabilitación proporcionados en el Centro de Rehabilitación y Educación Especial (CREE) a las personas con discapacidad temporal o permanente o con TEA	Porcentaje de terapias otorgadas en el CREE a personas con discapacidad temporal o permanente o con TEA	VALOR V1 VALOR V2 AVANCE	42 43878 0.10%	Sin comentarios Sin comentarios Sin comentarios
SISTEMA PARA EL DESARROLLO INTEGRAL DE LA FAMILIA	E157	Programa de Atención a Personas con Discapacidad	COMPONENTE 2	C2 Servicios y apoyos para la integración de personas con discapacidad en Sin Límites.	Porcentaje de servicios y productos entregados en Sin límites a personas con discapacidad	VALOR V1 VALOR V2 AVANCE	500 7000 7%	Sin comentarios Sin comentarios Sin comentarios
SISTEMA PARA EL DESARROLLO INTEGRAL DE LA FAMILIA	E157	Programa de Atención a Personas con Discapacidad	COMPONENTE 3	C3 Prótesis y órtesis otorgados a la población con discapacidad	Razón de titulares de derechos que recibieron prótesis y órtesis	VALOR V1 VALOR V2 AVANCE	0 0 0%	Sin comentarios Sin comentarios No hubo avance ya que al CREE estuvo cerrado por motivos de la Pandemia COVID-19 y los servicios apenas se están empezando a reabrir paulatinamente
SISTEMA PARA EL DESARROLLO INTEGRAL DE LA FAMILIA	E157	Programa de Atención a Personas con Discapacidad	ACTIVIDAD 1.2	C1-A2-A.1.2 Mantenimiento de los equipos de rehabilitación del CREE para una óptima recuperación y reintegración del paciente.	Porcentaje de cumplimiento del mantenimiento a los equipos de rehabilitación del CREE	VALOR V1 VALOR V2 AVANCE	24 110 22%	Sin comentarios Sin comentarios Sin comentarios



PODER EJECUTIVO  
DEL ESTADO DE TAMAULIPAS



Indicadores de Desempeño  
de los Programas Presupuestarios  
Tercer Trimestre 2020

DEPENDENCIA/ENTIDAD	CLAVE Pp	NOMBRE DEL PROGRAMA	NIVEL	RESUMEN NARRATIVO	NOMBRE DEL INDICADOR	AVANCE DEL TERCER TRIMESTRE			COMENTARIO
						REGISTRO	VALOR V1	VALOR V2	
SISTEMA PARA EL DESARROLLO INTEGRAL DE LA FAMILIA	E157	Programa de Atención a Personas con Discapacidad	ACTIVIDAD 1.3	C1- A3- A.1.3 Atención médica presencial y virtual otorgada en el CREE a personas con discapacidad temporal o permanente o con TEA.	Porcentaje de consultas médicas especializadas otorgadas en el CREE a personas con discapacidad temporal o permanente o con TEA.	VALOR V1	0	Sin comentarios	Durante este trimestre todavía no se prestaron consultas médicas por motivo de la Pandemia COVID-19
						VALOR V2	0	Sin comentarios	
						AVANCE	0%		
SISTEMA PARA EL DESARROLLO INTEGRAL DE LA FAMILIA	E157	Programa de Atención a Personas con Discapacidad	ACTIVIDAD 1.4	C1- A4- A.1.4 Atención paramédica otorgada en el CREE a personas con discapacidad temporal o permanente o con TEA.	Porcentaje de consultas paramédicas otorgadas en el CREE a personas con discapacidad temporal o permanente o con TEA.	VALOR V1	18	Sin comentarios	
						VALOR V2	5869	Sin comentarios	
						AVANCE	0.31%	Sin comentarios	
SISTEMA PARA EL DESARROLLO INTEGRAL DE LA FAMILIA	E157	Programa de Atención a Personas con Discapacidad	ACTIVIDAD 1.5	C1- A5- A.1.5 Atención psicoeducativa en el Centro de Autismo Tamaulipas (CATAM) a niñas y niños de 3 a 8 años con TEA	Porcentaje de niños y niñas diagnosticados con TEA atendidos en CATAM	VALOR V1	29	Sin comentarios	
						VALOR V2	45	Sin comentarios	
						AVANCE	64%	Sin comentarios	
SISTEMA PARA EL DESARROLLO INTEGRAL DE LA FAMILIA	E157	Programa de Atención a Personas con Discapacidad	ACTIVIDAD 1.6	C1- A6- A.1.6 Formación de profesionales en la carrera de Terapia Física impartida en el CREE	Porcentaje de alumnos egresados de la carrera de Terapia Física impartida en el CREE	VALOR V1	44	Sin comentarios	
						VALOR V2	60	Sin comentarios	
						AVANCE	73%	Sin comentarios	
SISTEMA PARA EL DESARROLLO INTEGRAL DE LA FAMILIA	E157	Programa de Atención a Personas con Discapacidad	ACTIVIDAD 1.7	C1- A7- A.1.7 Capacitación en materia de rehabilitación físico, terapéutica y psicológica	Porcentaje de capacitaciones en materia de rehabilitación física, terapéutica y psicológica	VALOR V1	0	Sin comentarios	
						VALOR V2	0	Sin comentarios	
						AVANCE	0%	No se han llevado a cabo las capacitaciones por motivo de la pandemia	
SISTEMA PARA EL DESARROLLO INTEGRAL DE LA FAMILIA	E157	Programa de Atención a Personas con Discapacidad	ACTIVIDAD 2.1	C2- A8- A.2.1 Atención de solicitudes de servicios en Sin Límites	Porcentaje de solicitudes de servicio atendidas en Sin Límites	VALOR V1	400	Sin comentarios	
						VALOR V2	2265	Sin comentarios	
						AVANCE	18%	Sin comentarios	
SISTEMA PARA EL DESARROLLO INTEGRAL DE LA FAMILIA	E157	Programa de Atención a Personas con Discapacidad	ACTIVIDAD 2.2	C2- A9- A.2.2 Realización de eventos de sensibilización de la población para promover el respeto y la inclusión a las personas con discapacidad	Porcentaje de eventos de sensibilización sobre el respeto y la inclusión realizados en Sin Límites	VALOR V1	0	Sin comentarios	No se han podido realizar los eventos de sensibilización por motivos de la Pandemia.
						VALOR V2	0	Sin comentarios	
						AVANCE	0%		
SISTEMA PARA EL DESARROLLO INTEGRAL DE LA FAMILIA	E157	Programa de Atención a Personas con Discapacidad	ACTIVIDAD 2.3	C2- A10- A.2.3 Entrega de apoyos Sin Límites a personas con discapacidad	Porcentaje de apoyos Sin Límites entregados a titulares de derechos	VALOR V1	1650	Sin comentarios	
						VALOR V2	6600	Sin comentarios	
						AVANCE	25%	Sin comentarios	
SISTEMA PARA EL DESARROLLO INTEGRAL DE LA FAMILIA	E157	Programa de Atención a Personas con Discapacidad	ACTIVIDAD 2.4	C2- A11- A.2.4 Traslado de personas con discapacidad en transporte adaptado de la Ruta Sin Límites	Promedio de trasladados de personas con discapacidad en la Ruta Sin Límites por unidad	VALOR V1	3793	Sin comentarios	El porcentaje de avance se obtiene de dividir el avance de promedio de 25 entre la meta anual de 376 y da el porcentaje de avance
						VALOR V2	133	Sin comentarios	
						AVANCE	7%		
SISTEMA PARA EL DESARROLLO INTEGRAL DE LA FAMILIA	E157	Programa de Atención a Personas con Discapacidad	ACTIVIDAD 3.1	C3- A12- A.3.1 Entrega de prótesis y órtesis a población con discapacidad en condiciones de vulnerabilidad.	Porcentaje de prótesis y órtesis entregados a titulares de derechos	VALOR V1	0	Sin comentarios	Todavía no se reanuda el servicio de prótesis y órtesis por motivos de la pandemia
						VALOR V2	0	Sin comentarios	
						AVANCE	0%		
SISTEMA PARA EL DESARROLLO INTEGRAL DE LA FAMILIA	E158	Programa de Fortalecimiento a Centros Asistenciales	PROPÓSITO 1	Los niños, niñas, adolescentes, personas con discapacidad y adultos mayores reciben una atención integral en los Centros Asistenciales del estado de Tamaulipas.	Razón de servicios prestados por personas atendidas en centros asistenciales	VALOR V1	201415	Sin comentarios	El porcentaje de avance se obtiene de dividir el avance de 329 entre 1482
						VALOR V2	612	Sin comentarios	
						AVANCE	22%		
SISTEMA PARA EL DESARROLLO INTEGRAL DE LA FAMILIA	E158	Programa de Fortalecimiento a Centros Asistenciales	COMPONENTE 1	C.1 Servicios de atención integral han fortalecido los servicios de los centros asistenciales designados para el adulto mayor.	Porcentaje de satisfacción de los moradores de Casa Hogar del Adulto Mayor.	VALOR V1	2	Sin comentarios	
						VALOR V2	2	Sin comentarios	
						AVANCE	100%	Sin comentarios	

PODER EJECUTIVO  
DEL ESTADO DE TAMAULIPAS



Indicadores de Desempeño  
de los Programas Presupuestarios  
Tercer Trimestre 2020

DEPENDENCIA/ENTIDAD	CLAVE Pp	NOMBRE DEL PROGRAMA	NIVEL	RESUMEN NARRATIVO	NOMBRE DEL INDICADOR	REGISTRO	AVANCE DEL TERCER TRIMESTRE	COMENTARIO
SISTEMA PARA EL DESARROLLO INTEGRAL DE LA FAMILIA	E158	Programa de Fortalecimiento a Centros Asistenciales	COMPONENTE 2	C.2 Servicios de atención integral otorgados con calidad a niños, niñas y adolescentes en estado de orfandad.	Porcentaje de la satisfacción de los moradores de Casa Hogar del Niño	VALOR V1 VALOR V2 AVANCE	4.23 5 85%	Sin comentarios Sin comentarios Sin comentarios
SISTEMA PARA EL DESARROLLO INTEGRAL DE LA FAMILIA	E158	Programa de Fortalecimiento a Centros Asistenciales	COMPONENTE 3	C.3 Servicios de atención integral otorgados con calidad a los niños, niñas y jóvenes albergados en la Casa Hogar San Antonio.	Porcentaje de satisfacción de los moradores de Casa Hogar San Antonio	VALOR V1 VALOR V2 AVANCE	2 2 100%	Sin comentarios Sin comentarios Sin comentarios
SISTEMA PARA EL DESARROLLO INTEGRAL DE LA FAMILIA	E158	Programa de Fortalecimiento a Centros Asistenciales	COMPONENTE 4	C.4 Servicios de atención otorgados con calidad a personas con discapacidad visual	Porcentaje de satisfacción de los titulares de derechos de la Escuela Camino de Luz	VALOR V1 VALOR V2 AVANCE	4.18 5 84%	Sin comentarios Sin comentarios Sin comentarios
SISTEMA PARA EL DESARROLLO INTEGRAL DE LA FAMILIA	E158	Programa de Fortalecimiento a Centros Asistenciales	COMPONENTE 5	C.5 Servicios funerarios brindados con calidad y calidez a población vulnerable.	Porcentaje de satisfacción de los usuarios de los servicios del Velatorio y Crematorio San José	VALOR V1 VALOR V2 AVANCE	4.29 5 86%	Sin comentarios Sin comentarios Sin comentarios
SISTEMA PARA EL DESARROLLO INTEGRAL DE LA FAMILIA	E158	Programa de Fortalecimiento a Centros Asistenciales	COMPONENTE 6	C.6 Servicios de atención y vigilancia de la calidad de operación de los centros asistenciales públicos y privados del Estado.	Porcentaje de satisfacción de los centros asistenciales públicos y privados	VALOR V1 VALOR V2 AVANCE	4.45 5 89%	Sin comentarios Sin comentarios Sin comentarios
SISTEMA PARA EL DESARROLLO INTEGRAL DE LA FAMILIA	E158	Programa de Fortalecimiento a Centros Asistenciales	COMPONENTE 7	C.7 Servicios de atención integral otorgados con calidad a los niños, niñas, adolescentes y jóvenes del Centro Deportivo Juvenil.	Porcentaje de satisfacción de los moradores y titulares de derechos del Centro Deportivo Juvenil	VALOR V1 VALOR V2 AVANCE	0 0 0%	Sin comentarios Sin comentarios No se podrá aplicar la encuesta ya que el Centro se encuentra cerrado por motivo de la Pandemia COVID-19 y no se están albergando deportistas.
SISTEMA PARA EL DESARROLLO INTEGRAL DE LA FAMILIA	E158	Programa de Fortalecimiento a Centros Asistenciales	COMPONENTE 8	C.8 Servicios de alimentación de calidad otorgados a deportistas y usuarios de la Cafetería Wimmer Coffee.	Porcentaje de satisfacción de los usuarios de Wimmer Coffee	VALOR V1 VALOR V2 AVANCE	4.65 5 91%	Sin comentarios Sin comentarios Sin comentarios
SISTEMA PARA EL DESARROLLO INTEGRAL DE LA FAMILIA	E158	Programa de Fortalecimiento a Centros Asistenciales	ACTIVIDAD 1	C1.A1- A1.1 Atención en la Casa del Adulto Mayor a los adultos mayores en condiciones de abandono.	Porcentaje de adultos mayores atendidos	VALOR V1 VALOR V2 AVANCE	144 180 80%	Sin comentarios Sin comentarios Sin comentarios
SISTEMA PARA EL DESARROLLO INTEGRAL DE LA FAMILIA	E158	Programa de Fortalecimiento a Centros Asistenciales	ACTIVIDAD 2	C1.A2- A1.2 Atención Extraordinaria de Adultos Mayores	Porcentaje de adultos mayores atendidos en situaciones extraordinarias	VALOR V1 VALOR V2 AVANCE	10 21 48%	Sin comentarios Sin comentarios Sin comentarios
SISTEMA PARA EL DESARROLLO INTEGRAL DE LA FAMILIA	E158	Programa de Fortalecimiento a Centros Asistenciales	ACTIVIDAD 3	C1.A3- A1.3 Alimentación con calidad nutricional en la Casa del Adulto Mayor	Porcentaje de raciones otorgadas en la Casa Hogar del Adulto Mayor y Servicio de Estancia Diurna para Adultos Mayores (SEDAM)	VALOR V1 VALOR V2 AVANCE	100467 490000 21%	Sin comentarios Sin comentarios Sin comentarios
SISTEMA PARA EL DESARROLLO INTEGRAL DE LA FAMILIA	E158	Programa de Fortalecimiento a Centros Asistenciales	ACTIVIDAD 4	C1.A4- A1.4 Recreación y cultura de los Adultos Mayores	Promedio semanal de actividades recreativas y culturales en Casa Hogar del Adulto Mayor y SEDAM	VALOR V1 VALOR V2 AVANCE	87 48 10%	Sin comentarios Sin comentarios El porcentaje de avance se obtiene de dividir el avance obtenido de 2 entre 18
SISTEMA PARA EL DESARROLLO INTEGRAL DE LA FAMILIA	E158	Programa de Fortalecimiento a Centros Asistenciales	ACTIVIDAD 5	C1.A5- A1.5 Organización de actividades para el desarrollo físico	Promedio semanal de activación física en Casa Hogar del Adulto Mayor y SEDAM	VALOR V1 VALOR V2 AVANCE	2079 48 16%	Sin comentarios Sin comentarios El porcentaje se obtiene de dividir 43 entre 271

PODER EJECUTIVO  
DEL ESTADO DE TAMAULIPAS



Indicadores de Desempeño  
de los Programas Presupuestarios  
Tercer Trimestre 2020

DEPENDENCIA/ENTIDAD	CLAVE Pp	NOMBRE DEL PROGRAMA	NIVEL	RESUMEN NARRATIVO	NOMBRE DEL INDICADOR	AVANCE DEL TERCER TRIMESTRE			COMENTARIO
						REGISTRO	AVANCE	COMENTARIO	
SISTEMA PARA EL DESARROLLO INTEGRAL DE LA FAMILIA	E158	Programa de Fortalecimiento a Centros Asistenciales	ACTIVIDAD 6	CI.A6 - A1.6 Organización de actividades para estimular la plasticidad cerebral	Promedio semanal de estimulación en Casa Hogar del Adulto Mayor y SEDAM	VALOR V1	31	Sin comentarios	
SISTEMA PARA EL DESARROLLO INTEGRAL DE LA FAMILIA	E158	Programa de Fortalecimiento a Centros Asistenciales	ACTIVIDAD 7	CI.A7 - A1.7 Atención Médica a Adultos mayores de la Casa Hogar Adulto Mayor	Razón de consultas y cuidados médicos en Casa Hogar del Adulto Mayor y SEDAM	VALOR V2	48	Sin comentarios	
SISTEMA PARA EL DESARROLLO INTEGRAL DE LA FAMILIA	E158	Programa de Fortalecimiento a Centros Asistenciales	ACTIVIDAD 7	CI.A7 - A1.7.1 Atención Médica a Adultos mayores de la Casa Hogar Adulto Mayor	Razón de consultas y cuidados médicos en Casa Hogar del Adulto Mayor y SEDAM	AVANCE	34%	El porcentaje de avance se obtiene de dividir 1 entre 2	
SISTEMA PARA EL DESARROLLO INTEGRAL DE LA FAMILIA	E158	Programa de Fortalecimiento a Centros Asistenciales	ACTIVIDAD 7	CI.A7 - A1.7.1 Atención Médica a Adultos mayores de la Casa Hogar Adulto Mayor	Razón de medicamentos otorgados	VALOR V1	800	Sin comentarios	
SISTEMA PARA EL DESARROLLO INTEGRAL DE LA FAMILIA	E158	Programa de Fortalecimiento a Centros Asistenciales	ACTIVIDAD 7	CI.A7 - A1.7.1 Atención Médica a Adultos mayores de la Casa Hogar Adulto Mayor	Razón de medicamentos otorgados	VALOR V2	160	Sin comentarios	
SISTEMA PARA EL DESARROLLO INTEGRAL DE LA FAMILIA	E158	Programa de Fortalecimiento a Centros Asistenciales	ACTIVIDAD 7	CI.A7 - A1.7.1 Atención Médica a Adultos mayores de la Casa Hogar Adulto Mayor	Razón de medicamentos otorgados	AVANCE	21%	El porcentaje se obtiene de dividir 5 entre 24	
SISTEMA PARA EL DESARROLLO INTEGRAL DE LA FAMILIA	E158	Programa de Fortalecimiento a Centros Asistenciales	ACTIVIDAD 8	CI.A8 - A1.8 Atención a usuarios de Villas para Adultos Mayores con Oportunidad de Residencia (Villas AMOR)	Porcentaje de satisfacción de los moradores de Villas AMOR	VALOR V1	6202	Sin comentarios	
SISTEMA PARA EL DESARROLLO INTEGRAL DE LA FAMILIA	E158	Programa de Fortalecimiento a Centros Asistenciales	ACTIVIDAD 8	CI.A8 - A1.8 Atención a usuarios de Villas para Adultos Mayores con Oportunidad de Residencia (Villas AMOR)	Porcentaje de satisfacción de los moradores de Villas AMOR	VALOR V2	160	Sin comentarios	
SISTEMA PARA EL DESARROLLO INTEGRAL DE LA FAMILIA	E158	Programa de Fortalecimiento a Centros Asistenciales	ACTIVIDAD 8	CI.A8 - A1.8 Atención a usuarios de Villas para Adultos Mayores con Oportunidad de Residencia (Villas AMOR)	Porcentaje de satisfacción de los moradores de Villas AMOR	AVANCE	18%	El porcentaje se obtiene de dividir 389 entre 2188	
SISTEMA PARA EL DESARROLLO INTEGRAL DE LA FAMILIA	E158	Programa de Fortalecimiento a Centros Asistenciales	ACTIVIDAD 9	CI.A9 - A1.9 Otorgamiento de servicios de residencia a adultos mayores en Villas AMOR	Porcentaje de adultos mayores residentes en Villas AMOR	VALOR V1	4.05	Sin comentarios	
SISTEMA PARA EL DESARROLLO INTEGRAL DE LA FAMILIA	E158	Programa de Fortalecimiento a Centros Asistenciales	ACTIVIDAD 9	CI.A9 - A1.9 Otorgamiento de servicios de residencia a adultos mayores en Villas AMOR	Porcentaje de adultos mayores residentes en Villas AMOR	VALOR V2	5	Sin comentarios	
SISTEMA PARA EL DESARROLLO INTEGRAL DE LA FAMILIA	E158	Programa de Fortalecimiento a Centros Asistenciales	ACTIVIDAD 9	CI.A9 - A1.9 Otorgamiento de servicios de residencia a adultos mayores en Villas AMOR	Porcentaje de adultos mayores residentes en Villas AMOR	AVANCE	81%	Sin comentarios	
SISTEMA PARA EL DESARROLLO INTEGRAL DE LA FAMILIA	E158	Programa de Fortalecimiento a Centros Asistenciales	ACTIVIDAD 10	CI.A10 - A1.10 Otorgamiento de Alimentación con calidad nutritiva en Villas AMOR	Porcentaje de raciones otorgadas a residentes de Villas AMOR	VALOR V1	70	Sin comentarios	
SISTEMA PARA EL DESARROLLO INTEGRAL DE LA FAMILIA	E158	Programa de Fortalecimiento a Centros Asistenciales	ACTIVIDAD 10	CI.A10 - A1.10 Otorgamiento de Alimentación con calidad nutritiva en Villas AMOR	Porcentaje de raciones otorgadas a residentes de Villas AMOR	VALOR V2	65	Sin comentarios	
SISTEMA PARA EL DESARROLLO INTEGRAL DE LA FAMILIA	E158	Programa de Fortalecimiento a Centros Asistenciales	ACTIVIDAD 10	CI.A10 - A1.10 Otorgamiento de Alimentación con calidad nutritiva en Villas AMOR	Porcentaje de raciones otorgadas a residentes de Villas AMOR	AVANCE	108%	Sin comentarios	
SISTEMA PARA EL DESARROLLO INTEGRAL DE LA FAMILIA	E158	Programa de Fortalecimiento a Centros Asistenciales	ACTIVIDAD 11	C2.A11 - A.2.1 Otorgamiento de albergue temporal a niños, niñas y adolescentes en estado de orfandad o abandono.	Porcentaje de atención de niños en la Casa Hogar del Niño	VALOR V1	6074	Sin comentarios	
SISTEMA PARA EL DESARROLLO INTEGRAL DE LA FAMILIA	E158	Programa de Fortalecimiento a Centros Asistenciales	ACTIVIDAD 11	C2.A11 - A.2.1 Otorgamiento de albergue temporal a niños, niñas y adolescentes en estado de orfandad o abandono.	Porcentaje de atención de niños en la Casa Hogar del Niño	VALOR V2	22615	Sin comentarios	
SISTEMA PARA EL DESARROLLO INTEGRAL DE LA FAMILIA	E158	Programa de Fortalecimiento a Centros Asistenciales	ACTIVIDAD 11	C2.A11 - A.2.1 Otorgamiento de albergue temporal a niños, niñas y adolescentes en estado de orfandad o abandono.	Porcentaje de atención de niños en la Casa Hogar del Niño	AVANCE	27%	Sin comentarios	
SISTEMA PARA EL DESARROLLO INTEGRAL DE LA FAMILIA	E158	Programa de Fortalecimiento a Centros Asistenciales	ACTIVIDAD 12	C2.A12 - A.2.2 Otorgamiento de alimentación con calidad nutritiva en la Casa Hogar del Niño	Porcentaje de raciones otorgadas en la Casa Hogar del Niño	VALOR V1	113	Sin comentarios	
SISTEMA PARA EL DESARROLLO INTEGRAL DE LA FAMILIA	E158	Programa de Fortalecimiento a Centros Asistenciales	ACTIVIDAD 12	C2.A12 - A.2.2 Otorgamiento de alimentación con calidad nutritiva en la Casa Hogar del Niño	Porcentaje de raciones otorgadas en la Casa Hogar del Niño	VALOR V2	257	Sin comentarios	
SISTEMA PARA EL DESARROLLO INTEGRAL DE LA FAMILIA	E158	Programa de Fortalecimiento a Centros Asistenciales	ACTIVIDAD 12	C2.A12 - A.2.2 Otorgamiento de alimentación con calidad nutritiva en la Casa Hogar del Niño	Porcentaje de raciones otorgadas en la Casa Hogar del Niño	AVANCE	44%	Sin comentarios	
SISTEMA PARA EL DESARROLLO INTEGRAL DE LA FAMILIA	E158	Programa de Fortalecimiento a Centros Asistenciales	ACTIVIDAD 13	C2.A13 - A.2.3 Formación educativa, de valores y competitiva a los niños, niñas y adolescentes en estado de orfandad.	Razón de niños en edad escolar de la casa hogar.	VALOR V1	20055	Sin comentarios	
SISTEMA PARA EL DESARROLLO INTEGRAL DE LA FAMILIA	E158	Programa de Fortalecimiento a Centros Asistenciales	ACTIVIDAD 13	C2.A13 - A.2.3 Formación educativa, de valores y competitiva a los niños, niñas y adolescentes en estado de orfandad.	Razón de niños en edad escolar de la casa hogar.	VALOR V2	92460	Sin comentarios	
SISTEMA PARA EL DESARROLLO INTEGRAL DE LA FAMILIA	E158	Programa de Fortalecimiento a Centros Asistenciales	ACTIVIDAD 13	C2.A13 - A.2.3 Formación educativa, de valores y competitiva a los niños, niñas y adolescentes en estado de orfandad.	Razón de niños en edad escolar de la casa hogar.	AVANCE	22%	Sin comentarios	
SISTEMA PARA EL DESARROLLO INTEGRAL DE LA FAMILIA	E158	Programa de Fortalecimiento a Centros Asistenciales	ACTIVIDAD 14	C2.A14 - A.2.4 Realización de eventos de recreación cultural y recreativa	Promedio semanal de actividades recreativas, culturales y extracurriculares en la Casa Hogar del Niño	VALOR V1	59	Sin comentarios	
SISTEMA PARA EL DESARROLLO INTEGRAL DE LA FAMILIA	E158	Programa de Fortalecimiento a Centros Asistenciales	ACTIVIDAD 14	C2.A14 - A.2.4 Realización de eventos de recreación cultural y recreativa	Promedio semanal de actividades recreativas, culturales y extracurriculares en la Casa Hogar del Niño	VALOR V2	86	Sin comentarios	
SISTEMA PARA EL DESARROLLO INTEGRAL DE LA FAMILIA	E158	Programa de Fortalecimiento a Centros Asistenciales	ACTIVIDAD 14	C2.A14 - A.2.4 Realización de eventos de recreación cultural y recreativa	Promedio semanal de actividades recreativas, culturales y extracurriculares en la Casa Hogar del Niño	AVANCE	84%	Se obtiene de dividir 69 entre 81	
SISTEMA PARA EL DESARROLLO INTEGRAL DE LA FAMILIA	E158	Programa de Fortalecimiento a Centros Asistenciales	ACTIVIDAD 15	C2.A15 - A.2.5 Otorgamiento de Atención Médica	Promedio de consultas médicas realizadas en la Casa Hogar del Niño	VALOR V1	1567	Sin comentarios	
SISTEMA PARA EL DESARROLLO INTEGRAL DE LA FAMILIA	E158	Programa de Fortalecimiento a Centros Asistenciales	ACTIVIDAD 15	C2.A15 - A.2.5 Otorgamiento de Atención Médica	Promedio de consultas médicas realizadas en la Casa Hogar del Niño	VALOR V2	52	Sin comentarios	
SISTEMA PARA EL DESARROLLO INTEGRAL DE LA FAMILIA	E158	Programa de Fortalecimiento a Centros Asistenciales	ACTIVIDAD 15	C2.A15 - A.2.5 Otorgamiento de Atención Médica	Promedio de consultas médicas realizadas en la Casa Hogar del Niño	AVANCE	65%	Se obtiene de dividir 30 entre 46	
SISTEMA PARA EL DESARROLLO INTEGRAL DE LA FAMILIA	E158	Programa de Fortalecimiento a Centros Asistenciales	ACTIVIDAD 16	C3.A16 - A.3.1 Atención en la Casa Hogar San Antonio a niños, niñas y adolescentes en condiciones de discapacidad severa y estado de orfandad o abandono	Porcentaje de personas atendidas en la Casa Hogar San Antonio	VALOR V1	177	Sin comentarios	
SISTEMA PARA EL DESARROLLO INTEGRAL DE LA FAMILIA	E158	Programa de Fortalecimiento a Centros Asistenciales	ACTIVIDAD 16	C3.A16 - A.3.1 Atención en la Casa Hogar San Antonio a niños, niñas y adolescentes en condiciones de discapacidad severa y estado de orfandad o abandono	Porcentaje de personas atendidas en la Casa Hogar San Antonio	VALOR V2	86	Sin comentarios	
SISTEMA PARA EL DESARROLLO INTEGRAL DE LA FAMILIA	E158	Programa de Fortalecimiento a Centros Asistenciales	ACTIVIDAD 16	C3.A16 - A.3.1 Atención en la Casa Hogar San Antonio a niños, niñas y adolescentes en condiciones de discapacidad severa y estado de orfandad o abandono	Porcentaje de personas atendidas en la Casa Hogar San Antonio	AVANCE	11%	Se obtiene de dividir 2 entre 19	
SISTEMA PARA EL DESARROLLO INTEGRAL DE LA FAMILIA	E158	Programa de Fortalecimiento a Centros Asistenciales	ACTIVIDAD 17	C3.A17 - A.3.2 Alimentación con calidad nutritiva en la Casa Hogar San Antonio	Porcentaje de raciones otorgadas en la Casa Hogar San Antonio	VALOR V1	109	Sin comentarios	
SISTEMA PARA EL DESARROLLO INTEGRAL DE LA FAMILIA	E158	Programa de Fortalecimiento a Centros Asistenciales	ACTIVIDAD 17	C3.A17 - A.3.2 Alimentación con calidad nutritiva en la Casa Hogar San Antonio	Porcentaje de raciones otorgadas en la Casa Hogar San Antonio	VALOR V2	110	Sin comentarios	
SISTEMA PARA EL DESARROLLO INTEGRAL DE LA FAMILIA	E158	Programa de Fortalecimiento a Centros Asistenciales	ACTIVIDAD 17	C3.A17 - A.3.2 Alimentación con calidad nutritiva en la Casa Hogar San Antonio	Porcentaje de raciones otorgadas en la Casa Hogar San Antonio	AVANCE	99%	Sin comentarios	
SISTEMA PARA EL DESARROLLO INTEGRAL DE LA FAMILIA	E158	Programa de Fortalecimiento a Centros Asistenciales	ACTIVIDAD 17	C3.A17 - A.3.2 Alimentación con calidad nutritiva en la Casa Hogar San Antonio	Porcentaje de raciones otorgadas en la Casa Hogar San Antonio	VALOR V1	64492	Sin comentarios	
SISTEMA PARA EL DESARROLLO INTEGRAL DE LA FAMILIA	E158	Programa de Fortalecimiento a Centros Asistenciales	ACTIVIDAD 17	C3.A17 - A.3.2 Alimentación con calidad nutritiva en la Casa Hogar San Antonio	Porcentaje de raciones otorgadas en la Casa Hogar San Antonio	VALOR V2	250200	Sin comentarios	
SISTEMA PARA EL DESARROLLO INTEGRAL DE LA FAMILIA	E158	Programa de Fortalecimiento a Centros Asistenciales	ACTIVIDAD 17	C3.A17 - A.3.2 Alimentación con calidad nutritiva en la Casa Hogar San Antonio	Porcentaje de raciones otorgadas en la Casa Hogar San Antonio	AVANCE	26%	Sin comentarios	

La información de desempeño del programa presupuestario que se muestra, es responsabilidad de la Dependencia o Entidad a cargo de su operación, la cual fue proporcionada a la Secretaría de Finanzas, para mostrar los avances correspondientes.

PODER EJECUTIVO  
DEL ESTADO DE TAMAULIPAS



Indicadores de Desempeño  
de los Programas Presupuestarios  
Tercer Trimestre 2020

DEPENDENCIA/ENTIDAD	CLAVE Pp	NOMBRE DEL PROGRAMA	NIVEL	RESUMEN NARRATIVO	NOMBRE DEL INDICADOR	REGISTRO	AVANCE DEL TERCER TRIMESTRE	COMENTARIO
SISTEMA PARA EL DESARROLLO INTEGRAL DE LA FAMILIA	E158	Programa de Fortalecimiento a Centros Asistenciales	ACTIVIDAD 18	C3.A18 - A.3.3 Formación educativa, de valores y competitiva de los niños, niñas y adolescentes con discapacidad severa.	Porcentaje de niños en edad escolar que asisten a los CAM y/o reciben educación escolar en la Casa Hogar San Antonio	VALOR V1 VALOR V2 AVANCE	64 64 100%	Sin comentarios Sin comentarios Sin comentarios
SISTEMA PARA EL DESARROLLO INTEGRAL DE LA FAMILIA	E158	Programa de Fortalecimiento a Centros Asistenciales	ACTIVIDAD 19	C3.A19 - A.3.4 Realización de actividades recreativas, deportivas y culturales en la Casa Hogar San Antonio	Promedio de actividades de recreación, deportivas y culturales realizadas en la Casa Hogar San Antonio	VALOR V1 VALOR V2 AVANCE	117 52 33%	Sin comentarios Sin comentarios Se obtiene de dividir 2 entre 7
SISTEMA PARA EL DESARROLLO INTEGRAL DE LA FAMILIA	E158	Programa de Fortalecimiento a Centros Asistenciales	ACTIVIDAD 20	C3.A20 - A.3.5 Otorgamiento de atención médica oportuna a los moradores de Casa Hogar San Antonio	Porcentaje de medicamentos suministrados en la Casa Hogar San Antonio	VALOR V1 VALOR V2 AVANCE	123664 438360 28%	Sin comentarios Sin comentarios Sin comentarios
SISTEMA PARA EL DESARROLLO INTEGRAL DE LA FAMILIA	E158	Programa de Fortalecimiento a Centros Asistenciales	ACTIVIDAD 20	C3.A20 - A.3.5.1 Otorgamiento de atención médica oportuna a los moradores de Casa Hogar San Antonio	Promedio de consultas médicas, psicológicas y de rehabilitación en la Casa Hogar San Antonio	VALOR V1 VALOR V2 AVANCE	4669 110 26%	Sin comentarios Sin comentarios El porcentaje de avance se obtiene de dividir 42 entre 164
SISTEMA PARA EL DESARROLLO INTEGRAL DE LA FAMILIA	E158	Programa de Fortalecimiento a Centros Asistenciales	ACTIVIDAD 21	C4.A21 - A.4.1. Capacitación laboral en la Escuela Camino de Luz para la integración económica de las personas con discapacidad visual	Porcentaje de participantes de la Escuela Camino de Luz en ferias de exhibición	VALOR V1 VALOR V2 AVANCE	0 0 0%	Sin comentarios Sin comentarios Por motivo de la pandemia no se ha podido realizar las ferias de exhibición de los productos
SISTEMA PARA EL DESARROLLO INTEGRAL DE LA FAMILIA	E158	Programa de Fortalecimiento a Centros Asistenciales	ACTIVIDAD 22	C4.A22 - A.4.2. Enseñanza del lenguaje Braille y movilidad en la Escuela Camino de Luz para las personas con discapacidad visual	Porcentaje de sesiones de Braille y movilidad realizadas	VALOR V1 VALOR V2 AVANCE	441 964 46%	Sin comentarios Sin comentarios Sin comentarios
SISTEMA PARA EL DESARROLLO INTEGRAL DE LA FAMILIA	E158	Programa de Fortalecimiento a Centros Asistenciales	ACTIVIDAD 23	C4.A23 - A.4.3. Comercialización de los productos elaborados por los alumnos de la Escuela Camino de Luz	Porcentaje de productos comercializados en la Escuela Camino de Luz	VALOR V1 VALOR V2 AVANCE	133 700 19%	Sin comentarios Sin comentarios Sin comentarios
SISTEMA PARA EL DESARROLLO INTEGRAL DE LA FAMILIA	E158	Programa de Fortalecimiento a Centros Asistenciales	ACTIVIDAD 24	C5.A24 - A.5.1. Realización de trófeos de fin de año	Porcentaje de trófeos foráneos del Velatorio y Crematorio San José	VALOR V1 VALOR V2 AVANCE	11 90 12%	Sin comentarios Sin comentarios Sin comentarios
SISTEMA PARA EL DESARROLLO INTEGRAL DE LA FAMILIA	E158	Programa de Fortalecimiento a Centros Asistenciales	ACTIVIDAD 25	C5.A25 - A.5.2. Realización de servicios de velación en el Velatorio y Crematorio San José	Porcentaje de los servicios de velación realizados en el Velatorio y Crematorio San José	VALOR V1 VALOR V2 AVANCE	0 0 0%	Sin comentarios Sin comentarios Por motivos de pandemia de momento no se han realizado ninguna velación
SISTEMA PARA EL DESARROLLO INTEGRAL DE LA FAMILIA	E158	Programa de Fortalecimiento a Centros Asistenciales	ACTIVIDAD 26	C5.A26 - A.5.3. Realización de servicios de cremación en el Velatorio y Crematorio San José	Porcentaje de cremaciones realizadas en el Velatorio y Crematorio San José	VALOR V1 VALOR V2 AVANCE	138 650 21%	Sin comentarios Sin comentarios Sin comentarios
SISTEMA PARA EL DESARROLLO INTEGRAL DE LA FAMILIA	E158	Programa de Fortalecimiento a Centros Asistenciales	ACTIVIDAD 27	C5.A27 - A.5.4. Entrega de ayudas a bajo costo	Porcentaje de ayudas subsidiadas	VALOR V1 VALOR V2 AVANCE	83 650 13%	Sin comentarios Sin comentarios Sin comentarios
SISTEMA PARA EL DESARROLLO INTEGRAL DE LA FAMILIA	E158	Programa de Fortalecimiento a Centros Asistenciales	ACTIVIDAD 28	C6.A28 - A.6.1. Capacitación de los Centros Asistenciales	Porcentaje de personal de centros asistenciales públicos y privados capacitados	VALOR V1 VALOR V2 AVANCE	65 200 33%	Sin comentarios Sin comentarios Sin comentarios

PODER EJECUTIVO  
DEL ESTADO DE TAMAULIPAS



Indicadores de Desempeño  
de los Programas Presupuestarios  
Tercer Trimestre 2020

DEPENDENCIA/ENTIDAD	CLAVE Pp	NOMBRE DEL PROGRAMA	NIVEL	RESUMEN NARRATIVO	NOMBRE DEL INDICADOR	REGISTRO	AVANCE DEL TERCER TRIMESTRE	COMENTARIO
SISTEMA PARA EL DESARROLLO INTEGRAL DE LA FAMILIA	E158	Programa de Fortalecimiento a Centros Asistenciales	ACTIVADO 29	C6.A79 - A.6.2. Revisión de las operaciones de los centros asistenciales públicos y privados.	Razón de supervisiones realizadas a los Centros asistenciales públicos y privados	VALOR V1 VALOR V2 AVANCE	6 135 4%	Sin comentarios Sin comentarios el porcentaje se obtiene de divir. 04 entre 1 por cien
SISTEMA PARA EL DESARROLLO INTEGRAL DE LA FAMILIA	E158	Programa de Fortalecimiento a Centros Asistenciales	ACTIVADO 30	C6.A30 - A.6.3. Seguimiento a las observaciones realizadas	Porcentaje de centros asistenciales públicos y privados con observaciones solventadas	VALOR V1 VALOR V2 AVANCE	1 15 7%	Sin comentarios Sin comentarios Sin comentarios
SISTEMA PARA EL DESARROLLO INTEGRAL DE LA FAMILIA	E158	Programa de Fortalecimiento a Centros Asistenciales	ACTIVADO 31	C6.A31 - A.6.4. Otorgamiento de apoyos a centros asistenciales públicos y privados	Porcentaje de centros asistenciales públicos y privados apoyados	VALOR V1 VALOR V2 AVANCE	10 30 33%	Sin comentarios Sin comentarios Sin comentarios
SISTEMA PARA EL DESARROLLO INTEGRAL DE LA FAMILIA	E158	Programa de Fortalecimiento a Centros Asistenciales	ACTIVADO 32	C7.A32 - A.7.1. Prestación de albergue temporal en el Centro Deportivo Juvenil a niños, niñas, adolescentes y jóvenes deportistas.	Porcentaje de titulares de derechos albergados en el Centro Deportivo Juvenil	VALOR V1 VALOR V2 AVANCE	0 0 0%	Sin comentarios Sin comentarios por motivo de la pandemia se encuentra cerrado el Centro para albergar a deportistas
SISTEMA PARA EL DESARROLLO INTEGRAL DE LA FAMILIA	E158	Programa de Fortalecimiento a Centros Asistenciales	ACTIVADO 33	C7.A33 - A.7.2. Otorgamiento de alimentación con calidad nutricia en el Centro Deportivo Juvenil	Porcentaje de raciones alimenticias otorgadas en el Centro Deportivo Juvenil	VALOR V1 VALOR V2 AVANCE	0 0 0%	Sin comentarios Sin comentarios por motivo de la pandemia se encuentra cerrado el Centro para albergar a deportistas
SISTEMA PARA EL DESARROLLO INTEGRAL DE LA FAMILIA	E158	Programa de Fortalecimiento a Centros Asistenciales	ACTIVADO 34	C7.A34 - A.7.3. Otorgamiento de sesiones de entrenamiento recreativo a niños, niñas, adolescentes, jóvenes y adultos mayores de los Centros de Atención Múltiple y otros centros	Razón de personas que asisten a las sesiones de entrenamiento recreativo	VALOR V1 VALOR V2 AVANCE	0 0 0%	Sin comentarios Sin comentarios por motivo de la pandemia se encuentra cerrado el Centro para albergar a deportistas
SISTEMA PARA EL DESARROLLO INTEGRAL DE LA FAMILIA	E158	Programa de Fortalecimiento a Centros Asistenciales	ACTIVADO 35	C7.A35 - A.7.4. Otorgamiento de sesiones de entrenamiento deportivo de los niños, niñas y adolescentes y jóvenes de alto rendimiento.	Porcentaje de sesiones de entrenamiento deportivo de alto rendimiento en el Centro Deportivo Juvenil	VALOR V1 VALOR V2 AVANCE	0 0 0%	Sin comentarios Sin comentarios por motivo de la pandemia se encuentra cerrado el Centro para albergar a deportistas
SISTEMA PARA EL DESARROLLO INTEGRAL DE LA FAMILIA	E158	Programa de Fortalecimiento a Centros Asistenciales	ACTIVADO 35	C7.A35 - A.7.4. Otorgamiento de sesiones de entrenamiento deportivo de los niños, niñas y adolescentes y jóvenes de alto rendimiento.	Promedio de medallas obtenidas en competencias por deportista	VALOR V1 VALOR V2 AVANCE	0 0 0%	Sin comentarios Sin comentarios por motivo de la pandemia se encuentra cerrado el Centro para albergar a deportistas
SISTEMA PARA EL DESARROLLO INTEGRAL DE LA FAMILIA	E158	Programa de Fortalecimiento a Centros Asistenciales	ACTIVADO 36	C7.A36 - A.7.5. Otorgamiento de atención médica a los niños, niñas, adolescentes y jóvenes del Centro Deportivo Juvenil	Razón de consultas médicas y de rehabilitación otorgadas a los titulares de derechos del Centro Deportivo Juvenil	VALOR V1 VALOR V2 AVANCE	0 0 0%	Sin comentarios Sin comentarios por motivo de la pandemia se encuentra cerrado el Centro para albergar a deportistas
SISTEMA PARA EL DESARROLLO INTEGRAL DE LA FAMILIA	E158	Programa de Fortalecimiento a Centros Asistenciales	ACTIVADO 37	C8.A37 - A.8.1.- Adquisición de insumos para la Cafetería Winner Coffe	Porcentaje de insumos adquiridos para la Cafetería Winner Coffe	VALOR V1 VALOR V2 AVANCE	6099 24396 25%	Sin comentarios Sin comentarios Sin comentarios
SISTEMA PARA EL DESARROLLO INTEGRAL DE LA FAMILIA	E158	Programa de Fortalecimiento a Centros Asistenciales	ACTIVADO 38	C8.A38 - A.8.2.- Prestación de servicios de alimentación en la Cafetería Winner Coffe	Porcentaje de servicios de alimentación otorgados en la Cafetería Winner Coffe	VALOR V1 VALOR V2 AVANCE	1728 5184 33%	Sin comentarios Sin comentarios Sin comentarios

PODER EJECUTIVO  
DEL ESTADO DE TAMAULIPAS



Indicadores de Desempeño  
de los Programas Presupuestarios  
Tercer Trimestre 2020

DEPENDENCIA/ENTIDAD	CLAVE Pp	NOMBRE DEL PROGRAMA	NIVEL	RESUMEN NARRATIVO	NOMBRE DEL INDICADOR	AVANCE DEL TERCER TRIMESTRE		
						REGISTRO	COMENTARIO	
SISTEMA PARA EL DESARROLLO INTEGRAL DE LA FAMILIA	E158	Programa de Fortalecimiento a Centros Asistencias	ACTIVIDAD 39	C8-A39 - A 8.3.- Otorgamiento de apoyos a deportistas, artistas locales y organizaciones.	Porcentaje de artistas locales apoyados	VALOR V1	0	Sin comentarios
						VALOR V2	0	Sin comentarios
						AVANCE	0%	Por motivo de la pandemia no se ha habido eventos para apoyar a los artistas
SISTEMA PARA EL DESARROLLO INTEGRAL DE LA FAMILIA	E160	Programa de Prevención de Violencia en los Grupos Vulnerables	PROPÓSITO 1	Los grupos vulnerables que habitan en el Estado de Tamaulipas tienen acceso a servicios de cuidado, educación y formación, así como actividades lúdicas, recreativas, deportivas y culturales que contribuyen a la prevención de la violencia.	Índice de implementación de prevención de violencia en los grupos vulnerables	VALOR V1		Sin comentarios
						VALOR V2		Sin comentarios
						AVANCE	73%	Sin comentarios
SISTEMA PARA EL DESARROLLO INTEGRAL DE LA FAMILIA	E160	Programa de Prevención de Violencia en los Grupos Vulnerables	COMPONENTE 1	C1 - C.1 Servicios de cuidado brindados en las Guarderías Infantiles DIF a niñas y niños desde 43 días hasta 3 años 11 meses.	Razón de cobertura estratégica de cuidado y protección infantil en Guarderías Infantiles DIF	VALOR V1	591	Sin comentarios
						VALOR V2	1300	Sin comentarios
						AVANCE	59%	El porcentaje de avance se obtiene de dividir .85 entre .77
SISTEMA PARA EL DESARROLLO INTEGRAL DE LA FAMILIA	E160	Programa de Prevención de Violencia en los Grupos Vulnerables	COMPONENTE 2	C2 - C.2 Servicios de cuidado y educación se han brindado en Centros de Cuidado Diario Infantil (CCODI) a niñas y niños de 45 días a 12 años 12 meses, hijos de madres y padres trabajadores o estudiantes, que carecen de apoyo para el cuidado diario de sus hijos.	Razón de cobertura estratégica por cuidado y protección infantil en CCODI	VALOR V1	1026	Sin comentarios
						VALOR V2	1930	Sin comentarios
						AVANCE	103%	el porcentaje se obtiene de dividir 1 entre .52
SISTEMA PARA EL DESARROLLO INTEGRAL DE LA FAMILIA	E160	Programa de Prevención de Violencia en los Grupos Vulnerables	COMPONENTE 3	C3 - C.3 Servicios de cuidado se han proporcionado en Centros de Asistencia Infantil Comunitarios (CAIC) a niñas y niños de 2 a 5 años 11 meses.	Razón de niñas y niños atendidos en los centros CAIC	VALOR V1	5596	Sin comentarios
						VALOR V2	8972	Sin comentarios
						AVANCE	90%	El porcentaje se obtiene de dividir 1 entre .69
SISTEMA PARA EL DESARROLLO INTEGRAL DE LA FAMILIA	E160	Programa de Prevención de Violencia en los Grupos Vulnerables	COMPONENTE 4	C4 - C.4 servicios de formación para la independencia económica y el desarrollo integral se han ofrecido en Centros para el Desarrollo Integral de la Familia (CEDIF).	Razón de cobertura estratégica del Centro de Desarrollo Integral de la Familia (CEDIF)	VALOR V1	180	Sin comentarios
						VALOR V2	250	Sin comentarios
						AVANCE	82%	El porcentaje de avance se obtiene de dividir 1 entre .88
SISTEMA PARA EL DESARROLLO INTEGRAL DE LA FAMILIA	E160	Programa de Prevención de Violencia en los Grupos Vulnerables	COMPONENTE 5	C5 - C.5 Actividades lúdicas, recreativas, formativas, culturales, deportivas se han realizado para el desarrollo integral de adultos mayores activos.	Razón de adultos mayores activos apoyados por eventos, sesiones y estímulos	VALOR V1	570	Sin comentarios
						VALOR V2	5242	Sin comentarios
						AVANCE	31%	El porcentaje de avance se obtiene de dividir .11 entre .35
SISTEMA PARA EL DESARROLLO INTEGRAL DE LA FAMILIA	E160	Programa de Prevención de Violencia en los Grupos Vulnerables	COMPONENTE 6	C6 - C.6 Espacios temporales ofrecidos para el fortalecimiento de la familia; para las tradiciones, y para la promoción de los Derechos de las Niñas, Niños y Adolescentes.	Razón de niñas, niños y personas en adolescencia y juventud participantes por espacios temporales	VALOR V1	965	Sin comentarios
						VALOR V2	5	Sin comentarios
						AVANCE	64%	El porcentaje de avance se obtiene de dividir 193 entre 300
SISTEMA PARA EL DESARROLLO INTEGRAL DE LA FAMILIA	E160	Programa de Prevención de Violencia en los Grupos Vulnerables	ACTIVIDAD 1	C1A1 - A.1.1 Alimentación brindada a niñas y niños que asisten a las Guarderías Infantiles DIF.	Porcentaje de alimentos entregados en Guarderías Infantiles DIF	VALOR V1	425	Sin comentarios
						VALOR V2	5000	Sin comentarios
						AVANCE	0.85%	Sin comentarios

PODER EJECUTIVO  
DEL ESTADO DE TAMAULIPAS



Indicadores de Desempeño  
de los Programas Presupuestarios  
Tercer Trimestre 2020

DEPENDENCIA/ENTIDAD	CLAVE Pp	NOMBRE DEL PROGRAMA	NIVEL	RESUMEN NARRATIVO	NOMBRE DEL INDICADOR	REGISTRO	AVANCE DEL TERCER TRIMESTRE	COMENTARIO
SISTEMA PARA EL DESARROLLO INTEGRAL DE LA FAMILIA	E160	Programa de Prevención de Violencia en los Grupos Vulnerables	ACTIVIDAD 2	C1.A2 - A.1.2 Cuidado diario ofrecida en las Guarderías Infantiles DIF a niñas y niños titulares de derechos	Porcentaje de niñas y niños que asisten a las Guarderías Infantiles DIF	VALOR V1 VALOR V2 AVANCE	32 170 19%	Sin comentarios Sin comentarios Sin comentarios
SISTEMA PARA EL DESARROLLO INTEGRAL DE LA FAMILIA	E160	Programa de Prevención de Violencia en los Grupos Vulnerables	ACTIVIDAD 3	C1.A3 - A.1.3.- Realización de eventos lúdicos y recreativos en las Guarderías Infantiles DIF para conmemorar días festivos.	Porcentaje de conmemoración de días festivos en Guarderías Infantiles DIF	VALOR V1 VALOR V2 AVANCE	0 15 0%	Sin comentarios Sin comentarios Por motivo de la pandemia las guarderías están cerradas
SISTEMA PARA EL DESARROLLO INTEGRAL DE LA FAMILIA	E160	Programa de Prevención de Violencia en los Grupos Vulnerables	ACTIVIDAD 4	C2.A4 - A.2.1. Alimentación brindada a niñas y niños que asisten a los Centros de Cuidado Diario Infantil	Porcentaje de alimentos entregados en CECUDI.	VALOR V1 VALOR V2 AVANCE	768 500 000 0.15%	Sin comentarios Sin comentarios Sin comentarios
SISTEMA PARA EL DESARROLLO INTEGRAL DE LA FAMILIA	E160	Programa de Prevención de Violencia en los Grupos Vulnerables	ACTIVIDAD 5	C2.A5 - A.2.2. Realización de campamentos para niñas y niños que asisten a los centros CECUDI	Porcentaje de campamentos realizados en los centros CECUDI.	VALOR V1 VALOR V2 AVANCE	0 0 0%	Sin comentarios Sin comentarios Por motivos de la pandemia COVID-19, no se pueden realizar campamentos
SISTEMA PARA EL DESARROLLO INTEGRAL DE LA FAMILIA	E160	Programa de Prevención de Violencia en los Grupos Vulnerables	ACTIVIDAD 6	C2.A6 - A.2.3. Atención a niñas y niños titulares de derechos de los Centros de Cuidado Diario Infantil.	Porcentaje de niñas y niños que asisten a los centros CECUDI	VALOR V1 VALOR V2 AVANCE	161 482 33%	Sin comentarios Sin comentarios Sin comentarios
SISTEMA PARA EL DESARROLLO INTEGRAL DE LA FAMILIA	E160	Programa de Prevención de Violencia en los Grupos Vulnerables	ACTIVIDAD 7	C2.A7 - A.2.4. Realización de eventos lúdicos y recreativos en los centros CECUDI para conmemorar días festivos	Porcentaje de conmemoración de días festivos en CECUDI.	VALOR V1 VALOR V2 AVANCE	0 0 0%	Sin comentarios Sin comentarios Por motivo de la pandemia no se han podido realizar eventos lúdicos y recreativos con e los pocos niños que asisten no haya aglomeración
SISTEMA PARA EL DESARROLLO INTEGRAL DE LA FAMILIA	E160	Programa de Prevención de Violencia en los Grupos Vulnerables	ACTIVIDAD 8	C3.A8 - A.3.1. Atención a niñas y niños titulares de derechos de los Centros de Asistencia Infantil Comunitarios CAIC	Porcentaje de niñas y niños que asisten a los centros CAIC	VALOR V1 VALOR V2 AVANCE	5596 6200 90%	Sin comentarios Sin comentarios Sin comentarios
SISTEMA PARA EL DESARROLLO INTEGRAL DE LA FAMILIA	E160	Programa de Prevención de Violencia en los Grupos Vulnerables	ACTIVIDAD 9	C3.A9 - A. 3.2. Egresos de niñas y niños de los centros CAIC	Porcentaje de niñas y niños egresados de los centros CAIC	VALOR V1 VALOR V2 AVANCE	3027 2980 102%	Sin comentarios Sin comentarios Sin comentarios
SISTEMA PARA EL DESARROLLO INTEGRAL DE LA FAMILIA	E160	Programa de Prevención de Violencia en los Grupos Vulnerables	ACTIVIDAD 10	C4.A10 - A.4.1. Realización de talleres formativos y ocupacionales para las familias tamaulipas.	Promedio de personas asistentes a talleres formativos y ocupacionales	VALOR V1 VALOR V2 AVANCE	157 12 77%	Sin comentarios Sin comentarios El porcentaje de avance se obtuvo de dividir 13 entre 17
SISTEMA PARA EL DESARROLLO INTEGRAL DE LA FAMILIA	E160	Programa de Prevención de Violencia en los Grupos Vulnerables	ACTIVIDAD 11	C4.A11 - A.4.2. Egresos de titulares de derechos del Cedit Clarito Nueva	Porcentaje de egresados del CEDIT Clarito Nueva	VALOR V1 VALOR V2 AVANCE	151 180 84%	Sin comentarios Sin comentarios Sin comentarios
SISTEMA PARA EL DESARROLLO INTEGRAL DE LA FAMILIA	E160	Programa de Prevención de Violencia en los Grupos Vulnerables	ACTIVIDAD 12	C5.A12 - A.5.1. Realización de eventos lúdicos y recreativos en los Casas Club para Adultos Mayores para conmemorar días festivos.	Porcentaje de conmemoración de festividades en las Casas Club para Adultos Mayores	VALOR V1 VALOR V2 AVANCE	1 2 50%	Sin comentarios Sin comentarios Sin comentarios

PODER EJECUTIVO  
DEL ESTADO DE TAMAULIPAS



Indicadores de Desempeño  
de los Programas Presupuestarios  
Tercer Trimestre 2020

DEPENDENCIA/ENTIDAD	CLAVE Pp	NOMBRE DEL PROGRAMA	NIVEL	RESUMEN NARRATIVO	NOMBRE DEL INDICADOR	REGISTRO	AVANCE DEL TERCER TRIMESTRE	COMENTARIO
SISTEMA PARA EL DESARROLLO INTEGRAL DE LA FAMILIA	E160	Programa de Prevención de Violencia en los Grupos Vulnerables	ACTIVIDAD 13	CS.A13 - A.5.2. Realización de talleres de capacitación para titulares de derechos de las Casas Club para Adultos Mayores	Porcentaje de sesiones de talleres de capacitación realizados	VALOR V1 VALOR V2 AVANCE	22 2226 0.99%	Sin comentarios Sin comentarios Sin comentarios
SISTEMA PARA EL DESARROLLO INTEGRAL DE LA FAMILIA	E160	Programa de Prevención de Violencia en los Grupos Vulnerables	ACTIVIDAD 14	CS.A14 - A.5.3. Entrega de estímulos a titulares de derechos de Adultos en Acción	Porcentaje de estímulos entregados a adultos mayores de Adultos en Acción	VALOR V1 VALOR V2 AVANCE	393 2400 16%	Sin comentarios Sin comentarios Sin comentarios
SISTEMA PARA EL DESARROLLO INTEGRAL DE LA FAMILIA	E160	Programa de Prevención de Violencia en los Grupos Vulnerables	ACTIVIDAD 15	CS.A15 - A.5.4. Entrega de estímulos para adultos activos de la Cafetería Dulces Recuerdos	Porcentaje de estímulos entregados a adultos mayores de la Cafetería Dulces Recuerdos	VALOR V1 VALOR V2 AVANCE	177 720 25%	Sin comentarios Sin comentarios Sin comentarios
SISTEMA PARA EL DESARROLLO INTEGRAL DE LA FAMILIA	E160	Programa de Prevención de Violencia en los Grupos Vulnerables	ACTIVIDAD 16	C6.A16 - A.6.1. Realización de eventos para el fortalecimiento y difusión de las tradiciones.	Porcentaje de eventos realizados para el fortalecimiento y difusión de las tradiciones	VALOR V1 VALOR V2 AVANCE	0 0 0%	Sin comentarios Sin comentarios Por motivos de la Pandemia COVID-19, no se han podido realizar los eventos de difusión de tradiciones
SISTEMA PARA EL DESARROLLO INTEGRAL DE LA FAMILIA	E160	Programa de Prevención de Violencia en los Grupos Vulnerables	ACTIVIDAD 17	C6.A17 - A.6.2. Realización de eventos para el fortalecimiento y difusión de los Derechos de las Niñas, Niños y Adolescentes.	Porcentaje de eventos realizados para el fortalecimiento y difusión de los Derechos de las Niñas, Niños y Adolescentes	VALOR V1 VALOR V2 AVANCE	0 0 0%	Sin comentarios Sin comentarios Por motivos de la Pandemia COVID-19, no se han podido realizar los eventos de difusión de tradiciones
SISTEMA PARA EL DESARROLLO INTEGRAL DE LA FAMILIA	E160	Programa de Prevención de Violencia en los Grupos Vulnerables	ACTIVIDAD 18	C6.A18 - A.6.3. Realización de eventos formativos, lúdicos, deportivos y culturales para la prevención del embarazo, adicciones y acoso escolar brindados a adolescentes y jóvenes.	Promedio de participantes que asisten a eventos formativos, lúdicos, deportivos y culturales para la prevención de embarazos y adicciones	VALOR V1 VALOR V2 AVANCE	10048 2 56%	Sin comentarios Sin comentarios El porcentaje de avance se obtiene de dividir 5024 entre 9000 (el evento se llevó a cabo de manera virtual)
SISTEMA PARA EL DESARROLLO INTEGRAL DE LA FAMILIA	E160	Programa de Prevención de Violencia en los Grupos Vulnerables	ACTIVIDAD 18	C6.A18 - A.6.3.1 Realización de eventos: formativos, lúdicos, deportivos y culturales para la prevención del embarazo, adicciones y acoso escolar brindados a adolescentes y jóvenes.	Promedio de participantes a las pláticas y circuitos para la prevención de embarazo.	VALOR V1 VALOR V2 AVANCE	6416 150 38%	Sin comentarios Sin comentarios El porcentaje de avance se obtiene de dividir 43 entre 113
SISTEMA PARA EL DESARROLLO INTEGRAL DE LA FAMILIA	E160	Programa de Prevención de Violencia en los Grupos Vulnerables	ACTIVIDAD 19	C6.A19 - A.6.4. Realización de eventos para la entrega de estímulos educativos a los niños, niñas y adolescentes en riesgo y trabajo infantil.	Porcentaje de niñas, niños y adolescentes que recibieron estímulos educativos	VALOR V1 VALOR V2 AVANCE	0 0 0%	Sin comentarios Sin comentarios No se han entregado los estímulos educativos
SISTEMA PARA EL DESARROLLO INTEGRAL DE LA FAMILIA	E162	Programa de Asistencia Social Alimentaria	PROPÓSITO 1	La población vulnerable de Tamaulipas, tiene acceso a apoyos alimentarios otorgados por el Sistema DIF Tamaulipas.	Razón de apoyos alimentarios entregados a titulares de derecho	VALOR V1 VALOR V2 AVANCE	20004 75910 58%	Sin comentarios Sin comentarios El porcentaje de avance se obtiene de dividir 26 entre 46
SISTEMA PARA EL DESARROLLO INTEGRAL DE LA FAMILIA	E162	Programa de Asistencia Social Alimentaria	COMPONENTE 1	C1 - C.1 Dotaciones alimentarias son entregados a población vulnerable.	Razón de titulares de derecho que reciben dotaciones alimentarias por municipio	VALOR V1 VALOR V2 AVANCE	13529 43 48%	Sin comentarios Sin comentarios El porcentaje de avance se obtiene de dividir 315 entre 654
SISTEMA PARA EL DESARROLLO INTEGRAL DE LA FAMILIA	E162	Programa de Asistencia Social Alimentaria	COMPONENTE 2	C2 - C.2 Raciones alimentarias otorgadas a familiares de pacientes internados en hospitales públicos del Estado.	Razón de raciones alimentarias otorgadas a familiares de pacientes internados en los hospitales públicos del Estado	VALOR V1 VALOR V2 AVANCE	22000 19 12%	Sin comentarios Sin comentarios El porcentaje de avance se obtiene de dividir 1157.89 entre 9697



PODER EJECUTIVO  
DEL ESTADO DE TAMAULIPAS



Indicadores de Desempeño  
de los Programas Presupuestarios  
Tercer Trimestre 2020

DEPENDENCIA/ENTIDAD	CLAVE Pp	NOMBRE DEL PROGRAMA	NIVEL	RESUMEN NARRATIVO	NOMBRE DEL INDICADOR	REGISTRO	AVANCE DEL TERCER TRIMESTRE	COMENTARIO
SISTEMA PARA EL DESARROLLO INTEGRAL DE LA FAMILIA	E162	Programa de Asistencia Social Alimentaria	COMPONENTE 3	C3 - C3 Alimentos nutritivos son entregados a niñas y niños de 0 a 3 años 11 meses y mujeres embarazadas y en periodo de lactancia inscritos en el Programa de Educación Inicial	Razón de dotaciones alimentarias entregadas a los titulares de derecho del programa Educación Inicial	VALOR V1 VALOR V2 AVANCE	5754 6000 24%	Sin comentarios Sin comentarios El porcentaje de avance se obtiene de dividir .96 entre 4
SISTEMA PARA EL DESARROLLO INTEGRAL DE LA FAMILIA	E162	Programa de Asistencia Social Alimentaria	ACTIVIDAD 1	C1.A1 - A.1.1 Adquisición de dotaciones alimentarias	Porcentaje de la adquisición de dotaciones alimentarias para población vulnerable	VALOR V1 VALOR V2 AVANCE	14060 28110 50%	Sin comentarios Sin comentarios Sin comentarios
SISTEMA PARA EL DESARROLLO INTEGRAL DE LA FAMILIA	E162	Programa de Asistencia Social Alimentaria	ACTIVIDAD 2	C1.A2 - A.1.2 Entrega de dotaciones alimentarias (PED)	Porcentaje de dotaciones alimentarias entregadas a titulares de derecho	VALOR V1 VALOR V2 AVANCE	13529 28110 48%	Sin comentarios Sin comentarios Se entregaron más dotaciones porque se recibió una donación
SISTEMA PARA EL DESARROLLO INTEGRAL DE LA FAMILIA	E162	Programa de Asistencia Social Alimentaria	ACTIVIDAD 3	C2.A3 - A.2.1 Entrega de insumos alimentarios para la preparación de comida en el proyecto "Camedores Móviles"	Porcentaje de insumos alimentarios entregados a los comités voluntarios	VALOR V1 VALOR V2 AVANCE	11205 92717 12%	Sin comentarios Sin comentarios Sin comentarios
SISTEMA PARA EL DESARROLLO INTEGRAL DE LA FAMILIA	E162	Programa de Asistencia Social Alimentaria	ACTIVIDAD 4	C3.A4 - A.3.1 Adquisición de dotaciones alimentarias para el programa Educación Inicial	Porcentaje de adquisición de dotaciones alimentarias para el programa Educación Inicial	VALOR V1 VALOR V2 AVANCE	5754 24000 24%	Sin comentarios Sin comentarios Sin comentarios
SISTEMA PARA EL DESARROLLO INTEGRAL DE LA FAMILIA	E162	Programa de Asistencia Social Alimentaria	ACTIVIDAD 5	C3.A5 - A.3.2 Entrega de dotaciones alimentarias para el programa Educación Inicial	Porcentaje de entrega de dotaciones alimentarias para el programa Educación Inicial	VALOR V1 VALOR V2 AVANCE	5754 24000 24%	Sin comentarios Sin comentarios Sin comentarios
SISTEMA PARA EL DESARROLLO INTEGRAL DE LA FAMILIA	E163	Programa de Recaudación de Fondos y Acciones Sociales	PROPÓSITO 1	La Población Vulnerable del Estado de Tamaulipas accede a programas, proyectos y actividades, vinculados con grupos voluntarios, organizaciones civiles y grupos altruistas	Razón de apoyos entregados por Voluntarios, Personas físicas, Personas Morales y OSC participantes	VALOR V1 VALOR V2 AVANCE	102739 634 97%	Sin comentarios Sin comentarios El porcentaje de avance se obtiene de dividir 28 entre 246
SISTEMA PARA EL DESARROLLO INTEGRAL DE LA FAMILIA	E163	Programa de Recaudación de Fondos y Acciones Sociales	COMPONENTE 1	C1 - C1.1. Viviendas de familias en estado de alta y muy alta marginación son rehabilitadas y apoyadas.	Razón de titulares de derechos beneficiados con viviendas rehabilitadas y apoyadas	VALOR V1 VALOR V2 AVANCE	68 48 30%	Sin comentarios Sin comentarios El porcentaje de avance se obtiene de dividir 1.08 entre 4
SISTEMA PARA EL DESARROLLO INTEGRAL DE LA FAMILIA	E163	Programa de Recaudación de Fondos y Acciones Sociales	COMPONENTE 2	C2 - C.2. Los ciudadanos Tamaulipeques altruistas donan a la población vulnerable	Porcentaje de recaudación en las colectas	VALOR V1 VALOR V2 AVANCE	1058236 9609851.5 11%	Sin comentarios Sin comentarios Sin comentarios
SISTEMA PARA EL DESARROLLO INTEGRAL DE LA FAMILIA	E163	Programa de Recaudación de Fondos y Acciones Sociales	COMPONENTE 3	C3 - C.3. Tiempo dedicado para mejorar el bienestar de la población vulnerable, otorgado por voluntarios Tamaulipeques coordinados por el SEDEF	Promedio de horas dedicadas por voluntario	VALOR V1 VALOR V2 AVANCE	3368 634 106%	Sin comentarios Sin comentarios El porcentaje de avance se obtiene de dividir 5 entre 5
SISTEMA PARA EL DESARROLLO INTEGRAL DE LA FAMILIA	E163	Programa de Recaudación de Fondos y Acciones Sociales	ACTIVIDAD 1	C1.A1 - A.1.1. Rehabilitación de viviendas	Razón de viviendas rehabilitadas y apoyadas	VALOR V1 VALOR V2 AVANCE	3 48 33%	Sin comentarios Sin comentarios El porcentaje de avance se obtiene de dividir .06 entre 19
SISTEMA PARA EL DESARROLLO INTEGRAL DE LA FAMILIA	E163	Programa de Recaudación de Fondos y Acciones Sociales	ACTIVIDAD 2	C1.A2 - A.1.2 Entrega de paquetes de material de rehabilitación de vivienda	Porcentaje de viviendas beneficiadas con paquetes de rehabilitación y/o mobiliario	VALOR V1 VALOR V2 AVANCE	12 39 31%	Sin comentarios Sin comentarios Sin comentarios

PODER EJECUTIVO  
DEL ESTADO DE TAMAULIPAS



Indicadores de Desempeño  
de los Programas Presupuestarios  
Tercer Trimestre 2020

DEPENDENCIA/ENTIDAD	CLAVE Pp	NOMBRE DEL PROGRAMA	NIVEL	RESUMEN NARRATIVO	NOMBRE DEL INDICADOR	REGISTRO	AVANCE DEL TERCER TRIMESTRE	COMENTARIO
SISTEMA PARA EL DESARROLLO INTEGRAL DE LA FAMILIA	E163	Programa de Recaudación de Fondos y Acciones Sociales	ACTIVIDAD 4	C2.A4 - A.2.2 Coordinación de la la Colecta Telefón.	Porcentaje de recaudación de la Colecta para el Teléfon	VALOR V1 VALOR V2 AVANCE	0 0 0%	Sin comentarios Sin comentarios No se ha realizado el evento
SISTEMA PARA EL DESARROLLO INTEGRAL DE LA FAMILIA	E163	Programa de Recaudación de Fondos y Acciones Sociales	ACTIVIDAD 6	C2.A6 - A.2.4 Recepción de Donaciones	Porcentaje del valor de las donaciones recibidas	VALOR V1 VALOR V2 AVANCE	1 058 236.08 9 000 000 12%	Sin comentarios Sin comentarios Sin comentarios
SISTEMA PARA EL DESARROLLO INTEGRAL DE LA FAMILIA	E163	Programa de Recaudación de Fondos y Acciones Sociales	ACTIVIDAD 6	C2.A6 - A.2.4 Recepción de Donaciones	Porcentaje de donaciones recibidas	VALOR V1 VALOR V2 AVANCE	13 100 13%	Sin comentarios Sin comentarios Sin comentarios
SISTEMA PARA EL DESARROLLO INTEGRAL DE LA FAMILIA	E163	Programa de Recaudación de Fondos y Acciones Sociales	ACTIVIDAD 7	C3.A7 - A.3.1 Realización de eventos del voluntariado	Razón de titulares de derechos en eventos del voluntariado por voluntarios participantes	VALOR V1 VALOR V2 AVANCE	6352 19972 32%	Sin comentarios Sin comentarios El porcentaje de avance se obtiene de dividir 07 entre 1
SISTEMA PARA EL DESARROLLO INTEGRAL DE LA FAMILIA	E163	Programa de Recaudación de Fondos y Acciones Sociales	ACTIVIDAD 8	C3.A8 - A.3.2 Organización de actividades en Centros Asistenciales, hospitalares y eventos	Promedio de actividades realizadas por voluntarios participantes	VALOR V1 VALOR V2 AVANCE	1684 634 106%	Sin comentarios Sin comentarios El porcentaje de avance se obtiene de dividir 2.66 entre 2.5
SISTEMA PARA EL DESARROLLO INTEGRAL DE LA FAMILIA	E165	Programa de Protección y Atención a Víctimas de Violencia	PROPÓSITO 1	Las víctimas de violencia y las personas en riesgo de violencia en Tamaulipas, cuentan con mecanismos de protección y atención.	Razón de niñas, niños y adolescentes víctimas de violencia o en riesgo de serlo atendidos por municipio	VALOR V1 VALOR V2 AVANCE	133 43 14%	Sin comentarios Sin comentarios El porcentaje de avance se obtiene de dividir 3 entre 22
SISTEMA PARA EL DESARROLLO INTEGRAL DE LA FAMILIA	E165	Programa de Protección y Atención a Víctimas de Violencia	COMPONENTE 1	C1 - Protección y atención brindada a menores fronterizos y menores migrantes en los Centros de Atención a Menores Fronterizas (CAMEF) el Centro de Atención a Menores Migrantes (CAMEM)	Porcentaje de niñas, niños y adolescentes reintegrados al núcleo familiar.	VALOR V1 VALOR V2 AVANCE	715 2500 29%	Sin comentarios Sin comentarios Sin comentarios
SISTEMA PARA EL DESARROLLO INTEGRAL DE LA FAMILIA	E165	Programa de Protección y Atención a Víctimas de Violencia	COMPONENTE 2	C2 - Protección y atención brindada a niñas, niños y adolescentes de Tamaulipas, víctimas de violencia o en riesgo de serlo	Porcentaje de protección y atención a niñas, niños y adolescentes víctimas de violencia o en riesgo de serlo.	VALOR V1 VALOR V2 AVANCE	133 930 14%	Sin comentarios Sin comentarios Sin comentarios
SISTEMA PARA EL DESARROLLO INTEGRAL DE LA FAMILIA	E165	Programa de Protección y Atención a Víctimas de Violencia	COMPONENTE 3	C3 - Protección y atención brindada a mujeres víctimas de violencia o en riesgo de serlo.	Porcentaje de mujeres víctimas de violencia o en riesgo de serlo atendidas	VALOR V1 VALOR V2 AVANCE	33 900 4%	Sin comentarios Sin comentarios Sin comentarios
SISTEMA PARA EL DESARROLLO INTEGRAL DE LA FAMILIA	E165	Programa de Protección y Atención a Víctimas de Violencia	COMPONENTE 4	C4 - Servicios de protección y restitución de los derechos brindados a adultos mayores	Porcentaje de adultos mayores atendidos con servicios de protección y restitución de derechos	VALOR V1 VALOR V2 AVANCE	238 800 30%	Sin comentarios Sin comentarios Sin comentarios
SISTEMA PARA EL DESARROLLO INTEGRAL DE LA FAMILIA	E165	Programa de Protección y Atención a Víctimas de Violencia	ACTIVIDAD 1	C1.A1 - A1.1 Alojamiento brindado a niñas, niños y adolescentes en los CAMEF y CAMEM.	Porcentaje de niñas, niños y adolescentes alojados en los centros CAMEF y CAMEM.	VALOR V1 VALOR V2 AVANCE	873 4500 19%	Sin comentarios Sin comentarios Sin comentarios
SISTEMA PARA EL DESARROLLO INTEGRAL DE LA FAMILIA	E165	Programa de Protección y Atención a Víctimas de Violencia	ACTIVIDAD 2	C1.A2 - A.1.2 Alimentación brindada a niñas, niños y adolescentes en los CAMEF y CAMEM.	Porcentaje de niñas, niños y adolescentes que reciben atención alimentaria en los centros CAMEF y CAMEM.	VALOR V1 VALOR V2 AVANCE	873 4500 19%	Sin comentarios Sin comentarios Sin comentarios

PODER EJECUTIVO  
DEL ESTADO DE TAMAULIPAS



Indicadores de Desempeño  
de los Programas Presupuestarios  
Tercer Trimestre 2020

DEPENDENCIA/ENTIDAD	CLAVE Pp	NOMBRE DEL PROGRAMA	NIVEL	RESUMEN NARRATIVO	NOMBRE DEL INDICADOR	REGISTRO	AVANCE DEL TERCER TRIMESTRE	COMENTARIO
SISTEMA PARA EL DESARROLLO INTEGRAL DE LA FAMILIA	E165	Programa de Protección y Atención a Víctimas de Violencia	ACTIVIDAD 3	C1.A3 - A.1.3 Atención médica y psicológica brindada a niños, niñas y adolescentes en los centros CAMEF y CAMEM	Porcentaje de niñas, niños y adolescentes que reciben atención médica y atención psicológica en los centros CAMEF y CAMEM	VALOR V1 VALOR V2 AVANCE	873 4500 19%	Sin comentarios Sin comentarios Sin comentarios
SISTEMA PARA EL DESARROLLO INTEGRAL DE LA FAMILIA	E165	Programa de Protección y Atención a Víctimas de Violencia	ACTIVIDAD 4	C1.A4 - A.1.4 Acompañamiento jurídico para niñas, niños y adolescentes en los CAMEF y CAMEM.	Porcentaje de niñas, niños y adolescentes acompañados jurídicamente	VALOR V1 VALOR V2 AVANCE	0 0 0%	Sin comentarios Sin comentarios No se ha brindado acompañamiento jurídico ya que durante la pandemia no se realizó ya que todos permanecieron en su albergue
SISTEMA PARA EL DESARROLLO INTEGRAL DE LA FAMILIA	E165	Programa de Protección y Atención a Víctimas de Violencia	ACTIVIDAD 5	C1.A5 - A.1.5 Traslados a sus lugares de origen de niñas, niños y adolescentes de los centros CAMEF y CAMEM	Porcentaje de niñas, niños y adolescentes apoyados con traslados	VALOR V1 VALOR V2 AVANCE	0 0 0%	Sin comentarios Sin comentarios No se han realizado traslados debido a la pandemia
SISTEMA PARA EL DESARROLLO INTEGRAL DE LA FAMILIA	E165	Programa de Protección y Atención a Víctimas de Violencia	ACTIVIDAD 6	C2.A6 - A.2.1. Servicios jurídicos atendidos brindados a niñas, niños y adolescentes víctimas de violencia y en riesgo de serlo.	Porcentaje de solicitudes jurídicas atendidas	VALOR V1 VALOR V2 AVANCE	444 1500 30%	Sin comentarios Sin comentarios Sin comentarios
SISTEMA PARA EL DESARROLLO INTEGRAL DE LA FAMILIA	E165	Programa de Protección y Atención a Víctimas de Violencia	ACTIVIDAD 7	C2.A7 - A.2.2. Atención psicológica a niñas, niños y adolescentes víctimas de violencia o en riesgo de serlo	Razón de niñas, niños y adolescentes atendidos psicológicamente	VALOR V1 VALOR V2 AVANCE	133 4 14%	Sin comentarios Sin comentarios El porcentaje de avance se obtiene de dividir 33 entre 233
SISTEMA PARA EL DESARROLLO INTEGRAL DE LA FAMILIA	E165	Programa de Protección y Atención a Víctimas de Violencia	ACTIVIDAD 8	C2.A8 - A.2.3 Valoración social de niñas, niños y adolescentes víctimas de violencia o en riesgo de serlo	Razón de intervenciones realizadas por valoración	VALOR V1 VALOR V2 AVANCE	78 460 17%	Sin comentarios Sin comentarios El porcentaje de avance se obtiene de dividir .17 entre 1
SISTEMA PARA EL DESARROLLO INTEGRAL DE LA FAMILIA	E165	Programa de Protección y Atención a Víctimas de Violencia	ACTIVIDAD 9	C2.A9 - A.2.4. Impartición de cursos para fortalecer la adopción de niñas, niños y adolescentes residentes de la Casa Hogar del Niño	Porcentaje de personas que asisten al curso y adoptan	VALOR V1 VALOR V2 AVANCE	5 40 13%	Sin comentarios Sin comentarios Sin comentarios
SISTEMA PARA EL DESARROLLO INTEGRAL DE LA FAMILIA	E165	Programa de Protección y Atención a Víctimas de Violencia	ACTIVIDAD 10	C2.A10 - A.2.5. Promoción del registro de nacimiento de los niños y niñas tamaulipecos	Razón de material promocional distribuido	VALOR V1 VALOR V2 AVANCE	2000 26 25%	Sin comentarios Sin comentarios El porcentaje se obtiene de dividir 77 entre 308
SISTEMA PARA EL DESARROLLO INTEGRAL DE LA FAMILIA	E165	Programa de Protección y Atención a Víctimas de Violencia	ACTIVIDAD 11	C2.A11 - A.2.6 Supervisión de módulos de registro Hazme Valer, Regístrate al Nacer	Porcentaje de supervisiones realizadas a los módulos	VALOR V1 VALOR V2 AVANCE	2 8 25%	Sin comentarios Sin comentarios Sin comentarios
SISTEMA PARA EL DESARROLLO INTEGRAL DE LA FAMILIA	E165	Programa de Protección y Atención a Víctimas de Violencia	ACTIVIDAD 12	C2.A12 - A.2.7. Reintegración de niñas, niños y adolescentes sin cuidado parental residentes de centros asistenciales a su lugar de origen	Porcentaje de niñas, niños y adolescentes reintegrados a su lugar de origen	VALOR V1 VALOR V2 AVANCE	14 40 35%	Sin comentarios Sin comentarios Sin comentarios
SISTEMA PARA EL DESARROLLO INTEGRAL DE LA FAMILIA	E165	Programa de Protección y Atención a Víctimas de Violencia	ACTIVIDAD 13	C2.A13 - A.2.8. Supervisión de centros asistenciales que brindan atención a niñas, niños, adolescentes y jóvenes víctimas de violencia.	Razón de supervisión de centros asistenciales.	VALOR V1 VALOR V2 AVANCE	10 60 8%	Sin comentarios Sin comentarios El porcentaje de avance se obtiene de dividir .17 entre 2

PODER EJECUTIVO  
DEL ESTADO DE TAMAULIPAS



Indicadores de Desempeño  
de los Programas Presupuestarios  
Tercer Trimestre 2020

DEPENDENCIA/ENTIDAD	CLAVE Pp	NOMBRE DEL PROGRAMA	NIVEL	RESUMEN NARRATIVO	NOMBRE DEL INDICADOR	AVANCE DEL TERCER TRIMESTRE			COMENTARIO
						REGISTRO	VALOR V1	VALOR V2	
SISTEMA PARA EL DESARROLLO INTEGRAL DE LA FAMILIA	E165	Programa de Protección y Atención a Víctimas de Violencia	ACTIVIDAD 14	C2.A14 - A.2.9. Profesionalización para la prevención, detección y actuación en casos de abuso sexual infantil	Promedio de personas capacitadas por municipio	VALOR V1	0	Sin comentarios	
SISTEMA PARA EL DESARROLLO INTEGRAL DE LA FAMILIA	E165	Programa de Protección y Atención a Víctimas de Violencia	ACTIVIDAD 15	C3.A15 - A.3.1 Asesoría y acompañamiento jurídico para mujeres víctimas de violencia.	Porcentaje de asesoría y acompañamiento jurídico a mujeres	VALOR V1	5	Sin comentarios	
SISTEMA PARA EL DESARROLLO INTEGRAL DE LA FAMILIA	E165	Programa de Protección y Atención a Víctimas de Violencia	ACTIVIDAD 16	C3.A16 - A.3.2 Atención psicológica para mujeres, hombres y sus familias víctimas de violencia.	Razón de servicios de atención psicológica a mujeres, hombres y familiares	VALOR V1	141	Sin comentarios	
SISTEMA PARA EL DESARROLLO INTEGRAL DE LA FAMILIA	E165	Programa de Protección y Atención a Víctimas de Violencia	ACTIVIDAD 17	C3.A17 - A.3.3. Creación de proyectos de vida para mujeres víctimas de violencia familiar o en riesgo de serlo.	Porcentaje de mujeres víctimas de violencia que acuden a grupos y talleres para generar proyectos de vida	VALOR V1	1000	Sin comentarios	
SISTEMA PARA EL DESARROLLO INTEGRAL DE LA FAMILIA	E165	Programa de Protección y Atención a Víctimas de Violencia	ACTIVIDAD 18	C3.A18 - A.3.4. Refugio temporal para mujeres víctimas de violencia y sus hijos.	Promedio de estancia por persona	VALOR V1	212	Sin comentarios	
SISTEMA PARA EL DESARROLLO INTEGRAL DE LA FAMILIA	E165	Programa de Protección y Atención a Víctimas de Violencia	ACTIVIDAD 19	C4.A19 - A.4.1 Atención jurídica para la protección y restitución de los derechos de los adultos mayores	Razón de servicios jurídicos brindados por adulto mayor atendido	VALOR V1	180	Sin comentarios	
SISTEMA PARA EL DESARROLLO INTEGRAL DE LA FAMILIA	E165	Programa de Protección y Atención a Víctimas de Violencia	ACTIVIDAD 20	C4.A20 - A.4.2. Servicios psicológicos para la protección y restitución de los derechos de los adultos mayores	Razón de servicios psicológicos brindados por adulto mayor atendido	VALOR V1	800	Sin comentarios	
SISTEMA PARA EL DESARROLLO INTEGRAL DE LA FAMILIA	E165	Programa de Protección y Atención a Víctimas de Violencia	ACTIVIDAD 21	C4.A21 - A.4.3 Valoración social para la protección y restitución de los derechos de los adultos mayores	Razón de intervenciones sociales realizadas por expediente	VALOR V1	51%	Sin comentarios	
SISTEMA PARA EL DESARROLLO INTEGRAL DE LA FAMILIA	E165	Programa de Protección y Atención a Víctimas de Violencia	ACTIVIDAD 22	C4.A22 - A.4.4. Registro de adultos mayores o Alerta Plateada	Porcentaje de adultos mayores registrados en Alerta Plateada	VALOR V1	0	Sin comentarios	
SISTEMA PARA EL DESARROLLO INTEGRAL DE LA FAMILIA	E165	Programa de Protección y Atención a Víctimas de Violencia	ACTIVIDAD 23	C4.A23 - A.4.5. Entrega de pulseras de identificación en Alerta Plateada	Razón de pulseras entregadas a adultos mayores registrados en Alerta Plateada.	VALOR V1	0	Sin comentarios	
SISTEMA PARA EL DESARROLLO INTEGRAL DE LA FAMILIA	K051	Otros proyectos de infraestructura de Asistencia Social	FI01	Sin información	Sin información	VALOR V1	700	Sin comentarios	
						VALOR V2	0.41	Sin comentarios	El porcentaje de avance se obtiene de dividir .001 entre 1.04
						AVANCE		Sin comentarios	



PODER EJECUTIVO  
DEL ESTADO DE TAMAULIPAS



Indicadores de Desempeño  
de los Programas Presupuestarios  
Tercer Trimestre 2020

DEPENDENCIA/ENTIDAD	CLAVE Pp	NOMBRE DEL PROGRAMA	NIVEL	RESUMEN NARRATIVO	NOMBRE DEL INDICADOR	REGISTRO	AVANCE DEL TERCER TRIMESTRE	COMENTARIO
SISTEMA PARA EL DESARROLLO INTEGRAL DE LA FAMILIA	P088	Conducción de la Política de Asistencia Social	ACTIVIDAD 8	C2.A8 - A.2.2 Programas de Protección Civil	Porcentaje de centros que cuentan con programas de protección civil	VALOR V1 VALOR V2 AVANCE	0 0 0%	Sin comentarios Sin comentarios Se encuentra en proceso actualmente se esta en espera del dictamen
SISTEMA PARA EL DESARROLLO INTEGRAL DE LA FAMILIA	P088	Conducción de la Política de Asistencia Social	ACTIVIDAD 9	C3.A9 - A.3.1 Capacitación a los funcionarios en materia de archivos	Porcentaje de funcionarios capacitados en materia de archivos	VALOR V1 VALOR V2 AVANCE	0 0 0%	Sin comentarios Sin comentarios Debido a la pandemia no se han podido realizar las capacitaciones
SISTEMA PARA EL DESARROLLO INTEGRAL DE LA FAMILIA	P088	Conducción de la Política de Asistencia Social	ACTIVIDAD 10	C3.A10 - A.3.2 Avisos de Privacidad integrales elaborados	Porcentaje de avisos de privacidad integrales elaborados	VALOR V1 VALOR V2 AVANCE	0 0 0%	Sin comentarios Sin comentarios Se requiere encuestar a las áreas y debido a la pandemia no habia sido posible realizarlo.
SISTEMA PARA EL DESARROLLO INTEGRAL DE LA FAMILIA	P088	Conducción de la Política de Asistencia Social	ACTIVIDAD 11	C4.A11 - A.4.1 Atención brindada a la población vulnerable en materia de asistencia social	Porcentaje de giras realizadas	VALOR V1 VALOR V2 AVANCE	2 100 2%	Sin comentarios Sin comentarios Sin comentarios
SISTEMA PARA EL DESARROLLO INTEGRAL DE LA FAMILIA	P088	Conducción de la Política de Asistencia Social	ACTIVIDAD 12	C4.A12 - A.4.2. Comercialización de productos en espacios de la Tienda Tam	Promedio de productos comercializados por productor y artesano	VALOR V1 VALOR V2 AVANCE	314 125 4%	Sin comentarios Sin comentarios Sin comentarios
SISTEMA PARA EL DESARROLLO INTEGRAL DE LA FAMILIA	S161	Programa de Desayunos Escolares	PROPOSITO 1	Mujeres y hombres en estado de vulnerabilidad en Tamaulipas tienen acceso a desayunos calientes, comidas preparadas; espacios dignos con herramientas necesarias para preparar, almacenar y consumir los alimentos; y acciones de orientación alimentaria	Tasa de variación de los titulares de derecho del programa Desayunos Escolares.	VALOR V1 VALOR V2 AVANCE	183127 115707 58%	Sin comentarios Sin comentarios Sin comentarios
SISTEMA PARA EL DESARROLLO INTEGRAL DE LA FAMILIA	S161	Programa de Desayunos Escolares	COMPONENTE 1	C1 - C1. Desayunos calientes proporcionados a niñas, niños y adolescentes del sector educativo de Tamaulipas.	Razón de raciones de desayunos calientes otorgados por titular de derecho del programa Desayunos Escolares.	VALOR V1 VALOR V2 AVANCE	6 639 425 103500 29%	Sin comentarios Sin comentarios El porcentaje de avance se obtiene de dividir la cantidad de 64 entre 220
SISTEMA PARA EL DESARROLLO INTEGRAL DE LA FAMILIA	S161	Programa de Desayunos Escolares	COMPONENTE 2	C2 - C2. Raciones de comida entregadas a titulares de derecho de los Espacios de Alimentación, Encuentro y Desarrollo.	Porcentaje de raciones de comida otorgadas a los titulares de derecho de los Espacios de Alimentación, Encuentro y Desarrollo	VALOR V1 VALOR V2 AVANCE	354 200 1 367 095 26%	Sin comentarios Sin comentarios Sin comentarios
SISTEMA PARA EL DESARROLLO INTEGRAL DE LA FAMILIA	S161	Programa de Desayunos Escolares	COMPONENTE 3	C3 - C3. Dotaciones alimentarias entregadas a población vulnerable	Razón de titulares de derecho que reciben dotaciones alimentarias por municipio	VALOR V1 VALOR V2 AVANCE	75 731 79 444 24%	Sin comentarios Sin comentarios El porcentaje de avance se obtiene de dividir 1 entre 4
SISTEMA PARA EL DESARROLLO INTEGRAL DE LA FAMILIA	S161	Programa de Desayunos Escolares	COMPONENTE 4	C4 - C4. Equipo y mobiliario otorgado a desayunadores educativos inscritos en Desayunos Escolares y comedores inscritos en Espacios de Alimentación, Encuentro y Desarrollo	Porcentaje de desayunadores educativos y espacios de alimentación equipados	VALOR V1 VALOR V2 AVANCE	2 1788 0.11%	Sin comentarios Sin comentarios Sin comentarios

PODER EJECUTIVO  
DEL ESTADO DE TAMAULIPAS



Indicadores de Desempeño  
de los Programas Presupuestarios  
Tercer Trimestre 2020

DEPENDENCIA/ENTIDAD	CLAVE Pp	NOMBRE DEL PROGRAMA	NIVEL	RESUMEN NARRATIVO	NOMBRE DEL INDICADOR	REGISTRO	AVANCE DEL TERCER TRIMESTRE	COMENTARIO
SISTEMA PARA EL DESARROLLO INTEGRAL DE LA FAMILIA	S161	Programa de Desayunos Escolares	COMPONENTES	C5 - C.5. Capacitaciones en materia de orientación alimentaria, prácticas saludables y prevención de accidentes en la cocina impartidas, para promover hábitos nutricionales con perspectiva de género a la población vulnerable	Razón de titulares de derecho por capacitaciones impartidas	VALOR V1 VALOR V2 AVANCE	89 48 8%	Sin comentarios Sin comentarios El porcentaje se obtiene de dividir 2 entre 24
SISTEMA PARA EL DESARROLLO INTEGRAL DE LA FAMILIA	S161	Programa de Desayunos Escolares	ACTIVIDAD 1	C1.A1 - A.1.1 Actualización del padrón de beneficiarios del programa Desayunos Escolares	Tasa de variación del padrón de beneficiarios del programa Desayunos Escolares	VALOR V1 VALOR V2 AVANCE	102 145 100 526 2%	Sin comentarios Sin comentarios Sin comentarios
SISTEMA PARA EL DESARROLLO INTEGRAL DE LA FAMILIA	S161	Programa de Desayunos Escolares	ACTIVIDAD 2	C1.A2 - A.1.2 Adquisición de insumos para la preparación de desayunos en planteles educativos	Porcentaje de adquisición de insumos alimentarios para planteles educativos	VALOR V1 VALOR V2 AVANCE	44 473 9%	Sin comentarios Sin comentarios Sin comentarios
SISTEMA PARA EL DESARROLLO INTEGRAL DE LA FAMILIA	S161	Programa de Desayunos Escolares	ACTIVIDAD 3	C1.A3 - A.1.3 Preparación de desayunos calientes por los comités de padres y madres de familia	Porcentaje de titulares de derecho de los desayunos calientes otorgados en el sector educativo	VALOR V1 VALOR V2 AVANCE	102 145 314 674 32%	Sin comentarios Sin comentarios Sin comentarios
SISTEMA PARA EL DESARROLLO INTEGRAL DE LA FAMILIA	S161	Programa de Desayunos Escolares	ACTIVIDAD 4	C1.A4 - A.1.4 Preparación de raciones alimentarias en Comedores, dedicados al cuidado de niños y niñas menores de cinco años	Promedio de titulares de derecho de las raciones alimentarias por Comedor atendido	VALOR V1 VALOR V2 AVANCE	0 0 0%	Sin comentarios Sin comentarios No están abiertos los escuelas debido a la pandemia
SISTEMA PARA EL DESARROLLO INTEGRAL DE LA FAMILIA	S161	Programa de Desayunos Escolares	ACTIVIDAD 5	C2.A5 - A.2.1. Actualización del padrón de beneficiarios del programa Espacios de Alimentación, Encuentro y Desarrollo	Tasa de variación del padrón de beneficiarios	VALOR V1 VALOR V2 AVANCE	5900 6560 -10.06	Sin comentarios Sin comentarios Sin comentarios
SISTEMA PARA EL DESARROLLO INTEGRAL DE LA FAMILIA	S161	Programa de Desayunos Escolares	ACTIVIDAD 6	C2.A6 - A.2.2. Entrega de desayunos a los Espacios de Alimentación, Encuentro y Desarrollo para la preparación de comidas	Porcentaje de entrega de desayunos a los Espacios de Alimentación, Encuentro y Desarrollo	VALOR V1 VALOR V2 AVANCE	17510 73155 24%	Sin comentarios Sin comentarios Sin comentarios
SISTEMA PARA EL DESARROLLO INTEGRAL DE LA FAMILIA	S161	Programa de Desayunos Escolares	ACTIVIDAD 7	C3.A7 - A.3.1. Entrega de dotaciones alimentarias	Porcentaje de dotaciones alimentarias entregadas a titulares de derecho	VALOR V1 VALOR V2 AVANCE	75731 310921 24%	Sin comentarios Sin comentarios Sin comentarios
SISTEMA PARA EL DESARROLLO INTEGRAL DE LA FAMILIA	S161	Programa de Desayunos Escolares	ACTIVIDAD 8	C4.A8 - A.4.1. Entrega de equipamiento a los desayunadores educativos y a los Espacios de Alimentación, Encuentro y Desarrollo	Porcentaje de cumplimiento de desayunadores educativos y espacios equipados	VALOR V1 VALOR V2 AVANCE	2 130 2%	Sin comentarios Sin comentarios Sin comentarios
SISTEMA PARA EL DESARROLLO INTEGRAL DE LA FAMILIA	S161	Programa de Desayunos Escolares	ACTIVIDAD 9	C5.A9 - A.5.1. Impartición de capacitaciones en materia de orientación alimentaria, prácticas saludables y prevención de accidentes en la cocina	Porcentaje de capacitaciones realizadas en materia de orientación alimentaria	VALOR V1 VALOR V2 AVANCE	10 48 21%	Sin comentarios Sin comentarios Sin comentarios

PODER EJECUTIVO  
DEL ESTADO DE TAMAULIPAS



Indicadores de Desempeño  
de los Programas Presupuestarios  
Tercer Trimestre 2020

DEPENDENCIA/ENTIDAD	CLAVE Pp	NOMBRE DEL PROGRAMA	NIVEL	RESUMEN NARRATIVO	NOMBRE DEL INDICADOR	REGISTRO	AVANCE DEL TERCER TRIMESTRE	COMENTARIO
SISTEMA PARA EL DESARROLLO INTEGRAL DE LA FAMILIA	U050	Juntos por Tamaulipas	PROPÓSITO 1	La población del Estado de Tamaulipas ejercita su derecho a petición, y resuelve sus demandas sociales apremiantes gestionando su incorporación a programas o proyectos que resuelvan su problemática, o el otorgamiento del beneficio.	Razón de apoyos entregados por persona	VALOR V1 VALOR V2 AVANCE	1729 6025 19%	Sin comentarios Sin comentarios El porcentaje se obtiene de dividir 29 entre 1.48
SISTEMA PARA EL DESARROLLO INTEGRAL DE LA FAMILIA	U050	Juntos por Tamaulipas	COMPONENTE 1	C1 - Beneficios sociales otorgados dan solución a las demandas sociales pertinentes interpuestas.	Porcentaje de beneficiarios entregados	VALOR V1 VALOR V2 AVANCE	1729 8915 19%	Sin comentarios Sin comentarios Sin comentarios
SISTEMA PARA EL DESARROLLO INTEGRAL DE LA FAMILIA	U050	Juntos por Tamaulipas	COMPONENTE 2	C2 - Coordinación realizada con Organizaciones Civiles e Instituciones Gubernamentales para la solución de problemáticas de la población vulnerable	Porcentaje de Coordinación con OSC e Instituciones Gubernamentales	VALOR V1 VALOR V2 AVANCE	2 105 2%	Sin comentarios Sin comentarios Sin comentarios
SISTEMA PARA EL DESARROLLO INTEGRAL DE LA FAMILIA	U050	Juntos por Tamaulipas	COMPONENTE 3	C3 - Capacidades productivas, laborales y apoyos para el autoempleo brindados a las mujeres y sus familias	Razón de Mujeres apoyadas	VALOR V1 VALOR V2 AVANCE	0 0 0%	Sin comentarios Sin comentarios Por motivos de la Pandemia COVID-19, no ha sido posible llevar la elaboración de niñas que son los apoyos de las mujeres
SISTEMA PARA EL DESARROLLO INTEGRAL DE LA FAMILIA	U050	Juntos por Tamaulipas	ACTIVIDAD 1	C1.A1 - A1.1. Otorgamiento de apoyos terrestres	Porcentaje de apoyos terrestres entregados	VALOR V1 VALOR V2 AVANCE	367 3000 12%	Sin comentarios Sin comentarios Sin comentarios
SISTEMA PARA EL DESARROLLO INTEGRAL DE LA FAMILIA	U050	Juntos por Tamaulipas	ACTIVIDAD 2	C1.A2 - A.1.2 Entrega de kits para autoempleo	Porcentaje de kits de empleo entregados	VALOR V1 VALOR V2 AVANCE	4 80 5%	Sin comentarios Sin comentarios Por motivos de la pandemia se redujo la cantidad de kits de autoempleo de 275 a 80
SISTEMA PARA EL DESARROLLO INTEGRAL DE LA FAMILIA	U050	Juntos por Tamaulipas	ACTIVIDAD 3	C1.A3 - A.1.3 Otorgamiento de bicicletas para el rezago educativo	Porcentaje de bicicletas entregadas	VALOR V1 VALOR V2 AVANCE	2 200 1%	Sin comentarios Sin comentarios Sin comentarios
SISTEMA PARA EL DESARROLLO INTEGRAL DE LA FAMILIA	U050	Juntos por Tamaulipas	ACTIVIDAD 4	C1.A4 - A.1.4 Entrega de otros apoyos	Porcentaje de otros apoyos entregados	VALOR V1 VALOR V2 AVANCE	1356 5550 24%	Sin comentarios Sin comentarios Sin comentarios
SISTEMA PARA EL DESARROLLO INTEGRAL DE LA FAMILIA	U050	Juntos por Tamaulipas	ACTIVIDAD 5	C1.A5 - A.1.5 Apoyos monetarios y no monetarios para la ejecución de Proyectos Sociales	Porcentaje de apoyos monetarios y no monetarios entregados a la ejecución de proyectos sociales	VALOR V1 VALOR V2 AVANCE	32 85 38%	Sin comentarios Sin comentarios Sin comentarios
SISTEMA PARA EL DESARROLLO INTEGRAL DE LA FAMILIA	U050	Juntos por Tamaulipas	ACTIVIDAD 6	C2.A6 - A.2.1.- Capacitaciones de Organizaciones Civiles	Razón de Organizaciones Civiles por evento de capacitación	VALOR V1 VALOR V2 AVANCE	0 0 0%	Sin comentarios Sin comentarios Por motivos de la pandemia no ha sido posible llevar a cabo la capacitación de las OSC
SISTEMA PARA EL DESARROLLO INTEGRAL DE LA FAMILIA	U050	Juntos por Tamaulipas	ACTIVIDAD 7	C2.A7 - A.2.2 Vinculaciones con OSC e Instituciones Gubernamentales	Porcentaje de OSC e Instituciones Gubernamentales Vinculadas	VALOR V1 VALOR V2 AVANCE	2 5 40%	Sin comentarios Sin comentarios Sin comentarios



PODER EJECUTIVO  
DEL ESTADO DE TAMAULIPAS



Indicadores de Desempeño  
de los Programas Presupuestarios  
Tercer Trimestre 2020

DEPENDENCIA/ENTIDAD	CLAVE Pp	NOMBRE DEL PROGRAMA	NIVEL	RESUMEN NARRATIVO	NOMBRE DEL INDICADOR	AVANCE DEL TERCER TRIMESTRE			COMENTARIO
						REGISTRO	VALOR V1	VALOR V2	
SISTEMA PARA EL DESARROLLO INTEGRAL DE LA FAMILIA	U050	Juntos por Tamaulipas	ACTIVIDAD 8	C1.A8 - A.3.1 Entrega de beneficios sociales para el autoempleo	Porcentaje de artículos elaborados por las mujeres	VALOR V1	0	Sin comentarios	
SISTEMA PARA EL DESARROLLO INTEGRAL DE LA FAMILIA	U164	Programa de Desarrollo Comunitario	PROPÓSITO 1	Las familias que habitan en localidades marginadas en Tamaulipas, acceden a cursos y talleres productivos y actividades de promoción agrícola, forestal, cultural y turística	Promedio de personas que acceden a capacitaciones, foros y actividades de promoción.	VALOR V2	29	Sin comentarios	Per motivos de la Pandemia no ha sido posible la elaboración de plifats para apoyo de las mujeres.
SISTEMA PARA EL DESARROLLO INTEGRAL DE LA FAMILIA	U164	Programa de Desarrollo Comunitario	COMPONENTE 1	C1 - Capacitaciones y foros impartidos a los Grupos de Desarrollo Comunitario de localidades marginadas	Porcentaje de grupos de desarrollo capacitados	VALOR V1	474	Sin comentarios	
SISTEMA PARA EL DESARROLLO INTEGRAL DE LA FAMILIA	U164	Programa de Desarrollo Comunitario	COMPONENTE 2	C2 - Equipos, herramientas, insumos, materiales y utensilios otorgados a Grupos de Desarrollo Comunitarios de localidades del Estado.	Porcentaje de municipios en los que se entrega insumos, materiales y utensilios	VALOR V2	43	Sin comentarios	
SISTEMA PARA EL DESARROLLO INTEGRAL DE LA FAMILIA	U164	Programa de Desarrollo Comunitario	ACTIVIDAD 1	C1.A1 - A.1.1 Creación de Grupos de Desarrollo Comunitario	Razón de grupos de desarrollo comunitario por localidades atendidas	VALOR V1	0	Sin comentarios	
SISTEMA PARA EL DESARROLLO INTEGRAL DE LA FAMILIA	U164	Programa de Desarrollo Comunitario	ACTIVIDAD 2	C2.A2 - A.2.1 Entrega de paquetes de semillas, plántulas y árboles	Razón de paquetes de semillas, plántulas y árboles entregados	VALOR V2	29	Sin comentarios	Este trimestre se reporta en cero porque ya se cumplió la nueva meta establecida
SISTEMA PARA EL DESARROLLO INTEGRAL DE LA FAMILIA	U164	Programa de Desarrollo Comunitario	ACTIVIDAD 3	C2.A3 - A.2.2 Establecimiento de huertos de hortaliza	Porcentaje de huertos de hortaliza instalados	VALOR V1	15130	Sin comentarios	Se reporta en cero porque ya se cumplió la meta
SISTEMA PARA EL DESARROLLO INTEGRAL DE LA FAMILIA	U164	Programa de Desarrollo Comunitario	ACTIVIDAD 4	C2.A4 - A.2.3 Entrega de kits herramientas de labranza y de insumos para la instalación del sistema de riego	Porcentaje de kits herramientas de labranza y de insumos para la instalación del sistema de riego	VALOR V2	36890	Sin comentarios	
SISTEMA PARA EL DESARROLLO INTEGRAL DE LA FAMILIA	U164	Programa de Desarrollo Comunitario	PROPÓSITO 1	Niños, niñas, adolescentes y jóvenes hasta los 25 años de edad, huérfanos por delitos de alto impacto, son protegidos y reincorporados a la sociedad mediante un esquema multidisciplinario.	Porcentaje de niñas, niños, adolescentes y jóvenes activos en el programa MNHF	VALOR V1	82	Sin comentarios	El Porcentaje de avance se obtiene de dividir -41 entre 1
SISTEMA PARA EL DESARROLLO INTEGRAL DE LA FAMILIA	S224	Programa Nuestros Niños, Nuestro Futuro	COMPONENTE 1	C1 - Protección y atención brindada a niñas, niños, adolescentes y jóvenes de Tamaulipas, huérfanos por delitos de alto impacto.	Tasa de variación de la protección y atención a titulares de derecho del programa MNHF	VALOR V2	150	Sin comentarios	
SISTEMA PARA EL DESARROLLO INTEGRAL DE LA FAMILIA	S224	Programa Nuestros Niños, Nuestro Futuro	COMPONENTE 2	C2 - Apoyos entregados a niñas, niños, adolescentes y jóvenes hasta los 25 años de edad, huérfanos por delitos de alto impacto activos en el programa MNHF.	Razón de apoyos entregados por titular de derecho del programa MNHF	VALOR V1	82	Sin comentarios	
SISTEMA PARA EL DESARROLLO INTEGRAL DE LA FAMILIA	S224	Programa Nuestros Niños, Nuestro Futuro	COMPONENTE 1	C1 - Protección y atención brindada a niñas, niños, adolescentes y jóvenes de Tamaulipas, huérfanos por delitos de alto impacto.	Tasa de variación de la protección y atención a titulares de derecho del programa MNHF	VALOR V2	55%	Sin comentarios	
SISTEMA PARA EL DESARROLLO INTEGRAL DE LA FAMILIA	S224	Programa Nuestros Niños, Nuestro Futuro	COMPONENTE 2	C2 - Apoyos entregados a niñas, niños, adolescentes y jóvenes hasta los 25 años de edad, huérfanos por delitos de alto impacto activos en el programa MNHF.	Razón de apoyos entregados por titular de derecho del programa MNHF	VALOR V1	2972	Sin comentarios	
SISTEMA PARA EL DESARROLLO INTEGRAL DE LA FAMILIA	S224	Programa Nuestros Niños, Nuestro Futuro	COMPONENTE 1	C1 - Protección y atención brindada a niñas, niños, adolescentes y jóvenes de Tamaulipas, huérfanos por delitos de alto impacto.	Tasa de variación de la protección y atención a titulares de derecho del programa MNHF	VALOR V2	3817	Sin comentarios	
SISTEMA PARA EL DESARROLLO INTEGRAL DE LA FAMILIA	S224	Programa Nuestros Niños, Nuestro Futuro	COMPONENTE 2	C2 - Apoyos entregados a niñas, niños, adolescentes y jóvenes hasta los 25 años de edad, huérfanos por delitos de alto impacto activos en el programa MNHF.	Razón de apoyos entregados por titular de derecho del programa MNHF	VALOR V1	78%	Sin comentarios	
SISTEMA PARA EL DESARROLLO INTEGRAL DE LA FAMILIA	S224	Programa Nuestros Niños, Nuestro Futuro	COMPONENTE 1	C1 - Protección y atención brindada a niñas, niños, adolescentes y jóvenes de Tamaulipas, huérfanos por delitos de alto impacto.	Tasa de variación de la protección y atención a titulares de derecho del programa MNHF	VALOR V2	3477	Sin comentarios	
SISTEMA PARA EL DESARROLLO INTEGRAL DE LA FAMILIA	S224	Programa Nuestros Niños, Nuestro Futuro	COMPONENTE 2	C2 - Apoyos entregados a niñas, niños, adolescentes y jóvenes hasta los 25 años de edad, huérfanos por delitos de alto impacto activos en el programa MNHF.	Razón de apoyos entregados por titular de derecho del programa MNHF	VALOR V1	3217	Sin comentarios	
SISTEMA PARA EL DESARROLLO INTEGRAL DE LA FAMILIA	S224	Programa Nuestros Niños, Nuestro Futuro	COMPONENTE 1	C1 - Protección y atención brindada a niñas, niños, adolescentes y jóvenes de Tamaulipas, huérfanos por delitos de alto impacto.	Tasa de variación de la protección y atención a titulares de derecho del programa MNHF	VALOR V2	8%	Sin comentarios	
SISTEMA PARA EL DESARROLLO INTEGRAL DE LA FAMILIA	S224	Programa Nuestros Niños, Nuestro Futuro	COMPONENTE 2	C2 - Apoyos entregados a niñas, niños, adolescentes y jóvenes hasta los 25 años de edad, huérfanos por delitos de alto impacto activos en el programa MNHF.	Razón de apoyos entregados por titular de derecho del programa MNHF	VALOR V1	2972	Sin comentarios	
SISTEMA PARA EL DESARROLLO INTEGRAL DE LA FAMILIA	S224	Programa Nuestros Niños, Nuestro Futuro	COMPONENTE 1	C1 - Protección y atención brindada a niñas, niños, adolescentes y jóvenes de Tamaulipas, huérfanos por delitos de alto impacto.	Tasa de variación de la protección y atención a titulares de derecho del programa MNHF	VALOR V2	3817	Sin comentarios	
SISTEMA PARA EL DESARROLLO INTEGRAL DE LA FAMILIA	S224	Programa Nuestros Niños, Nuestro Futuro	COMPONENTE 2	C2 - Apoyos entregados a niñas, niños, adolescentes y jóvenes hasta los 25 años de edad, huérfanos por delitos de alto impacto activos en el programa MNHF.	Razón de apoyos entregados por titular de derecho del programa MNHF	VALOR V1	16%	Sin comentarios	El porcentaje de avance de esta razón obtiene de dividir el avance 1 entre 5 que es la meta anual

PODER EJECUTIVO  
DEL ESTADO DE TAMAULIPAS



Indicadores de Desempeño  
de los Programas Presupuestarios  
Tercer Trimestre 2020

DEPENDENCIA/ENTIDAD	CLAVE Pp	NOMBRE DEL PROGRAMA	NIVEL	RESUMEN NARRATIVO	NOMBRE DEL INDICADOR	AVANCE DEL TERCER TRIMESTRE			COMENTARIO
						REGISTRO	VALOR VI	VALOR V2	
SISTEMA PARA EL DESARROLLO INTEGRAL DE LA FAMILIA	S224	Programa Nuestros Niños, Nuestro Futuro	COMPONENTE 3	C3 - Dotaciones alimentarias proporcionadas a niños, niñas, adolescentes y jóvenes activos en el programa Nuestros Niños, Nuestro Futuro, MNMF	Porcentaje de atención alimentaria a titulares de derecho del programa MNMF	VALOR V1	2972	Sin comentarios	
						VALOR V2	3817	Sin comentarios	
						AVANCE	78%	Sin comentarios	
SISTEMA PARA EL DESARROLLO INTEGRAL DE LA FAMILIA	S224	Programa Nuestros Niños, Nuestro Futuro	ACTIVIDAD 1	C1.A1 - A.1.1 Atención jurídica brindada a niños, adolescentes y jóvenes, víctimas de violencia y/o a sus tutores.	Porcentaje de atención jurídica brindada a titulares de derecho del programa MNMF	VALOR V1	707	Sin comentarios	
						VALOR V2	1200	Sin comentarios	
						AVANCE	59%	Sin comentarios	
SISTEMA PARA EL DESARROLLO INTEGRAL DE LA FAMILIA	S224	Programa Nuestros Niños, Nuestro Futuro	ACTIVIDAD 2	C1.A2 - A.1.2 Atención psicológica brindada a niños, niñas, adolescentes y jóvenes, víctimas de violencia y/o a sus tutores.	Porcentaje de atención psicológica a titulares de derecho del programa MNMF	VALOR V1	180	Sin comentarios	
						VALOR V2	520	Sin comentarios	
						AVANCE	35%	Sin comentarios	
SISTEMA PARA EL DESARROLLO INTEGRAL DE LA FAMILIA	S224	Programa Nuestros Niños, Nuestro Futuro	ACTIVIDAD 3	C1.A3 - A.1.3 Realización de sesiones de mediación, psicología tradicional y técnicas holísticas, en Escuelas de Reconciliación y Paz	Porcentaje de asistencia a las Escuelas de Reconciliación y Paz	VALOR V1	800	Sin comentarios	
						VALOR V2	1500	Sin comentarios	
						AVANCE	53%	Sin comentarios	
SISTEMA PARA EL DESARROLLO INTEGRAL DE LA FAMILIA	S224	Programa Nuestros Niños, Nuestro Futuro	ACTIVIDAD 4	C2.A4 - A.2.1 Organización del evento Copa Tam Golf con Causa 2020 en beneficio del programa Nuestros Niños, Nuestro Futuro	Promedio de recaudación por participante	VALOR V1	0	Sin comentarios	
						VALOR V2	0	Sin comentarios	Por motivo de la Pandemia COVID-19 no se ha podido realizar el evento de la Copa TAM
						AVANCE	0%	Sin comentarios	
SISTEMA PARA EL DESARROLLO INTEGRAL DE LA FAMILIA	S224	Programa Nuestros Niños, Nuestro Futuro	ACTIVIDAD 5	C2.A5 - A.2.2 Entrega de apoyos de manutención a titulares de derecho del programa MNMF	Razón de apoyos de manutención entregados a titulares de derecho del programa MNMF	VALOR V1	2972	Sin comentarios	
						VALOR V2	3238	Sin comentarios	
						AVANCE	25%	Sin comentarios	El Porcentaje de avance se obtiene de dividir 1 entre 4
SISTEMA PARA EL DESARROLLO INTEGRAL DE LA FAMILIA	S224	Programa Nuestros Niños, Nuestro Futuro	ACTIVIDAD 6	C2.A6 - A.2.3 Entrega de apoyos para útiles escolares a niños, niñas, adolescentes y jóvenes beneficiarios del programa MNMF	Razón de útiles escolares entregados a titulares de derecho del programa MNMF	VALOR V1	0	Sin comentarios	
						VALOR V2	0	Sin comentarios	
						AVANCE	0%	Sin comentarios	El apoyo solo se entrega 1 vez al año
SISTEMA PARA EL DESARROLLO INTEGRAL DE LA FAMILIA	S224	Programa Nuestros Niños, Nuestro Futuro	ACTIVIDAD 7	C2.A7 - A.2.4 Entrega de apoyos para uniformes escolares a titulares de derecho del programa MNMF	Razón de uniformes escolares entregados a titulares de derecho del programa MNMF	VALOR V1	0	Sin comentarios	
						VALOR V2	0	Sin comentarios	Debido a que los alumnos no regresaron a las escuelas, no se entregó el apoyo de uniformes.
						AVANCE	0%	Sin comentarios	
SISTEMA PARA EL DESARROLLO INTEGRAL DE LA FAMILIA	S224	Programa Nuestros Niños, Nuestro Futuro	ACTIVIDAD 8	C2.A8 - A.2.5 Gestión de becas educativas para niños, niñas, adolescentes y jóvenes beneficiarios del programa MNMF	Porcentajes de becas educativas otorgadas a niños, niñas, adolescentes y jóvenes del programa MNMF	VALOR V1	0	Sin comentarios	
						VALOR V2	0	Sin comentarios	No se ha tenido respuesta por parte de ITABEC en la entrega de becas
						AVANCE	0%	Sin comentarios	
SISTEMA PARA EL DESARROLLO INTEGRAL DE LA FAMILIA	S224	Programa Nuestros Niños, Nuestro Futuro	ACTIVIDAD 9	C3.A9 - A.3.1 Adquisición de dotaciones alimentarias para el programa MNMF	Porcentaje de adquisición de dotaciones alimentarias para el programa MNMF	VALOR V1	3109	Sin comentarios	
						VALOR V2	12736	Sin comentarios	
						AVANCE	24%	Sin comentarios	
SISTEMA PARA EL DESARROLLO INTEGRAL DE LA FAMILIA	S224	Programa Nuestros Niños, Nuestro Futuro	ACTIVIDAD 10	C3.A10 - A.3.2 Entrega de dotaciones alimentarias a titulares de derecho del programa MNMF	Porcentaje de entrega de dotaciones alimentarias en el programa MNMF	VALOR V1	3109	Sin comentarios	
						VALOR V2	12736	Sin comentarios	
						AVANCE	24%	Sin comentarios	
INSTITUTO REGISTRAL Y CATASTRAL	E071	Registro Público de la Propiedad y Catastro	PROPÓSITO 1	La población Tamaulipeca recibe servicios registrales y catastrales oportunos y de calidad	Porcentaje de eficiencia en el proceso de los servicios Registrales y Catastrales	VALOR V1	32251	Sin comentarios	
						VALOR V2	53791	Sin comentarios	
						AVANCE	8.24%	Sin comentarios	

PODER EJECUTIVO  
DEL ESTADO DE TAMAULIPAS



Indicadores de Desempeño  
de los Programas Presupuestarios  
Tercer Trimestre 2020

DEPENDENCIA, ENTIDAD	CLAVE Pp	NOMBRE DEL PROGRAMA	NIVEL	RESUMEN NARRATIVO	NOMBRE DEL INDICADOR	REGISTRO	AVANCE DEL TERCER TRIMESTRE	COMENTARIO
INSTITUTO REGISTRAL Y CATASTRAL	E071	Registro Público de la Propiedad y Catastro	COMPONENTE 1	C1. Servicios de Inscripción de operaciones otorgados	Tasa de incremento de entrega de servicios de inscripción oportuno de Registro Público	VALOR V1 VALOR V2 AVANCE	0.6514 0.5753 0.03%	Sin comentarios Sin comentarios Sin comentarios
INSTITUTO REGISTRAL Y CATASTRAL	E071	Registro Público de la Propiedad y Catastro	COMPONENTE 2	C2. Servicios de Publicidad de operaciones otorgados	Tasa de incremento de entrega de servicio de publicidad oportuno de Registro Público	VALOR V1 VALOR V2 AVANCE	0.5681 0.5541 0.006%	Sin comentarios Sin comentarios Sin comentarios
INSTITUTO REGISTRAL Y CATASTRAL	E071	Registro Público de la Propiedad y Catastro	COMPONENTE 3	C3. Servicios Catastrales otorgados	Tasa de atención de servicios Catastrales	VALOR V1 VALOR V2 AVANCE	160 160 25%	Sin comentarios Sin comentarios Sin comentarios
INSTITUTO REGISTRAL Y CATASTRAL	E071	Registro Público de la Propiedad y Catastro	COMPONENTE 4	C4. Capacitaciones Catastrales a Municipios solicitadas	Tasa de Capacitación Catastral	VALOR V1 VALOR V2 AVANCE	4 4 25%	Sin comentarios Sin comentarios Sin comentarios
INSTITUTO REGISTRAL Y CATASTRAL	E071	Registro Público de la Propiedad y Catastro	COMPONENTE 5	C5. Líneas de Acción de Control Interno	Tasa de cumplimiento de implementación de acciones	VALOR V1 VALOR V2 AVANCE	2 5 15%	Sin comentarios Sin comentarios Sin comentarios
INSTITUTO REGISTRAL Y CATASTRAL	E071	Registro Público de la Propiedad y Catastro	ACTIVIDAD 0.1	Recepción de solicitudes del servicio de Inscripción en Registro Público del Estado	Porcentaje de solicitudes atendidas del Servicio de Inscripción	VALOR V1 VALOR V2 AVANCE	16727 20281 17.93%	Sin comentarios Sin comentarios Sin comentarios
INSTITUTO REGISTRAL Y CATASTRAL	E071	Registro Público de la Propiedad y Catastro	ACTIVIDAD 0.2	Proceso del Servicio de Inscripción en Registro Público	Porcentaje de servicios de inscripción terminados en plazo Ley	VALOR V1 VALOR V2 AVANCE	13212 16727 13.42%	Sin comentarios Sin comentarios Sin comentarios
INSTITUTO REGISTRAL Y CATASTRAL	E071	Registro Público de la Propiedad y Catastro	ACTIVIDAD 0.3	Entrega de servicio de Inscripción en Registro Público	Porcentaje de Errores en la emisión de documentos	VALOR V1 VALOR V2 AVANCE	505 16727 0.022	Sin comentarios Sin comentarios Sin comentarios
INSTITUTO REGISTRAL Y CATASTRAL	E071	Registro Público de la Propiedad y Catastro	ACTIVIDAD 0.4	Recepción de solicitudes de servicio de Publicidad en Registro Público	Porcentaje de solicitudes atendidas del servicio de Publicidad	VALOR V1 VALOR V2 AVANCE	31845 33510 22.56%	Sin comentarios Sin comentarios Sin comentarios
INSTITUTO REGISTRAL Y CATASTRAL	E071	Registro Público de la Propiedad y Catastro	ACTIVIDAD 0.5	Entrega de documentos al usuario del servicio de Publicidad	Porcentaje de solicitudes procesadas del servicio de Publicidad	VALOR V1 VALOR V2 AVANCE	19039 31845 8.37%	Sin comentarios Sin comentarios Sin comentarios
INSTITUTO REGISTRAL Y CATASTRAL	E071	Registro Público de la Propiedad y Catastro	ACTIVIDAD 0.6	Solicitud, Recepción de requisitos y pago del servicio de Publicidad	Porcentaje de errores en la emisión de documentos de Publicidad	VALOR V1 VALOR V2 AVANCE	56 31845 0.0004	Sin comentarios Sin comentarios Sin comentarios
INSTITUTO REGISTRAL Y CATASTRAL	E071	Registro Público de la Propiedad y Catastro	ACTIVIDAD 0.7	Entrega de oficio a las autoridades correspondientes	Porcentaje de Informes contestados por Catastro a Autoridades	VALOR V1 VALOR V2 AVANCE	85 85 25%	Sin comentarios Sin comentarios Sin comentarios
INSTITUTO REGISTRAL Y CATASTRAL	E071	Registro Público de la Propiedad y Catastro	ACTIVIDAD 0.8	Recepción de solicitudes de capacitación catastral a municipios	Porcentaje de solicitudes de capacitación catastrales	VALOR V1 VALOR V2 AVANCE	4 4 25%	Sin comentarios Sin comentarios Sin comentarios

PODER EJECUTIVO  
DEL ESTADO DE TAMAULIPAS



Indicadores de Desempeño  
de los Programas Presupuestarios  
Tercer Trimestre 2020

DEPENDENCIA/ENTIDAD	CLAVE Pp	NOMBRE DEL PROGRAMA	NIVEL	RESUMEN NARRATIVO	NOMBRE DEL INDICADOR	REGISTRO	AVANCE DEL TERCER TRIMESTRE	COMENTARIO
INSTITUTO REGISTRAL Y CATASTRAL	E071	Registro Público de la Propiedad y Catastro	ACTIVIDAD 0.9	Impartir capacitación Catastral a municipios	Porcentaje de capacitación Catastral a Municipios	VALOR V1 VALOR V2 AVANCE	4 4 25%	Sin comentarios Sin comentarios Sin comentarios
			ACTIVIDAD 0.10	Actualización del Inventario de bienes muebles del Instituto Registral y Catastral	Porcentaje de inventarios elaborados	VALOR V1 VALOR V2 AVANCE	0 0 0	Sin comentarios Sin comentarios Sin comentarios
			ACTIVIDAD 0.11	Mantenimiento preventivo a oficinas foráneas y al Instituto Registral y Catastral	Porcentaje de visitas por Mantenimiento preventivo	VALOR V1 VALOR V2 AVANCE	0 0 0	Sin comentarios Sin comentarios Sin comentarios
INSTITUTO REGISTRAL Y CATASTRAL	E071	Registro Público de la Propiedad y Catastro	ACTIVIDAD 0.12	Avance Monetario del Presupuesto Autorizado	Porcentaje de avance del Presupuesto Autorizado	VALOR V1 VALOR V2 AVANCE	24,215,540.74 106,403,511.66 72.75%	Sin comentarios Sin comentarios Sin comentarios
			ACTIVIDAD 0.13	Medir el cumplimiento laboral con visitas a Oficinas Registrales	Porcentaje de visitas a oficinas foráneas	VALOR V1 VALOR V2 AVANCE	0 0 0	Sin comentarios Sin comentarios Sin comentarios
			ACTIVIDAD 0.14	Medir el cumplimiento del escaneo del archivo documental	Porcentaje de avance del escaneo de archivo documental	VALOR V1 VALOR V2 AVANCE	31314 106700 26.35%	Sin comentarios Sin comentarios Sin comentarios
SECRETARÍA GENERAL DE GOBIERNO	P023	SISTEMA ESTATAL DE SEGURIDAD PÚBLICA	PROPÓSITO 1	La población del Estado de Tamaulipas incrementa la confianza en las Instituciones de Seguridad Pública al ser fortalecidas para el ejercicio de sus funciones.	Porcentaje de cumplimiento en el fortalecimiento de las Instituciones de Seguridad Pública	VALOR V1 VALOR V2 AVANCE	0 7 0%	Sin comentarios Sin comentarios Sin comentarios
			COMPONENTE 1	Servicio de evaluación y certificación a los servidores de Seguridad Pública y Procuración de Justicia a cargo de la Seguridad del Estado de Tamaulipas brindados.	Cobertura de los servidores públicos evaluados.	VALOR V1 VALOR V2 AVANCE	1142 1365 84%	Sin comentarios Sin comentarios Sin comentarios
			COMPONENTE 2	Servicios de profesionalización, equipamiento e infraestructura a las Instituciones de Seguridad Pública otorgados.	Porcentaje de cobertura de los servicios de profesionalización, equipamiento e infraestructura.	VALOR V1 VALOR V2 AVANCE	0 8 0%	Sin comentarios Sin comentarios Sin comentarios
SECRETARÍA GENERAL DE GOBIERNO	P023	SISTEMA ESTATAL DE SEGURIDAD PÚBLICA	COMPONENTE 3	Servicios de atención y vigilancia para atender las demandas en materia de seguridad otorgados	Porcentaje de atención y asignación a las llamadas al 9-1-1	VALOR V1 VALOR V2 AVANCE	512024 655988 78%	Sin comentarios Sin comentarios Sin comentarios
			COMPONENTE 4	Servicios de actualización de registros de los servidores públicos encargados de la seguridad pública del Estado de Tamaulipas en el Sistema Nacional de Personal de Seguridad Pública (SNPSP) realizado.	Porcentaje de eficiencia en el Registro Nacional de Personal de Seguridad Pública (RNPSP).	VALOR V1 VALOR V2 AVANCE	144 141 100%	Se integro mayor cantidad de cedulas al RNPSP, esto significa que se abatió el rezago de meses anteriores por circunstancias que no son propias de esta Dirección Sin comentarios Sin comentarios
			COMPONENTE 5	Servicios de información de control y monitoreo estadístico de seguridad pública es coordinado para el fortalecimiento de las estrategias de seguridad pública realizadas.	Porcentaje de actualización de la Plataforma Integral de Información de Tamaulipas (PIITAM)	VALOR V1 VALOR V2 AVANCE	40 40 100%	Sin comentarios Sin comentarios Sin comentarios

PODER EJECUTIVO  
DEL ESTADO DE TAMAULIPAS



Indicadores de Desempeño  
de los Programas Presupuestarios  
Tercer Trimestre 2020

DEPENDENCIA/ENTIDAD	CLAVE Pp	NOMBRE DEL PROGRAMA	NIVEL	RESUMEN NARRATIVO	NOMBRE DEL INDICADOR	REGISTRO	AVANCE DEL TERCER TRIMESTRE	COMENTARIO
SECRETARÍA GENERAL DE GOBIERNO	P023	SISTEMA ESTATAL DE SEGURIDAD PÚBLICA	ACTIVIDAD 1 (C3 A1)	Programación y evaluación de control de confianza en coordinación con las Instituciones de Seguridad de Tamaulipas	Porcentaje de evaluaciones de control de confianza realizadas	VALOR V1 VALOR V2 AVANCE	677 868 78%	Sin comentarios Sin comentarios Sin comentarios
SECRETARÍA GENERAL DE GOBIERNO	P023	SISTEMA ESTATAL DE SEGURIDAD PÚBLICA	ACTIVIDAD 2 (C3 A2)	Emisión de resultados en evaluaciones de control de confianza	Porcentaje de resultados informados	VALOR V1 VALOR V2 AVANCE	1416 1435 99%	Sin comentarios Sin comentarios Sin comentarios
SECRETARÍA GENERAL DE GOBIERNO	P023	SISTEMA ESTATAL DE SEGURIDAD PÚBLICA	ACTIVIDAD 1 (C2 A1)	Recepción y evaluación de solicitud del recurso por el Secretariado Ejecutivo	Porcentaje de cumplimiento de las áreas para la adquisición de servicios de profesionalización, equipamiento e infraestructura	VALOR V1 VALOR V2 AVANCE	6 8 75%	Sin comentarios Sin comentarios Sin comentarios
SECRETARÍA GENERAL DE GOBIERNO	P023	SISTEMA ESTATAL DE SEGURIDAD PÚBLICA	ACTIVIDAD 2 (C2 A2)	Adquisición de servicios de profesionalización, equipamiento e infraestructura	Porcentaje de atención de solicitudes para la adquisición de servicios de profesionalización, equipamiento e infraestructura	VALOR V1 VALOR V2 AVANCE	34 34 100%	Sin comentarios Sin comentarios Sin comentarios
SECRETARÍA GENERAL DE GOBIERNO	P023	SISTEMA ESTATAL DE SEGURIDAD PÚBLICA	ACTIVIDAD 1 (C3 A1)	Acciones para el fortalecimiento del sistema de videovigilancia	Porcentaje de cobertura en el mantenimiento del Sistema de Videovigilancia	VALOR V1 VALOR V2 AVANCE	1845 2166 85%	Sin comentarios Sin comentarios Sin comentarios
SECRETARÍA GENERAL DE GOBIERNO	P023	SISTEMA ESTATAL DE SEGURIDAD PÚBLICA	ACTIVIDAD 2 (C3 A2)	Acciones para el fortalecimiento de la red nacional del sistema de radiocomunicación	Porcentaje de cobertura en el mantenimiento del Sistema de Radiocomunicación	VALOR V1 VALOR V2 AVANCE	14 14 100%	Sin comentarios Sin comentarios Sin comentarios
SECRETARÍA GENERAL DE GOBIERNO	P023	SISTEMA ESTATAL DE SEGURIDAD PÚBLICA	ACTIVIDAD 3 (C3 A3)	Mantenimiento y operación del Registro Público Vehicular (REPUVE)	Porcentaje de cobertura del sistema de arcos	VALOR V1 VALOR V2 AVANCE	10 14 71%	Sin comentarios Sin comentarios Sin comentarios
SECRETARÍA GENERAL DE GOBIERNO	P023	SISTEMA ESTATAL DE SEGURIDAD PÚBLICA	ACTIVIDAD 4 (C3 A4)	Actualización y pago de constancias del Registro Público Vehicular (REPUVE)	Porcentaje de logro de actualización y pago de constancias	VALOR V1 VALOR V2 AVANCE	942 6000 16%	Sin comentarios Sin comentarios Sin comentarios
SECRETARÍA GENERAL DE GOBIERNO	P023	SISTEMA ESTATAL DE SEGURIDAD PÚBLICA	ACTIVIDAD 1 (C4 A1)	Biometrias realizadas a los servidores públicos que conforman el estado de fuerza del Estado de Tamaulipas	Porcentaje de cumplimiento y actualización de biometrias	VALOR V1 VALOR V2 AVANCE	10701 11253 95%	Sin comentarios Sin comentarios Sin comentarios
SECRETARÍA GENERAL DE GOBIERNO	P023	SISTEMA ESTATAL DE SEGURIDAD PÚBLICA	ACTIVIDAD 2 (C4 A2)	Llenado de la Cédula Única de Identificación Personal por los servidores públicos que conforman el estado de fuerza	Porcentaje de cumplimiento y actualización del llenado de la Cédula Única de Identificación Personal (CUIP)	VALOR V1 VALOR V2 AVANCE	10701 11253 95%	Sin comentarios Sin comentarios Sin comentarios
SECRETARÍA GENERAL DE GOBIERNO	P023	SISTEMA ESTATAL DE SEGURIDAD PÚBLICA	ACTIVIDAD 1 (C5 A1)	Coordinación de la actualización de los indicadores	Porcentaje de cumplimiento de información	VALOR V1 VALOR V2 AVANCE	3 3 100%	Sin comentarios Sin comentarios Sin comentarios

PODER EJECUTIVO  
DEL ESTADO DE TAMAULIPAS



Indicadores de Desempeño  
de los Programas Presupuestarios  
Tercer Trimestre 2020

DEPENDENCIA/ENTIDAD	CLAVE Pp	NOMBRE DEL PROGRAMA	NIVEL	RESUMEN NARRATIVO	NOMBRE DEL INDICADOR	REGISTRO	AVANCE DEL TERCER TRIMESTRE	COMENTARIO
SECRETARÍA GENERAL DE GOBIERNO	P023	SISTEMA ESTATAL DE SEGURIDAD PÚBLICA	ACTIVIDAD 2 (CS)	Elaboración de estudios y mapeos de la incidencia delictiva	Porcentaje de realización de estudios y mapeos de la incidencia delictiva	VALOR V1 VALOR V2 AVANCE	43 43 100%	Sin comentarios Sin comentarios Sin comentarios
SECRETARÍA GENERAL DE GOBIERNO	E013	SERVICIOS DE ATENCIÓN A GRUPOS VULNERABLES	PROPÓSITO 1	Los niños, niñas, adolescentes, personas con discapacidad y las adultas mayores ejercitan sus derechos en el Estado de Tamaulipas.	Tasa de variación de las violaciones a los derechos de los niños, niñas, adolescentes, personas con discapacidad y migrantes repatriados	VALOR V1 VALOR V2 AVANCE		Sin comentarios Sin comentarios Sin comentarios
SECRETARÍA GENERAL DE GOBIERNO	E013	SERVICIOS DE ATENCIÓN A GRUPOS VULNERABLES	COMPONENTE 1	Servicios para promover la participación y difusión de los derechos de niñas, niños y adolescentes otorgados. (SIPINNA)	C1. Tasa de cobertura de promoción de participación y difusión de los derechos de niñas, niñas y adolescentes	VALOR V1 VALOR V2 AVANCE	43 43 100%	Sin comentarios Sin comentarios Sin comentarios
SECRETARÍA GENERAL DE GOBIERNO	E013	SERVICIOS DE ATENCIÓN A GRUPOS VULNERABLES	COMPONENTE 2	Servicios de vigilancia para la prevención, atención y protección a niñas, niños y adolescentes para el pleno ejercicio de los derechos brindados. (SIPINNA)	C2. Tasa de cobertura de vigilancia de los derechos de niñas, niños y adolescentes	VALOR V1 VALOR V2 AVANCE	43 43 100%	Sin comentarios Sin comentarios Sin comentarios
SECRETARÍA GENERAL DE GOBIERNO	E013	SERVICIOS DE ATENCIÓN A GRUPOS VULNERABLES	COMPONENTE 3	Servicios otorgados de formación a servidores públicos municipales y estatales en derechos humanos de niñas, niñas y adolescentes. (SIPINNA)	C3. Tasa de cobertura de participación en la formación del servidor público municipal y estatal	VALOR V1 VALOR V2 AVANCE	5 43 12%	Sin comentarios Sin comentarios Sin comentarios
SECRETARÍA GENERAL DE GOBIERNO	E013	SERVICIOS DE ATENCIÓN A GRUPOS VULNERABLES	COMPONENTE 4	Servicios de vigilancia para la protección y gestión integral de los derechos de las personas con discapacidad. (SIPRODDIS)	C4. Tasa de actuación en materia de derechos de las personas con discapacidad.	VALOR V1 VALOR V2 AVANCE		Sin comentarios Sin comentarios Sin comentarios
SECRETARÍA GENERAL DE GOBIERNO	E013	SERVICIOS DE ATENCIÓN A GRUPOS VULNERABLES	COMPONENTE 5	Servicios de vigilancia y seguimiento a estrategias que garanticen la adecuada accesibilidad a entornos, bienes y servicios a las personas con discapacidad. (SIPRODDIS)	C5. Grado de cumplimiento en las estrategias en materia de accesibilidad establecidas en el PEID.	VALOR V1 VALOR V2 AVANCE		Sin comentarios Sin comentarios Sin comentarios
SECRETARÍA GENERAL DE GOBIERNO	E013	SERVICIOS DE ATENCIÓN A GRUPOS VULNERABLES	COMPONENTE 6	Servicios de sensibilización, respeto y no discriminación a los derechos humanos de las personas con discapacidad. (SIPRODDIS)	C6. Porcentaje de servidores públicos y público general capacitados en la atención a ciudadanos con discapacidad	VALOR V1 VALOR V2 AVANCE		Sin comentarios Sin comentarios Sin comentarios
SECRETARÍA GENERAL DE GOBIERNO	E013	SERVICIOS DE ATENCIÓN A GRUPOS VULNERABLES	COMPONENTE 7	Servicios de seguimiento a las políticas estatales del Eje Transversal para la Atención de los Niños, Niñas y Adolescentes. (SIPINNA)	C7. Grado de cumplimiento de las políticas.	VALOR V1 VALOR V2 AVANCE	0 0 0	Sin comentarios Sin comentarios Sin comentarios
SECRETARÍA GENERAL DE GOBIERNO	E013	SERVICIOS DE ATENCIÓN A GRUPOS VULNERABLES	COMPONENTE 8	Apoyos a migrantes para el pasaje terrestre brindados, con perspectiva de género.	C8. Proporción de personas migrantes que reciben materiales con información para su protección, con perspectiva de género.	VALOR V1 VALOR V2 AVANCE	22 22 100%	Sin comentarios Sin comentarios Sin comentarios
SECRETARÍA GENERAL DE GOBIERNO	E013	SERVICIOS DE ATENCIÓN A GRUPOS VULNERABLES	COMPONENTE 9	Apoyos para la operación de albergues otorgados, con perspectiva de género.	C9. Proporción de atención a personas en casas de migrantes	VALOR V1 VALOR V2 AVANCE	163 1085 15%	Sin comentarios Sin comentarios Sin comentarios

PODER EJECUTIVO  
DEL ESTADO DE TAMAULIPAS



Indicadores de Desempeño  
de los Programas Presupuestarios  
Tercer Trimestre 2020

DEPENDENCIA/ENTIDAD	CLAVE Pp	NOMBRE DEL PROGRAMA	NIVEL	RESUMEN NARRATIVO	NOMBRE DEL INDICADOR	REGISTRO	AVANCE DEL TERCER TRIMESTRE	COMENTARIO
SECRETARÍA GENERAL DE GOBIERNO	E013	SERVICIOS DE ATENCIÓN A GRUPOS VULNERABLES	COMPONENTE 10	Servicios integrales de atención al migrante repatriado brindados.	C10. Tasa de atención en servicios integrales a los migrantes repatriados	VALOR V1 VALOR V2	6180 8837	1er trim, datos de enero y febrero del INM 2do trim, datos de abril y mayo del INM 1er trim, datos de enero y febrero del INM 2do trim, datos de abril y mayo del INM
SECRETARÍA GENERAL DE GOBIERNO	E013	SERVICIOS DE ATENCIÓN A GRUPOS VULNERABLES	ACTIVIDAD 1	1.1. Impartición de pláticas para la difusión de los derechos de los niños, niñas y adolescentes dictadas en el sistema escolar.	C1.A1. Tasa de cobertura	AVANCE VALOR V1 VALOR V2	70% 43 43	1er trim, datos de enero y febrero del INM 2do trim, datos de abril y mayo del INM Sin comentarios Sin comentarios
SECRETARÍA GENERAL DE GOBIERNO	E013	SERVICIOS DE ATENCIÓN A GRUPOS VULNERABLES	ACTIVIDAD 2	1.2. Organización y realización de actividades culturales y recreativas para la difusión de los derechos de los niños, niñas y adolescentes.	C1.A2. Tasa de cobertura de actividades culturales y recreativas	AVANCE VALOR V1 VALOR V2	100% 0 43	Sin comentarios Sin comentarios Sin comentarios
SECRETARÍA GENERAL DE GOBIERNO	E013	SERVICIOS DE ATENCIÓN A GRUPOS VULNERABLES	ACTIVIDAD 3	1.3. Organización y realización de actividades de consulta y participación ciudadana de niños, niñas y adolescentes.	C1.A3. Tasa de cobertura de las actividades de consulta y participación	AVANCE VALOR V1 VALOR V2	0 43 0%	Sin comentarios Sin comentarios Sin comentarios
SECRETARÍA GENERAL DE GOBIERNO	E013	SERVICIOS DE ATENCIÓN A GRUPOS VULNERABLES	ACTIVIDAD 4	2.1. Seguimiento de sesiones del Consejo para el desarrollo de estrategias, acciones y anteproyectos para alcanzar los metas de 10 Compromisos de la Conferencia Nacional de Gobernadores (CONAGO) por las niñas, niños y adolescentes.	C2.A1. Tasa de efectividad de las acciones establecidas por el Consejo	AVANCE VALOR V1 VALOR V2	0 1 0	Sin comentarios Sin comentarios Sin comentarios
SECRETARÍA GENERAL DE GOBIERNO	E013	SERVICIOS DE ATENCIÓN A GRUPOS VULNERABLES	ACTIVIDAD 5	2.2. Acciones de coordinación con los secretarías ejecutivos de los sistemas municipales para la instrumentación de políticas a favor de la protección de niñas, niños y adolescentes.	C2.A2. Tasa de cobertura de la política pública a favor de la protección de niños, niñas y adolescentes	AVANCE VALOR V1 VALOR V2	43 43 100%	Sin comentarios Sin comentarios Sin comentarios
SECRETARÍA GENERAL DE GOBIERNO	E013	SERVICIOS DE ATENCIÓN A GRUPOS VULNERABLES	ACTIVIDAD 6	2.3. Acciones de coordinación, colaboración y seguimiento con instancias públicas y privadas, municipales, estatales y nacionales para el pleno ejercicio de los derechos de los niños niñas y adolescentes.	C2.A3. Tasa de cobertura de la actuación municipal a favor de la infancia	AVANCE VALOR V1 VALOR V2	43 43 100%	Sin comentarios Sin comentarios Sin comentarios
SECRETARÍA GENERAL DE GOBIERNO	E013	SERVICIOS DE ATENCIÓN A GRUPOS VULNERABLES	ACTIVIDAD 7	C2. A4. Administración del Sistema Estatal de Información de Niños, Niños y Adolescentes.	C2.A4. Porcentaje de indicadores del sistema de información repartidos	VALOR V1 VALOR V2 AVANCE	45 248 18%	Sin comentarios Sin comentarios Sin comentarios
SECRETARÍA GENERAL DE GOBIERNO	E013	SERVICIOS DE ATENCIÓN A GRUPOS VULNERABLES	ACTIVIDAD 8	C3. A1. Gestión de la formación de los servidores públicos mediante cursos de especialización y diplomados.	C3.A1. Grado de avance en el cumplimiento de acciones a favor de la niñez.	VALOR V1 VALOR V2 AVANCE	6 6 100%	Sin comentarios Sin comentarios Sin comentarios
SECRETARÍA GENERAL DE GOBIERNO	E013	SERVICIOS DE ATENCIÓN A GRUPOS VULNERABLES	ACTIVIDAD 9	C3. A2. Formación de servidores públicos municipales para la prevención, atención y protección de los derechos de los niños, niñas y adolescentes.	C3.A2. Porcentaje de formación de funcionarios capacitados	VALOR V1 VALOR V2 AVANCE	5 43 12%	Sin comentarios Sin comentarios Sin comentarios

PODER EJECUTIVO  
DEL ESTADO DE TAMAULIPAS



Indicadores de Desempeño  
de los Programas Presupuestarios  
Tercer Trimestre 2020

DEPENDENCIA/ENTIDAD	CLAVE Pp	NOMBRE DEL PROGRAMA	NIVEL	RESUMEN NARRATIVO	NOMBRE DEL INDICADOR	REGISTRO	AVANCE DEL TERCER TRIMESTRE	COMENTARIO
SECRETARÍA GENERAL DE GOBIERNO	E013	SERVICIOS DE ATENCIÓN A GRUPOS VULNERABLES	ACTIVIDAD 10	C4. A1. Sesiones del sistema intersectorial de protección y gestión integral de derechos de las personas con discapacidad (SIPRODDIS) para la instrumentación de estrategias y acciones para el cumplimiento de los derechos de personas con discapacidad.	C4.A1. Grado de cumplimiento en las estrategias del PEID.	VALOR V1 VALOR V2 AVANCE	Sin comentarios Sin comentarios Sin comentarios	Sin comentarios Sin comentarios Sin comentarios
SECRETARÍA GENERAL DE GOBIERNO	E013	SERVICIOS DE ATENCIÓN A GRUPOS VULNERABLES	ACTIVIDAD 11	C4. A2. Proteger y promover el derecho a la salud de las personas con discapacidad.	C4.A2. Proporción de cumplimiento de líneas de acción en materia de salud.	VALOR V1 VALOR V2 AVANCE	Sin comentarios Sin comentarios Sin comentarios	Sin comentarios Sin comentarios Sin comentarios
SECRETARÍA GENERAL DE GOBIERNO	E013	SERVICIOS DE ATENCIÓN A GRUPOS VULNERABLES	ACTIVIDAD 12	C4. A3. Proteger y promover el derecho a la educación de las personas con discapacidad.	C4.A3. Proporción de cumplimiento de líneas de acción en materia de educación.	VALOR V1 VALOR V2 AVANCE	Sin comentarios Sin comentarios Sin comentarios	Sin comentarios Sin comentarios Sin comentarios
SECRETARÍA GENERAL DE GOBIERNO	E013	SERVICIOS DE ATENCIÓN A GRUPOS VULNERABLES	ACTIVIDAD 13	C4. A4. Procurar el derecho al trabajo y la capacitación de las personas con discapacidad a través de la inclusión y la igualdad de oportunidades.	C4.A4. Proporción de cumplimiento de líneas de acción en materia laboral y de capacitación.	VALOR V1 VALOR V2 AVANCE	Sin comentarios Sin comentarios Sin comentarios	Sin comentarios Sin comentarios Sin comentarios
SECRETARÍA GENERAL DE GOBIERNO	E013	SERVICIOS DE ATENCIÓN A GRUPOS VULNERABLES	ACTIVIDAD 14	C4. A5. Promover el derecho a la vivienda digna, a la recreación, a la cultura, a el deporte, y la participación pública y política, y el acceso a la justicia de las personas con discapacidad.	C4.A5. Proporción de cumplimiento de líneas de acción en materia de vivienda, recreación y participación social.	VALOR V1 VALOR V2 AVANCE	Sin comentarios Sin comentarios Sin comentarios	Sin comentarios Sin comentarios Sin comentarios
SECRETARÍA GENERAL DE GOBIERNO	E013	SERVICIOS DE ATENCIÓN A GRUPOS VULNERABLES	ACTIVIDAD 15	C4. A6. Optimizar la capacidad institucional del gobierno del estado en pro de los PCO.	C4.A6. Proporción de cumplimiento de líneas de acción en materia laboral y de capacitación.	VALOR V1 VALOR V2 AVANCE	Sin comentarios Sin comentarios Sin comentarios	Sin comentarios Sin comentarios Sin comentarios
SECRETARÍA GENERAL DE GOBIERNO	E013	SERVICIOS DE ATENCIÓN A GRUPOS VULNERABLES	ACTIVIDAD 16	CS.A1. Impulsar acciones que garanticen una infraestructura física adecuada para las personas con discapacidad.	CS.A1. Proporción de cumplimiento de la estrategia de infraestructura en el PEID. discapacidad	VALOR V1 VALOR V2 AVANCE	Sin comentarios Sin comentarios Sin comentarios	Sin comentarios Sin comentarios Sin comentarios
SECRETARÍA GENERAL DE GOBIERNO	E013	SERVICIOS DE ATENCIÓN A GRUPOS VULNERABLES	ACTIVIDAD 17	CS.A2. Acciones orientadas al acceso a la información, uso de herramientas y tecnologías disponibles para personas con discapacidad.	CS.A2. Proporción de cumplimiento de acciones para el acceso a la información del PEID	VALOR V1 VALOR V2 AVANCE	Sin comentarios Sin comentarios Sin comentarios	Sin comentarios Sin comentarios Sin comentarios
SECRETARÍA GENERAL DE GOBIERNO	E013	SERVICIOS DE ATENCIÓN A GRUPOS VULNERABLES	ACTIVIDAD 18	CS.A3. Garantizar la movilidad en el estado de las personas con discapacidad	CS.A3. Proporción de cumplimiento de acciones para la movilidad de los PCO	VALOR V1 VALOR V2 AVANCE	Sin comentarios Sin comentarios Sin comentarios	Sin comentarios Sin comentarios Sin comentarios
SECRETARÍA GENERAL DE GOBIERNO	E013	SERVICIOS DE ATENCIÓN A GRUPOS VULNERABLES	ACTIVIDAD 19	C6.A1. Cobertura estatal con capacitación y sensibilización en materia de personas con discapacidad	C6.A1. Proporción de cobertura estatal capacitada.	VALOR V1 VALOR V2 AVANCE	Sin comentarios Sin comentarios Sin comentarios	Sin comentarios Sin comentarios Sin comentarios
SECRETARÍA GENERAL DE GOBIERNO	E013	SERVICIOS DE ATENCIÓN A GRUPOS VULNERABLES	ACTIVIDAD 20	C6.A2. Realización de cursos y talleres de sensibilización y atención a PCO, a personal de la administración pública estatal.	C6.A2. Tasa de cursos y talleres de sensibilización	VALOR V1 VALOR V2 AVANCE	Sin comentarios Sin comentarios Sin comentarios	Sin comentarios Sin comentarios Sin comentarios



PODER EJECUTIVO  
DEL ESTADO DE TAMAULIPAS



Indicadores de Desempeño  
de los Programas Presupuestarios  
Tercer Trimestre 2020

DEPENDENCIA/ENTIDAD	CLAVE Pp	NOMBRE DEL PROGRAMA	NIVEL	RESUMEN NARRATIVO	NOMBRE DEL INDICADOR	REGISTRO	AVANCE DEL TERCER TRIMESTRE	COMENTARIO
SECRETARÍA GENERAL DE GOBIERNO	E013	SERVICIOS DE ATENCIÓN A GRUPOS VULNERABLES	ACTIVADO 21	C6.A3. Realización de cursos y talleres de sensibilización a público en general	C6.A3. Proporción de instituciones académicas sensibilizadas	VALOR V1 VALOR V2 AVANCE		Sin comentarios Sin comentarios Sin comentarios
SECRETARÍA GENERAL DE GOBIERNO	E013	SERVICIOS DE ATENCIÓN A GRUPOS VULNERABLES	ACTIVADO 22	C6.A4. Actividades culturales, artísticas, deportivas y turísticas, para concientizar sobre los derechos de las personas con discapacidad	C6.A4. Tasa de actividades realizadas sobre los derechos de las personas con discapacidad	VALOR V1 VALOR V2 AVANCE		Sin comentarios Sin comentarios Sin comentarios
SECRETARÍA GENERAL DE GOBIERNO	E013	SERVICIOS DE ATENCIÓN A GRUPOS VULNERABLES	ACTIVADO 23	C7.A1. Monitoreo a los políticos en materia de procuración de justicia, atención social y prevención de las violencias, educación y salud, dirigidos a NNA.	C7.A1. Proporción de cumplimiento de los políticos dirigidos a NNA.	VALOR V1 VALOR V2 AVANCE	0 0 0%	Sin comentarios Sin comentarios Sin comentarios
SECRETARÍA GENERAL DE GOBIERNO	E013	SERVICIOS DE ATENCIÓN A GRUPOS VULNERABLES	ACTIVADO 24	C8.A1. Formalización de convenios de prestación de servicios para el transporte y traslado de migrantes.	C8.A1. Porcentaje de convenios formalizados	VALOR V1 VALOR V2 AVANCE	0 3 0	Sin comentarios Sin comentarios Sin comentarios
SECRETARÍA GENERAL DE GOBIERNO	E013	SERVICIOS DE ATENCIÓN A GRUPOS VULNERABLES	ACTIVADO 25	C8.A2. Pago de convenios de prestación de servicios para el transporte y traslado de migrantes.	C8.A2. Porcentaje de convenios pagados	VALOR V1 VALOR V2 AVANCE	0 0 0	Sin comentarios Sin comentarios Sin comentarios
SECRETARÍA GENERAL DE GOBIERNO	E013	SERVICIOS DE ATENCIÓN A GRUPOS VULNERABLES	ACTIVADO 26	C9.A1. Formalización de convenios de asociaciones de casos de migrantes propuestos, con perspectiva de género.	C9.A1. Proporción de convenios formalizados con asociaciones de caso de migrantes propuestos.	VALOR V1 VALOR V2 AVANCE	0 6 0	Sin comentarios Sin comentarios Sin comentarios
SECRETARÍA GENERAL DE GOBIERNO	E013	SERVICIOS DE ATENCIÓN A GRUPOS VULNERABLES	ACTIVADO 27	C9.A2. Entrega de ministraciones mensuales convenidos con las asociaciones de caso de migrantes.	C9.A2. Entrega de ministraciones mensuales convenidas con las asociaciones de caso de migrantes	VALOR V1 VALOR V2 AVANCE	0 0 0	Sin comentarios Sin comentarios Sin comentarios
SECRETARÍA GENERAL DE GOBIERNO	E013	SERVICIOS DE ATENCIÓN A GRUPOS VULNERABLES	ACTIVADO 28	C10.A1. Análisis de la necesidad de atención(es) y/o servicio(s) que requieren los migrantes repatriados en las delegaciones del Instituto Tamaulipeco para los Migrantes	C10.A1. Porcentaje de migrantes convalidados para su atención	VALOR V1 VALOR V2 AVANCE	9301 9301 100%	Sin comentarios Sin comentarios Sin comentarios
SECRETARÍA GENERAL DE GOBIERNO	E021	REGISTRO CIVIL	PROPOSITO 1	Los Tamaulipecos accedan a un servicio eficiente y modernizado de Registro Civil que le permite obtener una certeza jurídica de Identidad para el pleno ejercicio de sus derechos.	Tasa de eficiencia en la operación de servicios en línea	VALOR V1 VALOR V2 AVANCE		Sin comentarios Sin comentarios Sin comentarios
SECRETARÍA GENERAL DE GOBIERNO	E021	REGISTRO CIVIL	COMPONENTE 1	Registros de Nacimiento son otorgados en un proceso eficiente y modernizado.	tasa de variación de los niños menores de un año registrados	VALOR V1 VALOR V2 AVANCE	12280 27556 55%	Sin comentarios Sin comentarios Sin comentarios
SECRETARÍA GENERAL DE GOBIERNO	E021	REGISTRO CIVIL	COMPONENTE 2	Actos de legitimación del estado civil son otorgados a la ciudadanía que realizó su registro en Tamaulipas de manera eficiente y modernizada.	tasa de registro digitalizada de actividad actual	VALOR V1 VALOR V2 AVANCE	404 27556 1%	Sin comentarios Sin comentarios Sin comentarios
SECRETARÍA GENERAL DE GOBIERNO	E021	REGISTRO CIVIL	COMPONENTE 3	Actos de defunción son registrados de manera eficiente y modernizada.	Tasa de variación de Registro de Defunciones	VALOR V1 VALOR V2 AVANCE	11835 11835 100%	Sin comentarios Sin comentarios Sin comentarios

PODER EJECUTIVO  
DEL ESTADO DE TAMAULIPAS



Indicadores de Desempeño  
de los Programas Presupuestarios  
Tercer Trimestre 2020

DEPENDENCIA/ENTIDAD	CLAVE Pp	NOMBRE DEL PROGRAMA	NIVEL	RESUMEN NARRATIVO	NOMBRE DEL INDICADOR	REGISTRO	AVANCE DEL TERCER TRIMESTRE	COMENTARIO
SECRETARÍA GENERAL DE GOBIERNO	E021	REGISTRO CIVIL	ACTIVIDAD 1	Recopilación de información mediante módulos hospitalarios de registro civil	Tasa de eficacia en el registro de niños y niñas en módulos	VALOR V1 VALOR V2 AVANCE	12280 12280 100%	Per contingencia, no se encuentran en operación los módulos de información. Per contingencia, no se encuentran en operación los módulos de información. Per contingencia, no se encuentran en operación los módulos de información.
SECRETARÍA GENERAL DE GOBIERNO	E021	REGISTRO CIVIL	ACTIVIDAD 2	Generación de actas de nacimiento	Proporción de registros en oficinas	VALOR V1 VALOR V2 AVANCE	12280 12280 100%	Sin comentarios Sin comentarios Sin comentarios
SECRETARÍA GENERAL DE GOBIERNO	E021	REGISTRO CIVIL	ACTIVIDAD 3	Digitalización de actas de nacimiento	Tasa de eficacia de la digitalización de actas	VALOR V1 VALOR V2 AVANCE	404 12280 3%	Sin comentarios Sin comentarios Sin comentarios
SECRETARÍA GENERAL DE GOBIERNO	E021	REGISTRO CIVIL	ACTIVIDAD 4	Rectificación y corrección en los registros	Razón de cumplimiento a las modificaciones de las actas	VALOR V1 VALOR V2 AVANCE	3 6 50%	Sin comentarios Sin comentarios Sin comentarios
SECRETARÍA GENERAL DE GOBIERNO	E021	REGISTRO CIVIL	ACTIVIDAD 5	Registro de matrimonio	Tasa de eficacia en el registro de unión matrimonial	VALOR V1 VALOR V2 AVANCE	2293 2857 80%	Sin comentarios Sin comentarios Sin comentarios
SECRETARÍA GENERAL DE GOBIERNO	E021	REGISTRO CIVIL	ACTIVIDAD 6	Registro de divorcio	Tasa de eficacia en el registro de solicitudes de divorcio	VALOR V1 VALOR V2 AVANCE	18 18 100%	Sin comentarios Sin comentarios Sin comentarios
SECRETARÍA GENERAL DE GOBIERNO	E021	REGISTRO CIVIL	ACTIVIDAD 7	Proceso de la digitalización de las actas de legalización del estado civil	Grado de avance en la digitalización de las actas de legalización del estado civil	VALOR V1 VALOR V2 AVANCE	42 42 0%	Sin comentarios Sin comentarios Sin comentarios
SECRETARÍA GENERAL DE GOBIERNO	E021	REGISTRO CIVIL	ACTIVIDAD 8	Rectificación y corrección en los registros	Razón de cumplimiento a las modificaciones y correcciones de actas de matrimonio y divorcio	VALOR V1 VALOR V2 AVANCE	12 13 92%	Sin comentarios Sin comentarios Sin comentarios
SECRETARÍA GENERAL DE GOBIERNO	E021	REGISTRO CIVIL	ACTIVIDAD 9	Registro de defunción	Tasa de eficacia en el registro de solicitudes de defunción	VALOR V1 VALOR V2 AVANCE	11835 11835 100%	Sin comentarios Sin comentarios Sin comentarios
SECRETARÍA GENERAL DE GOBIERNO	E021	REGISTRO CIVIL	ACTIVIDAD 10	Proceso de la digitalización de las actas de defunción	Grado de avance en la digitalización de las actas de defunción	VALOR V1 VALOR V2 AVANCE	17 17 0%	Sin comentarios Sin comentarios Sin comentarios
SECRETARÍA GENERAL DE GOBIERNO	E021	REGISTRO CIVIL	ACTIVIDAD 11	Rectificación y corrección en los registros (presunción de muerte o error)	Razón de cumplimiento a las modificaciones y correcciones de actas de defunción	VALOR V1 VALOR V2 AVANCE	2 2 100%	Sin comentarios Sin comentarios Sin comentarios
SECRETARÍA GENERAL DE GOBIERNO	E220	DEFENSIÓN PÚBLICA	PROYECTO 1	Servicio otorgados por el Instituto de Defensoría Pública a la población más vulnerables de manera gratuita y especializado	Razón de atención a conflictos sociales	VALOR V1 VALOR V2 AVANCE	2502 2502 100%	Sin comentarios Sin comentarios Sin comentarios

PODER EJECUTIVO  
DEL ESTADO DE TAMAULIPAS



Indicadores de Desempeño  
de los Programas Presupuestarios  
Tercer Trimestre 2020

DEPENDENCIA/ENTIDAD	CLAVE Pp	NOMBRE DEL PROGRAMA	NIVEL	RESUMEN NARRATIVO	NOMBRE DEL INDICADOR	REGISTRO	AVANCE DEL TERCER TRIMESTRE	COMENTARIO
SECRETARÍA GENERAL DE GOBIERNO	E220	DEFENSORÍA PÚBLICA	COMPONENTE 1	Patrocinio legal en materia civil y familiar	C1. Proporción de patrocinios atendidos	VALOR V1 VALOR V2 AVANCE	329 329 100%	Sin comentarios Sin comentarios Sin comentarios
SECRETARÍA GENERAL DE GOBIERNO	E220	DEFENSORÍA PÚBLICA	COMPONENTE 2	Servicios de Defensa pública en el Sistema de Justicia Penal Tradicional, el Sistema de Justicia Penal Acusatorio y Oral. Servicios de Defensa pública penal especializado en adolescentes.	C2. Proporción de defensas públicas penales	VALOR V1 VALOR V2 AVANCE	1324 1324 100%	Sin comentarios Sin comentarios Sin comentarios
SECRETARÍA GENERAL DE GOBIERNO	E220	DEFENSORÍA PÚBLICA	ACTIVIDAD 1	C1.A1. Cobertura estatal de defensores públicos especializados en la materia	C1.A1. Proporción de defensores públicos en el estado	VALOR V1 VALOR V2 AVANCE	43 43 100%	Sin comentarios Sin comentarios Sin comentarios
SECRETARÍA GENERAL DE GOBIERNO	E220	DEFENSORÍA PÚBLICA	ACTIVIDAD 2	C1.A2. Atención y Revisión de Solicitudes de Asesorías por parte de particulares e Instancias Gubernamentales y canalizadas a áreas correspondientes.	C1.A2. Proporción de asesorías realizadas	VALOR V1 VALOR V2 AVANCE	849 849 100%	Sin comentarios Sin comentarios Sin comentarios
SECRETARÍA GENERAL DE GOBIERNO	E220	DEFENSORÍA PÚBLICA	ACTIVIDAD 3	C1.A3. Revisión de las peticiones recibidas por instancias gubernamentales y canalizadas a áreas correspondientes.	C1.A3. Proporción de asesorías o patrocinios atendidos	VALOR V1 VALOR V2 AVANCE	227 227 100%	Esta actividad se fusiona con la Actividad 2 Esta actividad se fusiona con la Actividad 2 Esta actividad se fusiona con la Actividad 2
SECRETARÍA GENERAL DE GOBIERNO	E220	DEFENSORÍA PÚBLICA	ACTIVIDAD 4	C2.A1. Servicios de Defensa pública en el Sistema de Justicia Penal Tradicional (SJPT) dentro de Juzgados y Salas del Supremo Tribunal de Justicia del Estado.	C2.A1. Proporción de defensas públicas en el Sistema de Justicia Penal Tradicional (SJPT)	VALOR V1 VALOR V2 AVANCE	873 873 100%	Sin comentarios Sin comentarios Sin comentarios
SECRETARÍA GENERAL DE GOBIERNO	E220	DEFENSORÍA PÚBLICA	ACTIVIDAD 5	C2.A2. Servicios de defensa pública en el Sistema de Justicia Penal Acusatorio y Oral.	C2.A2. Proporción de defensas públicas en el Sistema de Justicia Penal Acusatorio y Oral (SIPAO).	VALOR V1 VALOR V2 AVANCE	44 44 100%	Sin comentarios Sin comentarios Sin comentarios
SECRETARÍA GENERAL DE GOBIERNO	E220	DEFENSORÍA PÚBLICA	ACTIVIDAD 6	C2.A3. servicios de defensa pública penal en Unidades Especializadas en adolescentes, secuestrados, robo de vehículos, personas no localizadas.	C2.A3. Proporción de defensas públicas Unidades Especializadas	VALOR V1 VALOR V2 AVANCE	1284 25 51	Sin comentarios Sin comentarios Sin comentarios
SECRETARÍA GENERAL DE GOBIERNO	E221	MODERNIZACIÓN DE TRANSPORTE PÚBLICO	PROBOSITO 1	Lograr un nivel de satisfacción en los Ciudadanos de Tamaulipas brindando un servicio de calidad en el transporte público.	Atención a quejas de usuarios.	VALOR V1 VALOR V2 AVANCE	8 18059 0.04%	Sin comentarios Sin comentarios Sin comentarios
SECRETARÍA GENERAL DE GOBIERNO	E221	MODERNIZACIÓN DE TRANSPORTE PÚBLICO	COMPONENTE 1	Servicios de auxilio mecánico gratuito a los usuarios de los carreteros en el estado de Tamaulipas	C1. Promedio de servicios de auxilio otorgado en los tramos carreteros en el estado de Tamaulipas	VALOR V1 VALOR V2 AVANCE	550 18598 3%	Sin comentarios Sin comentarios Sin comentarios
SECRETARÍA GENERAL DE GOBIERNO	E221	MODERNIZACIÓN DE TRANSPORTE PÚBLICO	COMPONENTE 2	Revista Documental y Mecánica Anual al Transporte Público de pasajeros en el estado de Tamaulipas.	C2. Promedio de Unidades de Transporte Público que son revisadas	VALOR V1 VALOR V2 AVANCE	8 18059 0.04%	Sin comentarios Sin comentarios Sin comentarios
SECRETARÍA GENERAL DE GOBIERNO	E221	MODERNIZACIÓN DE TRANSPORTE PÚBLICO	COMPONENTE 3	Reexpedición de títulos de Concesión del Transporte Público en el Estado	C3. Proporción de títulos de concesiones expedidos	VALOR V1 VALOR V2 AVANCE	8 18059 0.04%	Sin comentarios Sin comentarios Sin comentarios

PODER EJECUTIVO  
DEL ESTADO DE TAMAULIPAS



Indicadores de Desempeño  
de los Programas Presupuestarios  
Tercer Trimestre 2020

DEPENDENCIA/ENTIDAD	CLAVE Pp	NOMBRE DEL PROGRAMA	NIVEL	RESUMEN NARRATIVO	NOMBRE DEL INDICADOR	REGISTRO	AVANCE DEL TERCER TRIMESTRE	COMENTARIO
SECRETARÍA GENERAL DE GOBIERNO	E221	MODERNIZACIÓN DE TRANSPORTE PÚBLICO	ACTIVIDAD 4 COMPONENTE 4	Supervisión de las unidades de Transporte Público de Estado, para el buen funcionamiento al usuario	C4. Proporción de unidades de transporte público en óptimas condiciones	VALOR V1 VALOR V2 AVANCE	372 18598 2%	Sin comentarios Sin comentarios Sin comentarios
SECRETARÍA GENERAL DE GOBIERNO	E221	MODERNIZACIÓN DE TRANSPORTE PÚBLICO	COMPONENTE 5	Servicio especializado gratuito de transporte público para las personas con discapacidad	C5. Proporción de Población discapacitada en uso de las unidades de transporte especializado	VALOR V1 VALOR V2 AVANCE	15253 130000 12%	Sin comentarios Sin comentarios Sin comentarios
SECRETARÍA GENERAL DE GOBIERNO	E221	MODERNIZACIÓN DE TRANSPORTE PÚBLICO	ACTIVIDAD 1	C1.A1. Una Unidad de auxilio mecánico por cada tramo carretero, en el Estado, actualmente son 22	C1.A1. Promedio de unidades de auxilio por cada tramo carretero	VALOR V1 VALOR V2 AVANCE	22 25 0.88	Sin comentarios Sin comentarios Sin comentarios
SECRETARÍA GENERAL DE GOBIERNO	E221	MODERNIZACIÓN DE TRANSPORTE PÚBLICO	ACTIVIDAD 2	C1.A2. Cobertura de Tráms carreteros con presencia de unidades de auxilio en el estado de Tamaulipas	C1.A2. Proporción de tráms carreteros con unidades de auxilio	VALOR V1 VALOR V2 AVANCE	25 35 71%	Sin comentarios Sin comentarios Sin comentarios
SECRETARÍA GENERAL DE GOBIERNO	E221	MODERNIZACIÓN DE TRANSPORTE PÚBLICO	ACTIVIDAD 3	C2.A1. Realizar una revisión anual a la documentación de las unidades utilizadas en transporte público	C2.A1. Promedio de unidades que revalidaron documentación	VALOR V1 VALOR V2 AVANCE	1241 18598 7%	Sin comentarios Sin comentarios Sin comentarios
SECRETARÍA GENERAL DE GOBIERNO	E221	MODERNIZACIÓN DE TRANSPORTE PÚBLICO	ACTIVIDAD 4	C2.A2. Revisión Mecánica Anual, dictaminando las condiciones físicas de las unidades de transporte, garantizando la seguridad de los usuarios, retirando las que no complan con los requerimientos.	C2.A2. Promedio de unidades de transporte que pasaron a revisión físico-mecánica	VALOR V1 VALOR V2 AVANCE	372 18598 2%	Sin comentarios Sin comentarios Sin comentarios
SECRETARÍA GENERAL DE GOBIERNO	E221	MODERNIZACIÓN DE TRANSPORTE PÚBLICO	ACTIVIDAD 5	C3.A1. Renovar los Títulos de Concesión para regularizar la situación legal de todos los prestadores del servicio. Otorgando certeza jurídica	C3.A1. Revalidación de Concesiones de Transporte Público	VALOR V1 VALOR V2 AVANCE	165 11650 1%	Sin comentarios Sin comentarios Sin comentarios
SECRETARÍA GENERAL DE GOBIERNO	E221	MODERNIZACIÓN DE TRANSPORTE PÚBLICO	ACTIVIDAD 6	C4.A1. Realizar inspección, verificación y vigilancia de las unidades de transporte de pasajeros en sus diferentes modalidades y condiciones de los operadores de transportes públicos	C4.A1. Supervisión de los Operadores de transporte de pasajeros	VALOR V1 VALOR V2 AVANCE	8597 45553 19%	Sin comentarios La variable fue cambiada para poder medir correctamente el indicador Sin comentarios
SECRETARÍA GENERAL DE GOBIERNO	E221	MODERNIZACIÓN DE TRANSPORTE PÚBLICO	ACTIVIDAD 7	C4.A2. Realizar estudios, aforos, levantamiento de información de campo, rutas, sitios, bases o centrales de servicio	C4.A2. Preparación de supervisión, estudios de rutas y bases de servicio.	VALOR V1 VALOR V2 AVANCE	450 568 0.792253521	Sin comentarios Sin comentarios Sin comentarios
SECRETARÍA GENERAL DE GOBIERNO	E221	MODERNIZACIÓN DE TRANSPORTE PÚBLICO	ACTIVIDAD 8	C5.A1. Cobertura municipal de transporte especializado.	C5.A1. Proporción de municipios con unidades especializado de transporte público.	VALOR V1 VALOR V2 AVANCE	7 7 100%	Sin comentarios Sin comentarios Sin comentarios
SECRETARÍA GENERAL DE GOBIERNO	E221	MODERNIZACIÓN DE TRANSPORTE PÚBLICO	ACTIVIDAD 9	C5.A2. Solicitud a la Unidad Política de Crédito Público (UPCP) de la SHCP del FOTRADIS, para su correcto operación	C5.A2. Razón de eficacia para la gestión del FOTRADIS	VALOR V1 VALOR V2 AVANCE	3 3 100%	Sin comentarios Sin comentarios Sin comentarios
SECRETARÍA GENERAL DE GOBIERNO	M007	ACTIVIDADES DE APOYO ADMINISTRATIVO GENERAL DE GOBIERNO	FID 1	Sin información	Sin información	VALOR V1 VALOR V2 AVANCE		Sin comentarios Sin comentarios Sin comentarios

La información de desempeño del programa presupuestario que se muestra, es responsabilidad de la Dependencia o Entidad a cargo de su operación, la cual fue proporcionada a la Secretaría de Finanzas, para mostrar los avances correspondientes.

PODER EJECUTIVO  
DEL ESTADO DE TAMAULIPAS



Indicadores de Desempeño  
de los Programas Presupuestarios  
Tercer Trimestre 2020

DEPENDENCIA/ENTIDAD	CLAVE Pp	NOMBRE DEL PROGRAMA	NIVEL	RESUMEN NARRATIVO	NOMBRE DEL INDICADOR	REGISTRO	AVANCE DEL TERCER TRIMESTRE	COMENTARIO
SECRETARÍA GENERAL DE GOBIERNO	N012	COORDINACIÓN DEL SISTEMA ESTATAL DE PROTECCIÓN CIVIL	COMPONENTE 1	La población que se encuentra en el estado de Tamaulipas, accede a servicios de protección civil eficientes y eficaces que aminoran el daño y las afectaciones provocadas por un fenómeno perturbador.	Tasa de variación en la probabilidad de riesgo estimada	VALOR V1 VALOR V2 AVANCE	   Sin comentarios Sin comentarios Sin comentarios	
SECRETARÍA GENERAL DE GOBIERNO	N012	COORDINACIÓN DEL SISTEMA ESTATAL DE PROTECCIÓN CIVIL	COMPONENTE 1	Sistema de Protección Civil es fortalecido para una atención oportuna y eficiente	Grado de fortalecimiento del sistema de protección civil	VALOR V1 VALOR V2 AVANCE	0 1 0 Sin comentarios Sin comentarios Sin comentarios	
SECRETARÍA GENERAL DE GOBIERNO	N012	COORDINACIÓN DEL SISTEMA ESTATAL DE PROTECCIÓN CIVIL	COMPONENTE 2	Servicios de Protección Civil para atender Fenómenos perturbadores que son otorgados a la población en riesgo	Grado de oportunidad de la atención para atender población víctima de fenómenos naturales	VALOR V1 VALOR V2 AVANCE	690 692279 0.10% Sin comentarios Sin comentarios Sin comentarios	
SECRETARÍA GENERAL DE GOBIERNO	N012	COORDINACIÓN DEL SISTEMA ESTATAL DE PROTECCIÓN CIVIL	COMPONENTE 3	Servicios de Protección Civil son otorgados en situaciones de posible riesgo	Grado de oportunidad de la atención para disminuir el número de víctimas en situaciones de riesgo	VALOR V1 VALOR V2 AVANCE	555 555 100% Sin comentarios Sin comentarios Sin comentarios	
SECRETARÍA GENERAL DE GOBIERNO	N012	COORDINACIÓN DEL SISTEMA ESTATAL DE PROTECCIÓN CIVIL	COMPONENTE 4	Servicios de vigilancia de cumplimiento a la ley, reglamento y normas de protección civil son realizados a empresas e instituciones de los sectores público, privado y social.	Cobertura	VALOR V1 VALOR V2 AVANCE	85 1050 8% Método de cálculo corregido por recomendación de la Coordinación Método de cálculo corregido por recomendación de la Coordinación Método de cálculo corregido por recomendación de la Coordinación	
SECRETARÍA GENERAL DE GOBIERNO	N012	COORDINACIÓN DEL SISTEMA ESTATAL DE PROTECCIÓN CIVIL	ACTIVIDAD 1	Equipamiento operativo especializado.	Cobertura del equipamiento y herramientas	VALOR V1 VALOR V2 AVANCE	6 35 17% Sin comentarios Sin comentarios Sin comentarios	
SECRETARÍA GENERAL DE GOBIERNO	N012	COORDINACIÓN DEL SISTEMA ESTATAL DE PROTECCIÓN CIVIL	ACTIVIDAD 2	Profesionalización de los elementos de protección civil.	Cobertura de protección civil	VALOR V1 VALOR V2 AVANCE	0 0 0% Sin comentarios Sin comentarios Sin comentarios	
SECRETARÍA GENERAL DE GOBIERNO	N012	COORDINACIÓN DEL SISTEMA ESTATAL DE PROTECCIÓN CIVIL	ACTIVIDAD 3	Capacitación a la sociedad civil y establecimientos.	Cobertura de municipios	VALOR V1 VALOR V2 AVANCE	2 43 5% Sin comentarios Sin comentarios Sin comentarios	
SECRETARÍA GENERAL DE GOBIERNO	N012	COORDINACIÓN DEL SISTEMA ESTATAL DE PROTECCIÓN CIVIL	ACTIVIDAD 4	Instauración y operación de los Consejos y Comités para la atención de fenómenos perturbadores	Cobertura de consejos y comités en operación	VALOR V1 VALOR V2 AVANCE	3 3 100% Sin comentarios Sin comentarios Sin comentarios	
SECRETARÍA GENERAL DE GOBIERNO	N012	COORDINACIÓN DEL SISTEMA ESTATAL DE PROTECCIÓN CIVIL	ACTIVIDAD 5	Acciones para mejorar y fortalecer la cobertura estatal de protección civil.	Ratio de ampliación de cobertura y fortalecimiento	VALOR V1 VALOR V2 AVANCE	0 0 0% Sin comentarios Sin comentarios Sin comentarios	
SECRETARÍA GENERAL DE GOBIERNO	N012	COORDINACIÓN DEL SISTEMA ESTATAL DE PROTECCIÓN CIVIL	ACTIVIDAD 6	Instrumentación de acciones de prevención y actuación ante fenómenos perturbadores.	Cobertura de la red	VALOR V1 VALOR V2 AVANCE	1 1 100% Sin comentarios Sin comentarios Sin comentarios	
SECRETARÍA GENERAL DE GOBIERNO	N012	COORDINACIÓN DEL SISTEMA ESTATAL DE PROTECCIÓN CIVIL	ACTIVIDAD 7	Activación de la red de voluntarios de protección civil antes, durante y después del desastre.	Cobertura de la red	VALOR V1 VALOR V2 AVANCE	1 1 100% Sin comentarios Sin comentarios Sin comentarios	

PODER EJECUTIVO  
DEL ESTADO DE TAMAULIPAS



Indicadores de Desempeño  
de los Programas Presupuestarios  
Tercer Trimestre 2020

DEPENDENCIA/ENTIDAD	CLAVE Pp	NOMBRE DEL PROGRAMA	NIVEL	RESUMEN NARRATIVO	NOMBRE DEL INDICADOR	REGISTRO	AVANCE DEL TERCER TRIMESTRE	COMENTARIO
SECRETARÍA GENERAL DE GOBIERNO	N012	COORDINACIÓN DEL SISTEMA ESTATAL DE PROTECCIÓN CIVIL	ACTIVIDAD 8	Realización y actualización de los Atlas de Riesgo para cada Región del Estado de Tamaulipas	Erado de Cobertura para una atención oportuna	VALOR V1 VALOR V2 AVANCE	0 43 0%	Sin comentarios Sin comentarios Sin comentarios
SECRETARÍA GENERAL DE GOBIERNO	N012	COORDINACIÓN DEL SISTEMA ESTATAL DE PROTECCIÓN CIVIL	ACTIVIDAD 9	Vigilancia y seguimiento a las regiones del Estado en atención a las recomendaciones realizadas en los Atlas	Cobertura de la vigilancia	VALOR V1 VALOR V2 AVANCE	0 43 0%	Sin comentarios Sin comentarios Sin comentarios
SECRETARÍA GENERAL DE GOBIERNO	N012	COORDINACIÓN DEL SISTEMA ESTATAL DE PROTECCIÓN CIVIL	ACTIVIDAD 10	Recepción de solicitudes, análisis y atención a emergencias con situaciones de riesgo.	Cobertura de atención al riesgo	VALOR V1 VALOR V2 AVANCE	555 555 100%	Sin comentarios Sin comentarios Sin comentarios
SECRETARÍA GENERAL DE GOBIERNO	N012	COORDINACIÓN DEL SISTEMA ESTATAL DE PROTECCIÓN CIVIL	ACTIVIDAD 11	Coordinación con los agentes de las instituciones responsables de los eventos solicitados	Cobertura de la coordinación	VALOR V1 VALOR V2 AVANCE	1 1 100%	Sin comentarios Sin comentarios Sin comentarios
SECRETARÍA GENERAL DE GOBIERNO	N012	COORDINACIÓN DEL SISTEMA ESTATAL DE PROTECCIÓN CIVIL	ACTIVIDAD 12	Respuesta de atención al reporte de un fenómeno perturbador natural.	Proporción de la atención reportada ante un fenómeno perturbador	VALOR V1 VALOR V2 AVANCE	1 1 100%	Sin comentarios Sin comentarios Sin comentarios
SECRETARÍA GENERAL DE GOBIERNO	N012	COORDINACIÓN DEL SISTEMA ESTATAL DE PROTECCIÓN CIVIL	ACTIVIDAD 13	Evaluación y acreditación de consultores y capacitadores externos.	Tasa de variación de consultores e instructores acreditados	VALOR V1 VALOR V2 AVANCE	17 61 28%	Sin comentarios Sin comentarios Sin comentarios
SECRETARÍA GENERAL DE GOBIERNO	N012	COORDINACIÓN DEL SISTEMA ESTATAL DE PROTECCIÓN CIVIL	ACTIVIDAD 14	Revisión documental y aprobación del Programas Interiores de Protección Civil y Planes de contingencias de las Instituciones del Sector Público, Privado y Social.	Capacidad de operación para el cumplimiento de la aprobación de los programas de protección civil	VALOR V1 VALOR V2 AVANCE	78 1050 7%	Sin comentarios Sin comentarios Sin comentarios
SECRETARÍA GENERAL DE GOBIERNO	N012	COORDINACIÓN DEL SISTEMA ESTATAL DE PROTECCIÓN CIVIL	ACTIVIDAD 15	Ampliación al servicio de revisión documental y aprobación de programas internos de protección civil.	Incremento de la capacidad de operación para el cumplimiento de la aprobación de los programas de protección civil	VALOR V1 VALOR V2 AVANCE	0 0 0%	Sin comentarios Sin comentarios Sin comentarios
SECRETARÍA GENERAL DE GOBIERNO	N012	COORDINACIÓN DEL SISTEMA ESTATAL DE PROTECCIÓN CIVIL	ACTIVIDAD 16	Visitas y verificaciones a establecimientos.	Capacidad de operación para las visitas y verificaciones.	VALOR V1 VALOR V2 AVANCE	15 1050 1%	Sin comentarios Sin comentarios Sin comentarios
SECRETARÍA GENERAL DE GOBIERNO	N012	COORDINACIÓN DEL SISTEMA ESTATAL DE PROTECCIÓN CIVIL	ACTIVIDAD 17	Expendio de dictámenes técnicos	Razón de atención	VALOR V1 VALOR V2 AVANCE	12 58 21%	Sin comentarios Sin comentarios Sin comentarios
SECRETARÍA GENERAL DE GOBIERNO	N012	COORDINACIÓN DEL SISTEMA ESTATAL DE PROTECCIÓN CIVIL	ACTIVIDAD 18	Revisión de planes y proyectos de Obra	Razón de revisión proyecto ejecutivo de obra	VALOR V1 VALOR V2 AVANCE	71 71 100%	Sin comentarios Sin comentarios Sin comentarios
SECRETARÍA GENERAL DE GOBIERNO	N012	COORDINACIÓN DEL SISTEMA ESTATAL DE PROTECCIÓN CIVIL	ACTIVIDAD 19	Proceso de sanciones	Tasa de sanción	VALOR V1 VALOR V2 AVANCE		Este indicador fue descartado por la Coordinación Este indicador fue descartado por la Coordinación Este indicador fue descartado por la Coordinación

PODER EJECUTIVO  
DEL ESTADO DE TAMAULIPAS



Indicadores de Desempeño  
de los Programas Presupuestarios  
Tercer Trimestre 2020

DEPENDENCIA/ENTIDAD	CLAVE Pp	NOMBRE DEL PROGRAMA	NIVEL	RESUMEN NARRATIVO	NOMBRE DEL INDICADOR	REGISTRO	AVANCE DEL TERCER TRIMESTRE	COMENTARIO
SECRETARÍA GENERAL DE GOBIERNO	P009	DISEÑO Y CONDUCCIÓN DE LA POLÍTICA INTERIOR DEL ESTADO	COMPONENTE 1	Los ciudadanos de Tamaulipas se desarrollan en un ambiente en donde existe una gobernabilidad y participación democrática, y acceden a servicios eficientes que permiten mejorar el desempeño público.	Razón de atención a conflictos sociales y servicios	VALOR V1	119	Sin comentarios
SECRETARÍA GENERAL DE GOBIERNO	P009	DISEÑO Y CONDUCCIÓN DE LA POLÍTICA INTERIOR DEL ESTADO	COMPONENTE 1	Servicios jurídicos para la gobernabilidad	C1. Tasa de resolución	VALOR V2	119	Sin comentarios
SECRETARÍA GENERAL DE GOBIERNO	P009	DISEÑO Y CONDUCCIÓN DE LA POLÍTICA INTERIOR DEL ESTADO	COMPONENTE 2	Acciones para el Fortalecimiento Institucional para mejorar el buen desempeño gubernamental en materia de gobernabilidad.	C2. Cobertura del fortalecimiento institucional	AVANCE	100%	Sin comentarios
SECRETARÍA GENERAL DE GOBIERNO	P009	DISEÑO Y CONDUCCIÓN DE LA POLÍTICA INTERIOR DEL ESTADO	COMPONENTE 3	Fortalecimiento a los Municipios para un Buen Gobierno	C3. Grado de satisfacción de la gestión municipal	VALOR V1		La frecuencia de este indicador es anual
SECRETARÍA GENERAL DE GOBIERNO	P009	DISEÑO Y CONDUCCIÓN DE LA POLÍTICA INTERIOR DEL ESTADO	COMPONENTE 3			VALOR V2		La frecuencia de este indicador es anual
SECRETARÍA GENERAL DE GOBIERNO	P009	DISEÑO Y CONDUCCIÓN DE LA POLÍTICA INTERIOR DEL ESTADO	COMPONENTE 3			AVANCE		La frecuencia de este indicador es anual
SECRETARÍA GENERAL DE GOBIERNO	P009	DISEÑO Y CONDUCCIÓN DE LA POLÍTICA INTERIOR DEL ESTADO	COMPONENTE 4	Servicios de acceso a la información y a la rendición de cuenta	C4. Grado de cumplimiento de la ley de transparencia y rendición de cuenta	VALOR V1		La información de este indicador se refleja con un periodo de desfase, por estar en el mismo periodo de recabación de datos establecido en legislación de la materia
SECRETARÍA GENERAL DE GOBIERNO	P009	DISEÑO Y CONDUCCIÓN DE LA POLÍTICA INTERIOR DEL ESTADO	COMPONENTE 4			VALOR V2		Debido a la contingencia de salud por la epidemia del COVID-19, este indicador no generó avance en el 1er trimestre
SECRETARÍA GENERAL DE GOBIERNO	P009	DISEÑO Y CONDUCCIÓN DE LA POLÍTICA INTERIOR DEL ESTADO	COMPONENTE 4			AVANCE		La información de este indicador se refleja con un periodo de desfase, por estar en el mismo periodo de recabación de datos establecido en legislación de la materia
SECRETARÍA GENERAL DE GOBIERNO	P009	DISEÑO Y CONDUCCIÓN DE LA POLÍTICA INTERIOR DEL ESTADO	COMPONENTE 5	Servicios de difusión Legislativa y Judicial otorgados a los ciudadanos mediante el emisión del Periódico Oficial	C5. Tasa de atención en servicios de difusión otorgados	VALOR V1	556	Sin comentarios
SECRETARÍA GENERAL DE GOBIERNO	P009	DISEÑO Y CONDUCCIÓN DE LA POLÍTICA INTERIOR DEL ESTADO	COMPONENTE 5			VALOR V2	571	Sin comentarios
SECRETARÍA GENERAL DE GOBIERNO	P009	DISEÑO Y CONDUCCIÓN DE LA POLÍTICA INTERIOR DEL ESTADO	COMPONENTE 5			AVANCE	97%	Sin comentarios
SECRETARÍA GENERAL DE GOBIERNO	P009	DISEÑO Y CONDUCCIÓN DE LA POLÍTICA INTERIOR DEL ESTADO	COMPONENTE 6	Servicios de garantía sobre la publicación de una ley emitida en el periódico oficial para dar respuesta al mandamiento de los jueces federales sobre el acto que se reclama.	C6. Tasa de atención en el servicio de garantía	VALOR V1	170	Sin comentarios
SECRETARÍA GENERAL DE GOBIERNO	P009	DISEÑO Y CONDUCCIÓN DE LA POLÍTICA INTERIOR DEL ESTADO	COMPONENTE 6			VALOR V2	170	Sin comentarios
SECRETARÍA GENERAL DE GOBIERNO	P009	DISEÑO Y CONDUCCIÓN DE LA POLÍTICA INTERIOR DEL ESTADO	COMPONENTE 6			AVANCE	100%	Sin comentarios

PODER EJECUTIVO  
DEL ESTADO DE TAMAULIPAS



Indicadores de Desempeño  
de los Programas Presupuestarios  
Tercer Trimestre 2020

DEPENDENCIA, ENTIDAD	CLAVE Pp	NOMBRE DEL PROGRAMA	NIVEL	RESUMEN NARRATIVO	NOMBRE DEL INDICADOR	REGISTRO	AVANCE DEL TERCER TRIMESTRE	COMENTARIO
SECRETARÍA GENERAL DE GOBIERNO	P009	DISEÑO Y CONDUCCIÓN DE LA POLÍTICA INTERIOR DEL ESTADO	COMPONENTE 7	Servicios de consulta legislativa son otorgados a los ciudadanos para la efectiva realización de sus derechos.	C7. Tasa de atención en servicios de consulta atendidos	VALOR V1 VALOR V2 AVANCE	320 350 91%	Sin comentarios Sin comentarios Sin comentarios
SECRETARÍA GENERAL DE GOBIERNO	P009	DISEÑO Y CONDUCCIÓN DE LA POLÍTICA INTERIOR DEL ESTADO	COMPONENTE 8	Trámites de Legalización y Apostilla de documentos oficiales son expedidos por una autoridad competente son otorgados en tiempo oportuno	C8. Grado de percepción de la calidad del servicio de legalización y apostilla	VALOR V1 VALOR V2 AVANCE	9 9 100%	Sin comentarios Sin comentarios Sin comentarios
SECRETARÍA GENERAL DE GOBIERNO	P009	DISEÑO Y CONDUCCIÓN DE LA POLÍTICA INTERIOR DEL ESTADO	COMPONENTE 9	Certificación de Mediadores es otorgada	C9. Grado de percepción de la calidad del servicio de certificación.	VALOR V1 VALOR V2 AVANCE	1.6 1.7 3.3	No se han certificado mediadores No se han certificado mediadores No se han certificado mediadores
SECRETARÍA GENERAL DE GOBIERNO	P009	DISEÑO Y CONDUCCIÓN DE LA POLÍTICA INTERIOR DEL ESTADO	COMPONENTE 10	Certificación de Centros de Mediación es otorgada	C10. Grado de percepción de la calidad del servicio de certificación de	VALOR V1 VALOR V2 AVANCE	0 0 0	No se han certificado centros de mediación No se han certificado centros de mediación No se han certificado centros de mediación
SECRETARÍA GENERAL DE GOBIERNO	P009	DISEÑO Y CONDUCCIÓN DE LA POLÍTICA INTERIOR DEL ESTADO	COMPONENTE 11	Copias certificadas son otorgados a particulares.		VALOR V1 VALOR V2 AVANCE	2.4 2.2 1.1	Sin comentarios Sin comentarios Sin comentarios
SECRETARÍA GENERAL DE GOBIERNO	P009	DISEÑO Y CONDUCCIÓN DE LA POLÍTICA INTERIOR DEL ESTADO	COMPONENTE 12	Vigilar la correcta función Notarial.		VALOR V1 VALOR V2 AVANCE	3.5 3.3 1.1	Sin comentarios Sin comentarios Sin comentarios
SECRETARÍA GENERAL DE GOBIERNO	P009	DISEÑO Y CONDUCCIÓN DE LA POLÍTICA INTERIOR DEL ESTADO	COMPONENTE 13	Informes jurídicos son elaborados para las autoridades administrativas y judiciales		VALOR V1 VALOR V2 AVANCE	2.9 2.7 1.1	Sin comentarios Sin comentarios Sin comentarios
SECRETARÍA GENERAL DE GOBIERNO	P009	DISEÑO Y CONDUCCIÓN DE LA POLÍTICA INTERIOR DEL ESTADO	ACTIVIDAD 1	CI.A1. Representaciones legales (integrado)	CI.A1. Razón de eficacia en las representaciones legales	VALOR V1 VALOR V2 AVANCE	39 39 100%	Sin comentarios Sin comentarios Sin comentarios
SECRETARÍA GENERAL DE GOBIERNO	P009	DISEÑO Y CONDUCCIÓN DE LA POLÍTICA INTERIOR DEL ESTADO	ACTIVIDAD 2	CI.A2. Revisiones y aprobaciones del poder Ejecutivo al proyecto de Agenda Legislativas	CI.A2. Razón de efectividad en la agenda legislativa	VALOR V1 VALOR V2 AVANCE	5 5 100%	Sin comentarios Sin comentarios Sin comentarios
SECRETARÍA GENERAL DE GOBIERNO	P009	DISEÑO Y CONDUCCIÓN DE LA POLÍTICA INTERIOR DEL ESTADO	ACTIVIDAD 3	CI.A3. Revisión de proyectos de reglamentos, decretos, acuerdos, nombramientos, resoluciones y demás instrumentos de carácter jurídico Estatal y Municipal	CI.A3. Grado de avance de la revisión del marco regulatorio	VALOR V1 VALOR V2 AVANCE	71 71 100%	Sin comentarios Sin comentarios Sin comentarios
SECRETARÍA GENERAL DE GOBIERNO	P009	DISEÑO Y CONDUCCIÓN DE LA POLÍTICA INTERIOR DEL ESTADO	ACTIVIDAD 4	CI.A4. Seguimiento a las recomendaciones de la Comisión Nacional de Derechos Humanos	CI.A4. Razón de seguimiento de la observancia en Derechos humanos	VALOR V1 VALOR V2 AVANCE	2 2 100%	Sin comentarios Sin comentarios Sin comentarios
SECRETARÍA GENERAL DE GOBIERNO	P009	DISEÑO Y CONDUCCIÓN DE LA POLÍTICA INTERIOR DEL ESTADO	ACTIVIDAD 5	CI.A5. Vigilancia y seguimiento de los servicios de protección y cuidado a periodistas y defensores de los derechos humanos en situación de riesgo	CI.A5. Razón de vigilancia y seguimiento	VALOR V1 VALOR V2 AVANCE	2 2 100%	Sin comentarios Sin comentarios Sin comentarios



PODER EJECUTIVO  
DEL ESTADO DE TAMAULIPAS



Indicadores de Desempeño  
de los Programas Presupuestarios  
Tercer Trimestre 2020

DEPENDENCIA/ENTIDAD	CLAVE Pp	NOMBRE DEL PROGRAMA	NIVEL	RESUMEN NARRATIVO	NOMBRE DEL INDICADOR	AVANCE DEL TERCER TRIMESTRE			COMENTARIO
						REGISTRO	VALOR	AVANCE	
SECRETARÍA GENERAL DE GOBIERNO	P009	DISEÑO Y CONDUCCIÓN DE LA POLÍTICA INTERIOR DEL ESTADO	ACTIVIDAD 6	C2.A1. Equipamiento con mobiliario a las unidades responsables para mejorar la calidad de la atención	C2.A1. Cobertura de equipamiento con mobiliario	VALOR V1 VALOR V2 AVANCE			La frecuencia de este indicador es anual La frecuencia de este indicador es anual La frecuencia de este indicador es anual
SECRETARÍA GENERAL DE GOBIERNO	P009	DISEÑO Y CONDUCCIÓN DE LA POLÍTICA INTERIOR DEL ESTADO	ACTIVIDAD 7	C2.A2. Modernización del parque vehicular para atención oportuna.	C2.A2. Razón de modernización del parque vehicular	VALOR V1 VALOR V2 AVANCE			La frecuencia de este indicador es anual La frecuencia de este indicador es anual La frecuencia de este indicador es anual
SECRETARÍA GENERAL DE GOBIERNO	P009	DISEÑO Y CONDUCCIÓN DE LA POLÍTICA INTERIOR DEL ESTADO	ACTIVIDAD 8	C2.A3. Gestión del mejoramiento de la accesibilidad a las instalaciones que ofrecen servicios de Gobernabilidad y orden público	C2.A3. Cobertura de accesibilidad	VALOR V1 VALOR V2 AVANCE			La frecuencia de este indicador es anual La frecuencia de este indicador es anual La frecuencia de este indicador es anual
SECRETARÍA GENERAL DE GOBIERNO	P009	DISEÑO Y CONDUCCIÓN DE LA POLÍTICA INTERIOR DEL ESTADO	ACTIVIDAD 9	C2.A4. Equipamiento con infraestructura tecnológica para mejorar la atención	C2.A4. Razón de equipamiento tecnológico	VALOR V1 VALOR V2 AVANCE			La frecuencia de este indicador es anual La frecuencia de este indicador es anual La frecuencia de este indicador es anual
SECRETARÍA GENERAL DE GOBIERNO	P009	DISEÑO Y CONDUCCIÓN DE LA POLÍTICA INTERIOR DEL ESTADO	ACTIVIDAD 10	C2.A5. Gestionar la incorporación de nuevo capital humano para ampliar los servicios de orden público.	C2.A5. Razón de cobertura de necesidades de ampliación del capital humano	VALOR V1 VALOR V2 AVANCE			La frecuencia de este indicador es anual La frecuencia de este indicador es anual La frecuencia de este indicador es anual
SECRETARÍA GENERAL DE GOBIERNO	P009	DISEÑO Y CONDUCCIÓN DE LA POLÍTICA INTERIOR DEL ESTADO	ACTIVIDAD 11	C2.A6. Capacitación de los Servidores Públicos para mejorar la eficiencia y eficacia de las políticas públicas en materia de Buen Gobierno	C2.A6. Razón de formación para un buen gobierno	VALOR V1 VALOR V2 AVANCE			La frecuencia de este indicador es anual La frecuencia de este indicador es anual La frecuencia de este indicador es anual
SECRETARÍA GENERAL DE GOBIERNO	P009	DISEÑO Y CONDUCCIÓN DE LA POLÍTICA INTERIOR DEL ESTADO	ACTIVIDAD 12	C3.A1. Asesoría técnica sobre acciones y competencias municipales en los procesos descentralización	C3.A1. Razón de efectividad en la asesoría técnica	VALOR V1 VALOR V2 AVANCE	43 43 100%		Sin comentarios Sin comentarios Sin comentarios
SECRETARÍA GENERAL DE GOBIERNO	P009	DISEÑO Y CONDUCCIÓN DE LA POLÍTICA INTERIOR DEL ESTADO	ACTIVIDAD 13	C3.A2. Capacitación y Formación para el Buen desarrollo Municipal.	C3.A2. Razón de la buena gestión municipal	VALOR V1 VALOR V2 AVANCE	20 43 47%		Sin comentarios Sin comentarios Sin comentarios

PODER EJECUTIVO  
DEL ESTADO DE TAMAULIPAS



Indicadores de Desempeño  
de los Programas Presupuestarios  
Tercer Trimestre 2020

DEPENDENCIA/ENTIDAD	CLAVE Pp	NOMBRE DEL PROGRAMA	NIVEL	RESUMEN NARRATIVO	NOMBRE DEL INDICADOR	REGISTRO	AVANCE DEL TERCER TRIMESTRE	COMENTARIO
SECRETARÍA GENERAL DE GOBIERNO	P009	DISEÑO Y CONDUCCIÓN DE LA POLÍTICA INTERIOR DEL ESTADO	ACTIVIDAD 14	C4.A1. Elaboración y Difusión de la información pública con apego a la ley de Transparencia y acceso a la información Pública del Estado de Tamaulipas	C4.A1. Razón de cumplimiento a la disponibilidad de la información pública	VALOR V1		La información de este indicador se refleja con un periodo de desfase, por estar en el mismo periodo de recabación de datos establecido en legislación de la materia
						VALOR V2		Debido a la contingencia de salud por la epidemia del COVID-19, este indicador no generó avance en el 1er trimestre
						AVANCE		La información de este indicador se refleja con un periodo de desfase, por estar en el mismo periodo de recabación de datos establecido en legislación de la materia
SECRETARÍA GENERAL DE GOBIERNO	P009	DISEÑO Y CONDUCCIÓN DE LA POLÍTICA INTERIOR DEL ESTADO	ACTIVIDAD 15	C4.A2. Recepción y atención a la solicitudes de información	C4.A2. Razón de atención de solicitudes de información	VALOR V1		Debido a la contingencia de salud por la epidemia del COVID-19, este indicador no generó avance en el 1er trimestre
						VALOR V2		La información de este indicador se refleja con un periodo de desfase, por estar en el mismo periodo de recabación de datos establecido en legislación de la materia
						AVANCE		Debido a la contingencia de salud por la epidemia del COVID-19, este indicador no generó avance en el 1er trimestre
SECRETARÍA GENERAL DE GOBIERNO	P009	DISEÑO Y CONDUCCIÓN DE LA POLÍTICA INTERIOR DEL ESTADO	ACTIVIDAD 16	CS.A1. Recepción y programación de las disposiciones que ingresan al Periódico Oficial	CS.A1. Tasa de eficacia de la gestión para la publicación	VALOR V1	905	Debido a la contingencia de salud por la epidemia del COVID-19, este indicador no generó avance en el 1er trimestre
						VALOR V2	907	Se invirtieron los variables para un mejor cálculo del porcentaje
						AVANCE	99.8%	Se invirtieron los variables para un mejor cálculo del porcentaje
SECRETARÍA GENERAL DE GOBIERNO	P009	DISEÑO Y CONDUCCIÓN DE LA POLÍTICA INTERIOR DEL ESTADO	ACTIVIDAD 17	CS.A2. Elaboración, revisión y cortejo del Periódico Oficial	CS.A2. Tasa de eficiencia en la edición y promoción	VALOR V1	4	Debido a la contingencia de salud por la epidemia del COVID-19, este indicador no generó avance en el 1er trimestre
						VALOR V2	4	Se invirtieron los variables para un mejor cálculo del porcentaje
						AVANCE	100%	Se invirtieron los variables para un mejor cálculo del porcentaje

PODER EJECUTIVO  
DEL ESTADO DE TAMAULIPAS



Indicadores de Desempeño  
de los Programas Presupuestarios  
Tercer Trimestre 2020

DEPENDENCIA/ENTIDAD	CLAVE Pp	NOMBRE DEL PROGRAMA	NIVEL	RESUMEN NARRATIVO	NOMBRE DEL INDICADOR	REGISTRO	AVANCE DEL TERCER TRIMESTRE	COMENTARIO
SECRETARÍA GENERAL DE GOBIERNO	P009	DISEÑO Y CONDUCCIÓN DE LA POLÍTICA INTERIOR DEL ESTADO	ACTIVADO 18	C5.A3. Impresión y Distribución en medios	C5.A3. Tasa de eficiencia para la digitalización	VALOR V1 VALOR V2 AVANCE	903 905 99.8%	Sin comentarios Sin comentarios Sin comentarios
SECRETARÍA GENERAL DE GOBIERNO	P009	DISEÑO Y CONDUCCIÓN DE LA POLÍTICA INTERIOR DEL ESTADO	ACTIVADO 19	C6.A1. Registro de notificaciones en el libro de control de juicios de amparo	C6.A1. Razón de registro	VALOR V1 VALOR V2 AVANCE	905 907 99.78%	Sin comentarios Sin comentarios Sin comentarios
SECRETARÍA GENERAL DE GOBIERNO	P009	DISEÑO Y CONDUCCIÓN DE LA POLÍTICA INTERIOR DEL ESTADO	ACTIVADO 20	C6.A2. Responder a las notificaciones de los juicios de amparo	C6.A2. Razón de oportunidad en la respuesta	VALOR V1 VALOR V2 AVANCE	912 912 100%	Sin comentarios Sin comentarios Sin comentarios
SECRETARÍA GENERAL DE GOBIERNO	P009	DISEÑO Y CONDUCCIÓN DE LA POLÍTICA INTERIOR DEL ESTADO	ACTIVADO 21	C7.A1. Revisión de cada ejemplar publicado y extraer la reforma a la legislación	C7.A1. Razón de oportunidad en la búsqueda	VALOR V1 VALOR V2 AVANCE	912 912 100%	Sin comentarios Sin comentarios Sin comentarios
SECRETARÍA GENERAL DE GOBIERNO	P009	DISEÑO Y CONDUCCIÓN DE LA POLÍTICA INTERIOR DEL ESTADO	ACTIVADO 22	C7.A2. Emisión de la respuesta a la solicitud es otorgado de manera económica, internando el historial de la reforma legislativa.	C7.A2. Razón de oportunidad en la respuesta	VALOR V1 VALOR V2 AVANCE	909 912 99.7%	Sin comentarios Sin comentarios Sin comentarios
SECRETARÍA GENERAL DE GOBIERNO	P009	DISEÑO Y CONDUCCIÓN DE LA POLÍTICA INTERIOR DEL ESTADO	ACTIVADO 23	C8.A1. Se cotiza la veracidad de las firmas en relación a los registrados	C8.A1. Margen de error	VALOR V1 VALOR V2 AVANCE	18 15351 0.12%	Sin comentarios Sin comentarios Sin comentarios
SECRETARÍA GENERAL DE GOBIERNO	P009	DISEÑO Y CONDUCCIÓN DE LA POLÍTICA INTERIOR DEL ESTADO	ACTIVADO 24	C8.A2. Registro de los profesionistas responsables de realizar actos que aseguren el cumplimiento de las leyes, normas y reglamentos	C8.A2. Razón de tiempo de registro	VALOR V1 VALOR V2 AVANCE	1 3 33%	Sin comentarios Sin comentarios Sin comentarios
SECRETARÍA GENERAL DE GOBIERNO	P009	DISEÑO Y CONDUCCIÓN DE LA POLÍTICA INTERIOR DEL ESTADO	ACTIVADO 25	C8.A3. Aprobación, elaboración y entrega de la legalización y apostilla de documentos oficiales	C8.A3. Razón de oportunidad	VALOR V1 VALOR V2 AVANCE	15 18 83%	Sin comentarios Sin comentarios Sin comentarios
SECRETARÍA GENERAL DE GOBIERNO	P009	DISEÑO Y CONDUCCIÓN DE LA POLÍTICA INTERIOR DEL ESTADO	ACTIVADO 26	C9.A1. Lanzamiento de convocatoria para la certificación de Mediadores para el Estado de Tamaulipas.	C9.A1. Cobertura de la difusión	VALOR V1 VALOR V2 AVANCE	0 43 0%	La frecuencia de este indicador es anual La frecuencia de este indicador es anual La frecuencia de este indicador es anual
SECRETARÍA GENERAL DE GOBIERNO	P009	DISEÑO Y CONDUCCIÓN DE LA POLÍTICA INTERIOR DEL ESTADO	ACTIVADO 27	C9.A2. Inscripción de postulantes	C9.A2. Cobertura para la certificación	VALOR V1 VALOR V2 AVANCE	0 0 0%	Sin comentarios Sin comentarios Sin comentarios
SECRETARÍA GENERAL DE GOBIERNO	P009	DISEÑO Y CONDUCCIÓN DE LA POLÍTICA INTERIOR DEL ESTADO	ACTIVADO 28	C9.A3. Dictar Diplomado de Formación para la Certificación	C9.A3. Tasa de cobertura de la capacitación	VALOR V1 VALOR V2 AVANCE	1 43 2%	Sin comentarios Sin comentarios Sin comentarios
SECRETARÍA GENERAL DE GOBIERNO	P009	DISEÑO Y CONDUCCIÓN DE LA POLÍTICA INTERIOR DEL ESTADO	ACTIVADO 29	C9.A4. Evaluación para la certificación y/o Retiro	C9.A4. Eficiencia terminal	VALOR V1 VALOR V2 AVANCE	19 19 100%	No se han evaluado No se han evaluado No se han evaluado
SECRETARÍA GENERAL DE GOBIERNO	P009	DISEÑO Y CONDUCCIÓN DE LA POLÍTICA INTERIOR DEL ESTADO	ACTIVADO 30	C9.A5. Emisión de la Certificación	C9.A5. Eficiencia para la certificación	VALOR V1 VALOR V2 AVANCE	19 19 100%	No se han certificado No se han certificado No se han certificado

PODER EJECUTIVO  
DEL ESTADO DE TAMAULIPAS



Indicadores de Desempeño  
de los Programas Presupuestarios  
Tercer Trimestre 2020

DEPENDENCIA/ENTIDAD	CLAVE Pp	NOMBRE DEL PROGRAMA	NIVEL	RESUMEN NARRATIVO	NOMBRE DEL INDICADOR	REGISTRO	AVANCE DEL TERCER TRIMESTRE	COMENTARIO
SECRETARÍA GENERAL DE GOBIERNO	P009	DISEÑO Y CONDUCCIÓN DE LA POLÍTICA INTERIOR DEL ESTADO	ACTIVIDAD 31	C9.A6. Registro de Medidores	C9.A6. Efectividad en el registro	VALOR V1 VALOR V2 AVANCE	19 19 100%	No se han registrado No se han registrado No se han registrado
SECRETARÍA GENERAL DE GOBIERNO	P009	DISEÑO Y CONDUCCIÓN DE LA POLÍTICA INTERIOR DEL ESTADO	ACTIVIDAD 32	C10.A1. Recepción de solicitud del Trámite	C10.A1. Tasa de cobertura en la difusión	VALOR V1 VALOR V2 AVANCE	0 43 0%	No se han realizado acciones No se han realizado acciones No se han realizado acciones
SECRETARÍA GENERAL DE GOBIERNO	P009	DISEÑO Y CONDUCCIÓN DE LA POLÍTICA INTERIOR DEL ESTADO	ACTIVIDAD 33	C10.A2. Análisis y evaluación del Centro	C10.A2. Tasa de participación para a certificación	VALOR V1 VALOR V2 AVANCE	0 43 0%	No se han realizado acciones No se han realizado acciones No se han realizado acciones
SECRETARÍA GENERAL DE GOBIERNO	P009	DISEÑO Y CONDUCCIÓN DE LA POLÍTICA INTERIOR DEL ESTADO	ACTIVIDAD 34	C10.A3. Expedición y entrega de la Certificación a los Centros	C10.A3. Razón de certificación	VALOR V1 VALOR V2 AVANCE	0 0 0	No se han realizado acciones No se han realizado acciones No se han realizado acciones
SECRETARÍA GENERAL DE GOBIERNO	P009	DISEÑO Y CONDUCCIÓN DE LA POLÍTICA INTERIOR DEL ESTADO	ACTIVIDAD 35	C10.A4. Supervisión y seguimiento de los centros de medición	C10.A4. Razón de cobertura de la supervisión	VALOR V1 VALOR V2 AVANCE	0 63 0%	No se han realizado acciones No se han realizado acciones No se han realizado acciones
SECRETARÍA GENERAL DE GOBIERNO	P009	DISEÑO Y CONDUCCIÓN DE LA POLÍTICA INTERIOR DEL ESTADO	ACTIVIDAD 36	Recepción de solicitudes de copias certificadas		VALOR V1 VALOR V2 AVANCE	24 10 2.4	No se han realizado acciones No se han realizado acciones No se han realizado acciones
SECRETARÍA GENERAL DE GOBIERNO	P009	DISEÑO Y CONDUCCIÓN DE LA POLÍTICA INTERIOR DEL ESTADO	ACTIVIDAD 37	Análisis de pertinencia de las solicitud		VALOR V1 VALOR V2 AVANCE	33 39 85%	No se han realizado acciones No se han realizado acciones No se han realizado acciones
SECRETARÍA GENERAL DE GOBIERNO	P009	DISEÑO Y CONDUCCIÓN DE LA POLÍTICA INTERIOR DEL ESTADO	ACTIVIDAD 38	Expedición de copia certificadas.		VALOR V1 VALOR V2 AVANCE	30 15 2.0	No se han realizado acciones No se han realizado acciones No se han realizado acciones
SECRETARÍA GENERAL DE GOBIERNO	P009	DISEÑO Y CONDUCCIÓN DE LA POLÍTICA INTERIOR DEL ESTADO	ACTIVIDAD 39	Autorizar libros de protocolos		VALOR V1 VALOR V2 AVANCE	458 458 100%	No se han realizado acciones No se han realizado acciones No se han realizado acciones
SECRETARÍA GENERAL DE GOBIERNO	P009	DISEÑO Y CONDUCCIÓN DE LA POLÍTICA INTERIOR DEL ESTADO	ACTIVIDAD 40	Resguardar libros de protocolos		VALOR V1 VALOR V2 AVANCE	0 458 0%	No se han realizado acciones No se han realizado acciones No se han realizado acciones
SECRETARÍA GENERAL DE GOBIERNO	P009	DISEÑO Y CONDUCCIÓN DE LA POLÍTICA INTERIOR DEL ESTADO	ACTIVIDAD 41	Ejecutar visitas de inspección o Notarías		VALOR V1 VALOR V2 AVANCE	1 1 100%	No se han realizado acciones No se han realizado acciones No se han realizado acciones
SECRETARÍA GENERAL DE GOBIERNO	P009	DISEÑO Y CONDUCCIÓN DE LA POLÍTICA INTERIOR DEL ESTADO	ACTIVIDAD 42	Recepción de solicitudes		VALOR V1 VALOR V2 AVANCE	58 20 2.9	No se han realizado acciones No se han realizado acciones No se han realizado acciones
SECRETARÍA GENERAL DE GOBIERNO	P009	DISEÑO Y CONDUCCIÓN DE LA POLÍTICA INTERIOR DEL ESTADO	ACTIVIDAD 43	Análisis de la pertinencia de la información		VALOR V1 VALOR V2 AVANCE	968 966 98%	No se han realizado acciones No se han realizado acciones No se han realizado acciones

PODER EJECUTIVO  
DEL ESTADO DE TAMAULIPAS



Indicadores de Desempeño  
de los Programas Presupuestarios  
Tercer Trimestre 2020

DEPENDENCIA/ENTIDAD	CLAVE Pp	NOMBRE DEL PROGRAMA	NIVEL	RESUMEN NARRATIVO	NOMBRE DEL INDICADOR	AVANCE DEL TERCER TRIMESTRE		
						REGISTRO	COMENTARIO	
SECRETARÍA GENERAL DE GOBIERNO	P009	DISEÑO Y CONDUCCIÓN DE LA POLÍTICA INTERIOR DEL ESTADO	ACTIVIDAD 4	Resolución a las solicitudes		VALOR V1	15	No se han realizado acciones
						VALOR V2	6	No se han realizado acciones
						AVANCE	2.5	No se han realizado acciones
SECRETARÍA GENERAL DE GOBIERNO	P023	SISTEMA ESTATAL DE SEGURIDAD PÚBLICA	COMPONENTE 1	Le población del Estado de Tamaulipas incrementa la confianza en las Instituciones de Seguridad Pública al ser fortalecidas para el ejercicio de sus funciones.	Porcentaje de cumplimiento en el fortalecimiento de las Instituciones de Seguridad Pública	VALOR V1		Sin comentarios
						VALOR V2		Sin comentarios
						AVANCE		Sin comentarios
SECRETARÍA GENERAL DE GOBIERNO	P023	SISTEMA ESTATAL DE SEGURIDAD PÚBLICA	COMPONENTE 1	Servicio de evaluación y certificación a los servidores de Seguridad Pública y Procuración de Justicia a cargo de la Seguridad del Estado de Tamaulipas brindados.	Cobertura de los servidores públicos evaluados.	VALOR V1		Sin comentarios
						VALOR V2		Sin comentarios
						AVANCE		Sin comentarios
SECRETARÍA GENERAL DE GOBIERNO	P023	SISTEMA ESTATAL DE SEGURIDAD PÚBLICA	COMPONENTE 2	Servicios de profesionalización, equipamiento e infraestructura a las Instituciones de Seguridad Pública otorgados.	Porcentaje de cobertura de los servicios de profesionalización, equipamiento e infraestructura.	VALOR V1		Sin comentarios
						VALOR V2		Sin comentarios
						AVANCE		Sin comentarios
SECRETARÍA GENERAL DE GOBIERNO	P023	SISTEMA ESTATAL DE SEGURIDAD PÚBLICA	COMPONENTE 3	Servicio de atención de llamadas a la línea de emergencia 9-1-1 brindado	Porcentaje de atención a las llamadas al 9-1-1	VALOR V1		Sin comentarios
						VALOR V2		Sin comentarios
						AVANCE		Sin comentarios
SECRETARÍA GENERAL DE GOBIERNO	P023	SISTEMA ESTATAL DE SEGURIDAD PÚBLICA	COMPONENTE 4	Servicios de actualización de registros de los servidores públicos encargados de la seguridad pública del Estado de Tamaulipas en el Sistema Nacional de Personal de Seguridad Pública (SNPSP) realizado.	Porcentaje de eficiencia en el Registro Nacional de Personal de Seguridad Pública (RNPSP).	VALOR V1		Sin comentarios
						VALOR V2		Sin comentarios
						AVANCE		Sin comentarios
SECRETARÍA GENERAL DE GOBIERNO	P023	SISTEMA ESTATAL DE SEGURIDAD PÚBLICA	COMPONENTE 5	Servicios de información de control y monitoreo estadístico de seguridad pública es coordinado para el fortalecimiento de las estrategias de seguridad pública realizadas.	Porcentaje de actualización de la Plataforma Integral de Información de Tamaulipas (PITAM)	VALOR V1		Sin comentarios
						VALOR V2		Sin comentarios
						AVANCE		Sin comentarios
SECRETARÍA GENERAL DE GOBIERNO	P023	SISTEMA ESTATAL DE SEGURIDAD PÚBLICA	ACTIVIDAD 1	Programación y evaluación de control de confianza en coordinación con las Instituciones de Seguridad de Tamaulipas	Porcentaje de evaluaciones de control de confianza realizadas	VALOR V1		Sin comentarios
						VALOR V2		Sin comentarios
						AVANCE		Sin comentarios
SECRETARÍA GENERAL DE GOBIERNO	P023	SISTEMA ESTATAL DE SEGURIDAD PÚBLICA	ACTIVIDAD 2	Emisión de resultados en evaluaciones de control de confianza	Porcentaje de resultados informados	VALOR V1		Sin comentarios
						VALOR V2		Sin comentarios
						AVANCE		Sin comentarios
SECRETARÍA GENERAL DE GOBIERNO	P023	SISTEMA ESTATAL DE SEGURIDAD PÚBLICA	ACTIVIDAD 3	Recepción y evaluación de solicitud del recurso por el Secretariado Ejecutivo	Porcentaje de cumplimiento de los áreas para la adquisición de servicios de profesionalización, equipamiento e infraestructura	VALOR V1		Sin comentarios
						VALOR V2		Sin comentarios
						AVANCE		Sin comentarios
SECRETARÍA GENERAL DE GOBIERNO	P023	SISTEMA ESTATAL DE SEGURIDAD PÚBLICA	ACTIVIDAD 4	Adquisición de servicios de profesionalización, equipamiento e infraestructura	Porcentaje de atención de solicitudes para la adquisición de servicios de profesionalización, equipamiento e infraestructura	VALOR V1		Sin comentarios
						VALOR V2		Sin comentarios
						AVANCE		Sin comentarios

PODER EJECUTIVO  
DEL ESTADO DE TAMAULIPAS



Indicadores de Desempeño  
de los Programas Presupuestarios  
Tercer Trimestre 2020

DEPENDENCIA/ENTIDAD	CLAVE Pp	NOMBRE DEL PROGRAMA	NIVEL	RESUMEN NARRATIVO	NOMBRE DEL INDICADOR	AVANCE DEL TERCER TRIMESTRE		
						REGISTRO	COMENTARIO	
SECRETARÍA GENERAL DE GOBIERNO	P023	SISTEMA ESTATAL DE SEGURIDAD PÚBLICA	ACTIVIDAD 5	Acciones para el fortalecimiento del sistema de videovigilancia	Porcentaje de cobertura en el mantenimiento del Sistema de Videovigilancia	VALOR V1 VALOR V2 AVANCE	Sin comentarios Sin comentarios Sin comentarios	
SECRETARÍA GENERAL DE GOBIERNO	P023	SISTEMA ESTATAL DE SEGURIDAD PÚBLICA	ACTIVIDAD 6	Acciones para el fortalecimiento de la red nacional del sistema de radiocomunicación	Porcentaje de cobertura en el mantenimiento del Sistema de Radiocomunicación	VALOR V1 VALOR V2 AVANCE	Sin comentarios Sin comentarios Sin comentarios	
SECRETARÍA GENERAL DE GOBIERNO	P023	SISTEMA ESTATAL DE SEGURIDAD PÚBLICA	ACTIVIDAD 7	Mantenimiento y operación del Registro Público Vehicular (REPUVE)	Porcentaje de cobertura del sistema de arcos	VALOR V1 VALOR V2 AVANCE	Sin comentarios Sin comentarios Sin comentarios	
SECRETARÍA GENERAL DE GOBIERNO	P023	SISTEMA ESTATAL DE SEGURIDAD PÚBLICA	ACTIVIDAD 8	Actualización y pago de constancias del Registro Público Vehicular (REPUVE)	Porcentaje de logro de actualización y pago de constancias	VALOR V1 VALOR V2 AVANCE	Sin comentarios Sin comentarios Sin comentarios	
SECRETARÍA GENERAL DE GOBIERNO	P023	SISTEMA ESTATAL DE SEGURIDAD PÚBLICA	ACTIVIDAD 9	Biometrias realizadas a los servidores públicos que conforman el estado de fuerza del Estado de Tamaulipas	Porcentaje de cumplimiento y actualización de biometrias	VALOR V1 VALOR V2 AVANCE	Sin comentarios Sin comentarios Sin comentarios	
SECRETARÍA GENERAL DE GOBIERNO	P023	SISTEMA ESTATAL DE SEGURIDAD PÚBLICA	ACTIVIDAD 10	Llenado de la Cédula Única de Identificación Personal por los servidores públicos que conforman el estado de fuerza	Porcentaje de cumplimiento y actualización del llenado de la Cédula Única de Identificación Personal (CUIP)	VALOR V1 VALOR V2 AVANCE	Sin comentarios Sin comentarios Sin comentarios	
SECRETARÍA GENERAL DE GOBIERNO	P023	SISTEMA ESTATAL DE SEGURIDAD PÚBLICA	ACTIVIDAD 11	Coordinación de la actualización de los indicadores	Porcentaje de cumplimiento de información	VALOR V1 VALOR V2 AVANCE	Sin comentarios Sin comentarios Sin comentarios	
SECRETARÍA GENERAL DE GOBIERNO	P023	SISTEMA ESTATAL DE SEGURIDAD PÚBLICA	ACTIVIDAD 12	Elaboración de estudios y mapeos de la incidencia delictiva	Porcentaje de realización de estudios y mapeos de la incidencia delictiva	VALOR V1 VALOR V2 AVANCE	Sin comentarios Sin comentarios Sin comentarios	
SECRETARÍA GENERAL DE GOBIERNO	U010	ATENCIÓN A VÍCTIMAS DE DELITO	PROPÓSITO 1	La población víctima de los distintos formas de violencia recibe atención integral efectiva en el Estado de Tamaulipas	Proporción de víctimas atendidas de delitos de atención prioritarios.	VALOR V1 VALOR V2 AVANCE	Sin comentarios Sin comentarios Sin comentarios	
SECRETARÍA GENERAL DE GOBIERNO	U010	ATENCIÓN A VÍCTIMAS DE DELITO	COMPONENTE 1	El marco regulatorio en materia de atención a víctimas del delito es elaborado y armonizado	Grado de avance de la definición del marco regulatorio	VALOR V1 VALOR V2 AVANCE	Sin comentarios Sin comentarios Sin comentarios	0 0 0%
SECRETARÍA GENERAL DE GOBIERNO	U010	ATENCIÓN A VÍCTIMAS DE DELITO	COMPONENTE 2	Servicios integrales inmediatos en relación directa con el delito brindados y/o gestionados.	Tasa de atención integral a víctimas, PROTECCIÓN y ASESORIA JURÍDICA	VALOR V1 VALOR V2 AVANCE	Sin comentarios Sin comentarios Sin comentarios	2498 2498 100%
SECRETARÍA GENERAL DE GOBIERNO	U010	ATENCIÓN A VÍCTIMAS DE DELITO	COMPONENTE 3	Servicios psicosociales y económicos brindados y/o gestionados a víctimas registradas.	Tasa de cobertura de subsidios educativos para la integración, SALUD PÚBLICA, SUBSIDIOS MÉDICOS, ASISTENCIA EMOCIONAL, PROCURACIÓN DE JUSTICIA E INTEGRACIÓN LABORAL	VALOR V1 VALOR V2 AVANCE	Sin comentarios Sin comentarios Sin comentarios	1175 1175 100%

PODER EJECUTIVO  
DEL ESTADO DE TAMAULIPAS



Indicadores de Desempeño  
de los Programas Presupuestarios  
Tercer Trimestre 2020

DEPENDENCIA/ENTIDAD	CLAVE Pp	NOMBRE DEL PROGRAMA	NIVEL	RESUMEN NARRATIVO	NOMBRE DEL INDICADOR	REGISTRO	AVANCE DEL TERCER TRIMESTRE	COMENTARIO
SECRETARÍA GENERAL DE GOBIERNO	U010	ATENCIÓN A VÍCTIMAS DE DELITO	COMPONENTE 4	Compensaciones administrativas son otorgadas a las víctimas del delito y violación a los derechos humanos que cumplen los criterios de elegibilidad para dar cumplimiento al resarcimiento del daño.	Tasa de cobertura en el resarcimiento del daño.	VALOR V1 VALOR V2 AVANCE	1 1 100%	Sin comentarios Sin comentarios Sin comentarios
SECRETARÍA GENERAL DE GOBIERNO	U010	ATENCIÓN A VÍCTIMAS DE DELITO	ACTIVIDAD 1	Elaboración de anteproyectos de marco regulatorio.	Grado de avance en elaboración de anteproyectos	VALOR V1 VALOR V2 AVANCE	1 5 20%	Sin comentarios Sin comentarios Sin comentarios
SECRETARÍA GENERAL DE GOBIERNO	U010	ATENCIÓN A VÍCTIMAS DE DELITO	ACTIVIDAD 2	Envío de los anteproyectos de marco regulatorio.	Grado de avance en elaboración de presentación de anteproyectos	VALOR V1 VALOR V2 AVANCE	1 5 20%	Sin comentarios Sin comentarios Sin comentarios
SECRETARÍA GENERAL DE GOBIERNO	U010	ATENCIÓN A VÍCTIMAS DE DELITO	ACTIVIDAD 3	Atención de solicitudes	Tasas de atención inmediata	VALOR V1 VALOR V2 AVANCE	405 405 100%	Sin comentarios Sin comentarios Sin comentarios
SECRETARÍA GENERAL DE GOBIERNO	U010	ATENCIÓN A VÍCTIMAS DE DELITO	ACTIVIDAD 4	Registro de víctimas.	Tasa de registro de víctimas	VALOR V1 VALOR V2 AVANCE	405 405 100%	Sin comentarios Sin comentarios Sin comentarios
SECRETARÍA GENERAL DE GOBIERNO	U010	ATENCIÓN A VÍCTIMAS DE DELITO	ACTIVIDAD 5	Elaboración de estudios a víctimas	Tasa de cobertura de estudios a víctimas	VALOR V1 VALOR V2 AVANCE	405 405 100%	Sin comentarios Sin comentarios Sin comentarios
SECRETARÍA GENERAL DE GOBIERNO	U010	ATENCIÓN A VÍCTIMAS DE DELITO	ACTIVIDAD 6	Gestión y evaluación de solicitudes de compensación administrativa recibidas	Razón de la pertinencia en solicitudes	VALOR V1 VALOR V2 AVANCE	1 1 100%	Sin comentarios Sin comentarios Sin comentarios
SECRETARÍA GENERAL DE GOBIERNO	U010	ATENCIÓN A VÍCTIMAS DE DELITO	ACTIVIDAD 7	Orogamiento de la Compensación	Tasa de cobertura en la gestión de solicitudes	VALOR V1 VALOR V2 AVANCE	1 1 100%	Sin comentarios Sin comentarios Sin comentarios
SECRETARÍA GENERAL DE GOBIERNO	U069	APOYO A ORGANIZACIONES	PROPOSITO 1	Los ciudadanos de Tamaulipas se desarrollan en un ambiente en donde existe una gobernabilidad y participación democrática eficiente que permite mejorar el desempeño público	Razón de atención a conflictos sociales	VALOR V1 VALOR V2 AVANCE		Sin comentarios Sin comentarios Sin comentarios
SECRETARÍA GENERAL DE GOBIERNO	U069	APOYO A ORGANIZACIONES	COMPONENTE 1	Apojo en especie y en asesorías a organizaciones sociales	C1. Proporción de apoyo a las organizaciones registradas	VALOR V1 VALOR V2 AVANCE	103 122 84%	Sin comentarios Sin comentarios Sin comentarios
SECRETARÍA GENERAL DE GOBIERNO	U069	APOYO A ORGANIZACIONES	COMPONENTE 2	Apojo a particulares en situación económica vulnerable (autoempleo)	C2. Proporción de atención a las demandas de los particulares	VALOR V1 VALOR V2 AVANCE	1 1 100%	Sin comentarios Sin comentarios Sin comentarios
SECRETARÍA GENERAL DE GOBIERNO	U069	APOYO A ORGANIZACIONES	ACTIVIDAD 1	C1.A1. Evaluación, aprobación y entrega del apoyo en especie a la organización sociales	C1.A1. Proporción apoyos aprobados a las organizaciones de la sociedad civil	VALOR V1 VALOR V2 AVANCE	92 111 83%	Sin comentarios Sin comentarios Sin comentarios

PODER EJECUTIVO  
DEL ESTADO DE TAMAULIPAS



Indicadores de Desempeño  
de los Programas Presupuestarios  
Tercer Trimestre 2020

DEPENDENCIA, ENTIDAD	CLAVE Pp	NOMBRE DEL PROGRAMA	NIVEL	RESUMEN NARRATIVO	NOMBRE DEL INDICADOR	REGISTRO	AVANCE DEL TERCER TRIMESTRE	COMENTARIO
SECRETARÍA GENERAL DE GOBIERNO	U069	APOYO A ORGANIZACIONES	ACTIVIDAD 2	C1.A2. Apoyo en asesorías a las organizaciones sociales	C1.A2. Proporción de asesorías a las organizaciones de la sociedad civil	VALOR V1 VALOR V2 AVANCE	11 11 100%	Sin comentarios Sin comentarios Sin comentarios
SECRETARÍA GENERAL DE GOBIERNO	U069	APOYO A ORGANIZACIONES	ACTIVIDAD 3	C2.A1. Recepción y revisión de solicitudes de apoyo de los particulares	C2.A1. Proporción de solicitudes de particulares recibidas	VALOR V1 VALOR V2 AVANCE	1 1 1	Sin comentarios Sin comentarios Sin comentarios
SECRETARÍA GENERAL DE GOBIERNO	U069	APOYO A ORGANIZACIONES	ACTIVIDAD 4	C2.A2. Evaluación, aprobación y entrega del apoyo a los particulares	C2.A2. Proporción de apoyos aprobados a particulares	VALOR V1 VALOR V2 AVANCE	1 1 1	Sin comentarios Sin comentarios Sin comentarios
SISTEMA ESTATAL RADIO TAMAULIPAS	E060	Producción de programas informativos de radio	FID 1	Mantenimiento del correcto funcionamiento de los aspectos técnicos de las estaciones.	Porcentaje de mantenimientos preventivos y correctivos aplicados	VALOR V1 VALOR V2 AVANCE	46 46 1	En este tercer trimestre se reporta el acumulado dado que el valor de las variables de los primeros dos trimestres no fueron consistentes
SISTEMA ESTATAL RADIO TAMAULIPAS	E060	Producción de programas informativos de radio	FID 2	Producción y Programación.	Tasa de incremento de contenido informativo y cultural	VALOR V1 VALOR V2 AVANCE	1135 1188 -0.045	Durante el presente trimestre las metas no pudieron ser alcanzadas por la situación del covid19 En este tercer trimestre se reporta el acumulado dado que el valor de las variables de los primeros dos trimestres no fueron consistentes
SISTEMA ESTATAL RADIO TAMAULIPAS	E060	Producción de programas informativos de radio	FID 3	Producción y transmisión de espacios informativos y de noticias.	Tasa de incremento de producción y transmisión de noticias	VALOR V1 VALOR V2 AVANCE	504 576 -12.7	Durante el presente trimestre las metas no pudieron ser alcanzadas por la situación del covid19 En este tercer trimestre se reporta el acumulado dado que el valor de las variables de los primeros dos trimestres no fueron consistentes
Secretaría de Finanzas	P025	Conducción de la Política de Finanzas Públicas	PROPOSITO 1	El Gobierno del estado de Tamaulipas implementa mecanismos que permitan un balance entre los ingresos percibidos y el gasto efectuado	Crecimiento de ingresos tributarios	VALOR V1 VALOR V2 AVANCE	1457569076 1913729544 76%	
Secretaría de Finanzas	P025	Conducción de la Política de Finanzas Públicas	PROPOSITO 1	El Gobierno del estado de Tamaulipas implementa mecanismos que permitan un balance entre los ingresos percibidos y el gasto efectuado	Porcentaje de gasto ejercido	VALOR V1 VALOR V2 AVANCE	27 27 100	
Secretaría de Finanzas	P025	Conducción de la Política de Finanzas Públicas	COMPONENTE 1	Transferencias de participaciones federales mensuales recibidas	Porcentaje de transferencias de participaciones federales mensuales recibidas	VALOR V1 VALOR V2 AVANCE	24 50 48%	Se consideró una muestra de 50 Pp correspondiente al 30% de la estructura programática del estado, ya que eran los que contaban con los elementos para el análisis Cabe señalar que este es el primer análisis de Pp con el MSD por lo que solo se consideraron los primeros dos variables de las 5 aplicables en el Modelo.



PODER EJECUTIVO  
DEL ESTADO DE TAMAULIPAS



Indicadores de Desempeño  
de los Programas Presupuestarios  
Tercer Trimestre 2020

DEPENDENCIA/ENTIDAD	CLAVE Pp	NOMBRE DEL PROGRAMA	NIVEL	RESUMEN NARRATIVO	NOMBRE DEL INDICADOR	REGISTRO	AVANCE DEL TERCER TRIMESTRE	COMENTARIO
Secretaría de Finanzas	P025	Conducción de la Política de Finanzas Públicas	COMPONENTE 3	Entidades públicas y fondos coordinados	Tasa de cumplimiento de proyectos de la Unidad de Entidades y Fideicomisos	VALOR V1 VALOR V2 AVANCE	145 127 87.59%	
Secretaría de Finanzas	P025	Conducción de la Política de Finanzas Públicas	ACTIVIDAD 1.1	Recabación de información para integración de cuenta comprobada	Porcentaje de cumplimiento de cuenta comprobada	VALOR V1 VALOR V2 AVANCE	3 3 100	
Secretaría de Finanzas	P025	Conducción de la Política de Finanzas Públicas	ACTIVIDAD 1.2	Recabación de información para integración de reportes mensuales de participaciones y aportaciones federales	Porcentaje de cumplimiento de reportes de participaciones y aportaciones federales	VALOR V1 VALOR V2 AVANCE	6 6 100	
Secretaría de Finanzas	P025	Conducción de la Política de Finanzas Públicas	ACTIVIDAD	Elaboración de reportes de Impuesto Predial, Derechos por Suministro de Agua, Impuestos y Derechos Locales realizados.	Porcentaje de cumplimiento de reportes	VALOR V1 VALOR V2 AVANCE	0 0 0	
Secretaría de Finanzas	P025	Conducción de la Política de Finanzas Públicas	ACTIVIDAD 1.4	Revisión de la legalidad de los actos de las Unidades Administrativas de la Subsecretaría de Ingresos	Tasa de actos revisados	VALOR V1 VALOR V2 AVANCE	25 63 40%	
Secretaría de Finanzas	P025	Conducción de la Política de Finanzas Públicas	ACTIVIDAD 1.5	Defensa de los actos de las Unidades Administrativas de la Subsecretaría de Ingresos.	S/I	VALOR V1 VALOR V2 AVANCE	48 59 81%	
Secretaría de Finanzas	P025	Conducción de la Política de Finanzas Públicas	ACTIVIDAD 1.6	Trámite de demandas de amparo	Porcentaje de actos defendidos	VALOR V1 VALOR V2 AVANCE		
Secretaría de Finanzas	P025	Conducción de la Política de Finanzas Públicas	ACTIVIDAD 1.7	Análisis de valoración de garantías para el ejercicio de la función notarial	Porcentaje de garantías notariales valoradas	VALOR V1 VALOR V2 AVANCE	10 10 100%	
Secretaría de Finanzas	P025	Conducción de la Política de Finanzas Públicas	ACTIVIDAD 2.1	Medición del ejercicio del presupuesto que se destina a programas y proyectos de inversión económica y social	Porcentaje del ejercicio del presupuesto económico y social aprobado respecto a lo programado en gasto de inversión	VALOR V1 VALOR V2 AVANCE	585134480.7 4823183166 12.13	
Secretaría de Finanzas	P025	Conducción de la Política de Finanzas Públicas	ACTIVIDAD 2.2	Elaboración de informes de contabilidad gubernamental e informes de gestión pública establecidos por el marco constitucional y legal.	Porcentaje de informes de Contabilidad Gubernamental e informes de Gestión Pública emitidos	VALOR V1 VALOR V2 AVANCE	13 17 76%	

PODER EJECUTIVO  
DEL ESTADO DE TAMAULIPAS



Indicadores de Desempeño  
de los Programas Presupuestarios  
Tercer Trimestre 2020

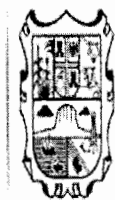
DEPENDENCIA/ENTIDAD	CLAVE Pp	NOMBRE DEL PROGRAMA	NIVEL	RESUMEN NARRATIVO	NOMBRE DEL INDICADOR	REGISTRO			COMENTARIO
						AVANCE DEL TERCER TRIMESTRE	VALOR V1	VALOR V2	
Secretaría de Finanzas	P025	Conducción de la Política de Finanzas Públicas	ACTIVIDAD 2.3	Entrega de los recursos financieros a través de los pagos oportunos efectuados	Porcentaje de pagos oportunos efectuados	VALOR V1	8,965		
						VALOR V2	12,083		
						AVANCE	70.50%		
Secretaría de Finanzas	P025	Conducción de la Política de Finanzas Públicas	ACTIVIDAD 2.4	Fiscalización de recibos de pago para trámite de pago de manera oportuna.	Porcentajes de recibos de pago fiscalizados para trámite de pago de manera oportuna	VALOR V1	10789		
						VALOR V2	11915		
						AVANCE	90.55		
Secretaría de Finanzas	P025	Conducción de la Política de Finanzas Públicas	ACTIVIDAD 2.5	Capacitación impartida en materia de desempeño de programas presupuestarios	Porcentaje de servidores públicos que consideraron útiles las capacitaciones que les impartió la Dirección de Planeación Estratégica	VALOR V1	0		
						VALOR V2	0		
						AVANCE	0%		
Secretaría de Finanzas	P025	Conducción de la Política de Finanzas Públicas	ACTIVIDAD 3.1	Seguimiento de fideicomisos públicos	Seguimiento a Fideicomisos	VALOR V1	35		
						VALOR V2	26		
						AVANCE	74.29		
Secretaría de Finanzas	P025	Conducción de la Política de Finanzas Públicas	ACTIVIDAD 3.2	Asesoría a Entidades y Municipios	Asesoría a Fondos de Coordinación Fiscal	VALOR V1	8		
						VALOR V2	8		
						AVANCE	100.00		
Secretaría de Finanzas	P025	Conducción de la Política de Finanzas Públicas	ACTIVIDAD 3.3	Asesoría a seguimiento de Organismos Públicos Descentralizados	Asesoría a seguimiento de organismos públicos descentralizados	VALOR V1	40		
						VALOR V2	32		
						AVANCE	80.00		
Secretaría de Finanzas	P025	Conducción de la Política de Finanzas Públicas	ACTIVIDAD 3.4	Acreditación de integrantes de los comités técnicos	Acreditación integrantes fideicomisos	VALOR V1	34		
						VALOR V2	34		
						AVANCE	100.00		
Secretaría de Finanzas	P025	Conducción de la Política de Finanzas Públicas	ACTIVIDAD 3.4	Acreditación de integrantes de los comités técnicos	Acreditación integrantes fondos de coordinación fiscal	VALOR V1	8		
						VALOR V2	8		
						AVANCE	100.00		
Secretaría de Finanzas	P025	Conducción de la Política de Finanzas Públicas	ACTIVIDAD 3.5	Gestión y contratación de deuda pública	Deuda Pública	VALOR V1	1		
						VALOR V2	1		
						AVANCE	100.00		
Secretaría de Finanzas	P025	Conducción de la Política de Finanzas Públicas	ACTIVIDAD 3.6	Obtención de calificadores crediticios	Alcance de calificadores meta	VALOR V1	19		
						VALOR V2	18		
						AVANCE	94.74		



# ESTADO ANALÍTICO DE LA DEUDA.

**ENDEUDAMIENTO NETO**

**INTERESES DE LA DEUDA**



**SECRETARÍA  
DE FINANZAS**

PODER EJECUTIVO  
DEL ESTADO DE TAMAULIPAS



Estado Analítico de la Deuda y Otros Pasivos

Al 30 de Septiembre de 2020  
(Pesos)

Denominación de las Deudas	Moneda de Contratación	Institución o País Acreedor	Saldo Inicial del Periodo	Saldo Final del Periodo
<b>DEUDA PÚBLICA</b>				
<b>Deuda Interna</b>				
<b>Corto Plazo</b>				
Instituciones de Crédito			1,240,000,000	573,275,916
Títulos y Valores			1,240,000,000	573,275,916
Arrendamientos Financieros			0	0
Organismos Financieros Internacionales			0	0
Deuda Bilateral			0	0
Títulos y Valores			0	0
Arrendamientos Financieros			0	0
<b>Subtotal a Corto Plazo</b>			<b>1,240,000,000</b>	<b>573,275,916</b>
<b>Largo Plazo</b>				
Instituciones de Crédito			14,416,115,884	14,023,133,821
Títulos y Valores			14,416,115,884	14,023,133,821
Arrendamientos Financieros			0	0
Organismos Financieros Internacionales			0	0
Deuda Bilateral			0	0
Títulos y Valores			0	0
Arrendamientos Financieros			0	0
<b>Subtotal a Largo Plazo</b>			<b>14,416,115,884</b>	<b>14,023,133,821</b>
<b>Otros Pasivos</b>			<b>5,059,219,077</b>	<b>5,871,181,881</b>
<b>Total de Deuda y Otros Pasivos</b>			<b>20,715,334,961</b>	<b>20,467,591,618</b>

\*Bajo protesta de decir verdad declaramos que los Estados Financieros y sus Notas son razonablemente correctos y son responsabilidad del emisor\*

PODER EJECUTIVO  
DEL ESTADO DE TAMAULIPAS



Endeudamiento Neto

Del 1 de Enero al 30 de Septiembre de 2020

(Pesos)

Identificación de Crédito o Instrumento	Contratación/Colocación			Endeudamiento Neto C = A - B
	A	B		
<b>CREDITOS BANCARIOS</b>				
1.- Crédito de 1'000 MDP Bancomer		41,208,795		-41,208,795
2.- Crédito 250.8 MDP Banobras		12,858,090		-12,858,090
3.- Crédito 113.99 MDP Banobras		7,276,313		-7,276,313
4.- Crédito 1'500 MDP Banamex		12,056,278		-12,056,278
5.- Crédito 1'539 MDP Banorte		12,182,271		-12,182,271
6.- Crédito 5'461 MDP Banorte		43,920,194		-43,920,194
7.- Crédito 1'650 MDP Santander		12,877,831		-12,877,831
8.- Crédito 1'000 MDP Banamex		7,823,906		-7,823,906
9.- Crédito 500 MDP Bancomer		3,894,205		-3,894,205
10.- Crédito 968.34 MDP Bancomer		24,335,905		-24,335,905
11.- Crédito 994.86 MDP Bancomer		7,827,745		-7,827,745
<b>Total Créditos Bancarios</b>	<b>0</b>	<b>186,261,533</b>		<b>-186,261,533</b>
<b>OTROS INSTRUMENTOS DE DEUDA</b>				
<b>Total Otros Instrumentos de Deuda</b>	<b>0</b>	<b>0</b>		<b>0</b>
<b>TOTAL</b>	<b>0</b>	<b>186,261,533</b>		<b>-186,261,533</b>

"Bajo protesta de decir verdad declaramos que los Estados Financieros y sus Notas son razonablemente correctos y son responsabilidad del emisor"

PODER EJECUTIVO  
DEL ESTADO DE TAMAULIPAS



Intereses de la Deuda

Del 1 de Enero al 30 de Septiembre de 2020

(Pesos)

Identificación de Crédito o Instrumento	Créditos Bancarios	Devengado	Pagado
1.- Crédito de 1'000 MDP Bancomer		27,855,401	27,855,401
2.- Crédito 183 MDP Banobras (Bono Cupón Cero)		10,545,361	10,545,361
3.- Crédito 187 MDP Banobras (Bono Cupón Cero)		11,976,976	11,976,976
4.- Crédito 250.8 MDP Banobras		3,669,616	3,669,616
5.- Crédito 113.99 MDP Banobras		2,588,061	2,588,061
6.- Crédito 1'500 MDP Banamex		74,140,834	74,140,834
7.- Crédito 1'539 MDP Banorte		79,342,814	79,342,814
8.- Crédito. 5'461 MDP Banorte		290,138,109	290,138,109
9.- Crédito 1'650 MDP Santander		82,814,421	82,814,421
10.- Crédito 1'000 MDP Banamex		48,956,557	48,956,557
11.- Crédito 500 MDP Bancomer		24,676,062	24,676,062
12.- Crédito 988.34 MDP Bancomer		48,917,746	48,917,746
13.- Crédito 994.86 MDP Bancomer		50,152,450	50,152,450
Crédito. 1'000 MDP Bancomer Comisiones		18,771,584	18,771,584
Costo Financiero SWAP Banamex 1'500 MDP		21,311,158	21,311,158
Costo Financiero SWAP Banorte 1'539 MDP		19,071,284	19,071,284
Costo Financiero SWAP Banorte 5'461 MDP		68,756,841	68,756,841
Costo Financiero SWAP Bancomer 500 MDP		2,862,958	2,862,958
Costo Financiero SWAP Santander 1650 MDP		8,995,561	8,995,561
Costo Financiero SWAP Banamex 1'000 MDP		5,100,492	5,100,492
<b>Total de intereses de Créditos Bancarios</b>		<b>900,644,286</b>	<b>900,644,286</b>
<b>Otros Instrumentos de Deuda</b>			
<b>Total de intereses de Otros Instrumentos de Deuda</b>		<b>0</b>	<b>0</b>
<b>TOTAL</b>		<b>900,644,286</b>	<b>900,644,286</b>

"Bajo protesta de decir verdad declaramos que los Estados Financieros y sus Notas son razonablemente correctos y son responsabilidad del emisor"



# INFORME ANALÍTICO DE LA DEUDA PÚBLICA Y OTROS PASIVOS.

## SALDO DE LA DEUDA.



SECRETARÍA  
DE FINANZAS



Informe Analítico de la Deuda Pública y Otros Pasivos - LDF

Del 1 de Enero al 30 de Septiembre de 2020

(Pesos)

Poder Ejecutivo

Ente Público:

Denominación de la Deuda Pública y Otros Pasivos	Saldo al 31 de Diciembre de 2019	Disposiciones del Periodo	Amortizaciones del Periodo	Revaluaciones, Reclasificaciones y Otros Ajustes	Saldo Final del Periodo	Pago de Intereses del Periodo	Pago de Comisiones y demás costos asociados durante el Periodo
<b>Deuda Pública</b>	15,656,115,884	396,073,251	1,455,779,398	0	14,596,409,737	788,732,923	144,869,878
<b>Corto Plazo</b>	1,240,000,000	396,073,251	1,128,181,817	0	507,891,434	32,958,517	0
Instituciones de Crédito	0	0	0	0	0	0	0
Títulos y Valores	0	0	0	0	0	0	0
Arrendamientos Financieros	0	0	0	0	0	0	0
<b>Largo Plazo</b>	14,416,115,884	0	327,597,581	0	14,088,518,303	755,774,406	144,869,878
Instituciones de Crédito	14,416,115,884	0	327,597,581	0	14,088,518,303	755,774,406	144,869,878
Títulos y Valores	0	0	0	0	0	0	0
Arrendamientos Financieros	0	0	0	0	0	0	0
<b>Otros Pasivos</b>	5,059,219,077	0	0	0	5,871,181,881	0	0
<b>Total de la Deuda Pública y Otros Pasivos</b>	20,715,334,961	396,073,251	1,455,779,398	0	20,467,591,618	788,732,923	144,869,878
<b>Deuda Contingente 1 (informativo)</b>	430,924,068	0	53,013,548	823,001	378,733,523	26,003,644	0
Municipio de Nuevo Laredo (CETES) (BANOBRRAS)	18,047,171	0	2,800,423	0	15,246,748	1,358,334	0
Municipio de Nuevo Laredo (UDIS) (BANOBRRAS)	37,891,934	0	5,949,579	823,001	32,765,356	3,559,438	0
Municipio de Nuevo Laredo COFIDAN	114,250,035	0	10,082,593	0	104,167,442	7,689,729	0
Municipio de Victoria	5,000,000	0	3,750,001	0	1,249,999	222,383	0
Comapa Nuevo Laredo	22,631,280	0	2,368,440	0	20,262,840	985,657	0
Comapa Rio Bravo	21,480,000	0	1,666,800	0	19,813,200	1,709,386	0
ITAVU	95,747,464	0	18,334,701	0	77,412,763	4,512,265	0
ITAVU	115,876,186	0	8,061,011	0	107,815,175	5,966,452	0
Instrumento Bono Cupón Cero 1	164,159,265	0	66,050,321	0	98,108,944	10,545,360	0
Instrumento Bono Cupón Cero 2	187,112,637	0	75,285,727	0	111,826,910	11,976,975	0

- 1 Se refiere a cualquier financiamiento sin fuente o garantía de pago definida, que sea asumida de manera solidaria o subsidiaria por las Entidades Federativas
- 2 Se refiere al valor del Bono Cupón Cero que respalda el pago de los créditos asociados al mismo (Activo), en este trimestre se refleja el saldo tomando en cuenta el Valor Nominal emitido por BANOBRRAS

Obligaciones a Corto Plazo	Monto Contratado	Plazo Pactado	Tasa de Interés	Comisiones y Costos Relacionados	Tasa Efectiva
Obligaciones a Corto Plazo (informativo)					
HSBC	300,000,000	12 meses	TIIE + 42 PTS	0	8.79%
BANCOMER	500,000,000	12 meses	TIIE + 42 PTS	0	8.76%
SCOTIABANK	200,000,000	12 meses	TIIE +59 PTS	0	8.93%
SANTANDER	350,000,000	12 meses	TIIE + 38 PTS	0	7.47%
BANORTE	90,000,000	12 meses	TIIE + 65 PTS	0	7.74%
NACIONAL FINANCIERA CAD PRODUCTIVAS (HSBC)	300,000,000	12 meses	N/A	0	N/A
SCOTIABANK	400,000,000	12 meses	TIIE + 1.39 PTS	0	5.73%



# GOBIERNO DEL ESTADO

## PODER EJECUTIVO SECRETARÍA DE FINANZAS

**TIPO DE DEUDA: DIRECTA**  
**SALDO AL 30 DE SEPTIEMBRE DE 2020**  
**(CIFRAS EN PESOS)**

**DEUDA CONTRATADA CON BANCA DE DESARROLLO Y BANCA COMERCIAL**

**Garantizadas con Participaciones Federales**

Deudor	Acreedor	Tipo de Empréstito u Obligación	Fecha del Contrato	Número de inscripción en el Registro de Obligaciones y Empréstitos S.H.C.P.	Fecha de inscripción en el Registro de Obligaciones y Empréstitos S.H.C.P.	Número de inscripción en el Registro Estatal	Fecha de inscripción en el Registro Estatal	Monto original contratado	Monto Dispuesto	Saldo al 30 de Septiembre 2020	Fecha de vencimiento	Tasa de interés de referencia	Sobre tasa	
GOB. DEL ESTADO (Poder Ejecutivo)	BANCOMER	CRÉDITO SIMPLE	10/02/2010	029/2010	16/02/2010	01/2010	12/02/2010	1,000,000,000.00	1,000,000,000.00	512,820,540.06	31/01/2030	TIE	0.55	
GOB. DEL ESTADO (Poder Ejecutivo)	BANOBRAS	BONO CUPÓN CERO FEDERAL	30/06/2011	223-FONAREC/2011	11/07/2011	01/2011	01/07/2011	183,383,570.00	164,159,265.46	98,108,944.41	29/07/2031	TASA BASE fija variable	0.73	
GOB. DEL ESTADO (Poder Ejecutivo)	BANOBRAS	BONO CUPÓN CERO FEDERAL	22/12/2011	P28-0312028	02/03/2012	05/2011	22/12/2011	187,112,637.00	187,112,637.00	111,826,909.75	25/05/2032	TASA BASE 7.67 %	0.74	
GOB. DEL ESTADO (Poder Ejecutivo)	BANOBRAS	CRÉDITO SIMPLE	28/02/2014	P28-0314036	14/03/2014	01/2014	11/03/2014	250,802,462.00	234,553,668.41	61,433,097.40	25/04/2024	TIE	0.66	
GOB. DEL ESTADO (Poder Ejecutivo)	BANOBRAS	CRÉDITO SIMPLE	19/03/2015	P28-0315026	31/03/2015	02/2015	26/03/2015	113,990,000.00	90,815,811.28	43,657,876.11	28/03/2025	TIE	0.82	
GOB. DEL ESTADO (Poder Ejecutivo)	BANAMEX	CRÉDITO SIMPLE	14/11/2017	P28-1217126	19/12/2017	01/2017	23/11/2017	1,500,000,000.00	1,500,000,000.00	1,461,875,037.31	13/11/2037	TIE	0.40	
GOB. DEL ESTADO (Poder Ejecutivo)	BANORTE	CRÉDITO SIMPLE	28/11/2017	P28-1217130	27/12/2017	03/2017	23/11/2017	1,539,000,000.00	1,514,733,349.02	1,477,152,244.14	01/11/2037	TIE	0.41	
GOB. DEL ESTADO (Poder Ejecutivo)	BANORTE	CRÉDITO SIMPLE	28/11/2017	P28-1217129	21/12/2017	04/2017	23/11/2017	5,461,000,000.00	5,461,000,000.00	5,325,510,533.25	01/11/2037	TIE	0.51	
GOB. DEL ESTADO (Poder Ejecutivo)	SANTANDER	CRÉDITO SIMPLE	06/03/2018	P28-0618061	25/06/2018	01/2018	17/04/2018	1,650,000,000.00	1,650,000,000.00	1,631,900,639.57	28/02/2038	TIE	0.41	
GOB. DEL ESTADO (Poder Ejecutivo)	BANAMEX	CRÉDITO SIMPLE	06/03/2018	P28-0618060	25/06/2018	02/2018	17/04/2018	1,000,000,000.00	1,000,000,000.00	988,980,265.25	28/02/2038	TIE	0.40	
GOB. DEL ESTADO (Poder Ejecutivo)	BANCOMER	CRÉDITO SIMPLE	06/03/2018	P28-0618059	25/06/2018	03/2018	17/04/2018	500,000,000.00	497,341,556.17	492,246,681.99	28/02/2038	TIE	0.48	
GOB. DEL ESTADO (Poder Ejecutivo)	BANCOMER	CRÉDITO SIMPLE	13/09/2018	P28-1018096	31/10/2018	16/2018	19/09/2018	968,347,530.32	962,004,022.85	907,153,353.83	14/03/2031	TIE	0.47	
GOB. DEL ESTADO (Poder Ejecutivo)	BANCOMER	CRÉDITO SIMPLE	04/10/2018	P28-1118117	29/11/2018	17/2018	08/10/2018	994,864,167.43	993,495,124.78	975,852,179.67	13/11/2037	TIE	0.52	
<b>TOTAL DEUDA GARANTIZADA CON PARTICIPACIONES:</b>										<b>15,348,500,366.75</b>	<b>15,255,215,434.97</b>	<b>14,088,518,302.74</b>		

Banorte	6,802,662,777.39
Bancomer	2,888,072,755.55
Banobras	315,026,827.67
Santander	1,631,900,639.57
Banamex	2,450,855,302.56
<b>TOTAL</b>	<b>14,088,518,302.74</b>

**TIPO DE DEUDA: INDIRECTA  
SALDO AL 30 DE SEPTIEMBRE DE 2020  
(CIFRAS EN PESOS)**

Deudor	Acreeedor	Tipo de Empréstito u Obligación	Fecha del Contrato	Monto original contratado	Monto Dispuesto	Saldo al 30 de Septiembre 2020	Fecha de vencimiento	Tasa de Interés de referencia	Sobre tasa
MUNICIPIO. NUEVO LAREDO	BANBRAS	CRÉDITO SIMPLE	30/03/2000	225,000,000.00	87,374,805.48	15,246,747.54	25/10/2024	CETES	3.5%
MUNICIPIO. NUEVO LAREDO	COFIDAN	CRÉDITO SIMPLE	18/03/2008	241,962,884.00	85,406,388.98	32,765,355.92	25/10/2024	UDIS	3.5%
TOTAL MUNICIPIO DE NUEVO LAREDO:				466,962,884.00	414,744,078.46	152,179,544.86			
MUNICIPIO VICTORIA	SANTANDER	CRÉDITO SIMPLE	16/12/2010	50,000,000.00	50,000,000.00	1,249,999.62	16/12/2020	TIIE	2.00
TOTAL MUNICIPIO DE VICTORIA:				50,000,000.00	50,000,000.00	1,249,999.62			
<b>TOTAL DEUDA DE MUNICIPIOS:</b>				<b>516,962,884.00</b>	<b>464,744,078.46</b>	<b>153,429,544.48</b>			

BANBRAS \$ 48,012,103.46  
 COFIDAN \$ 104,167,441.40  
 SANTANDER \$ 1,249,999.62  
**\$ 153,429,544.48**

**TIPO DE DEUDA: INDIRECTA  
SALDO AL 30 DE SEPTIEMBRE DE 2020  
(CIFRAS EN PESOS)**

Deudor	Acreeedor	Tipo de Empréstito u Obligación	Fecha del Contrato	Monto original contratado	Monto Dispuesto	Saldo al 30 de Septiembre 2020	Fecha de vencimiento	Tasa de Interés de referencia	Sobre tasa
COMAPA NVO LAREDO	COFIDAN	CRÉDITO SIMPLE	19/10/2006	60,000,000.00	60,000,000.00	20,262,840.00	28/02/2027	5.89 %	N/A
COMAPA RÍO BRAVO	COFIDAN	CRÉDITO SIMPLE	11/07/2008	40,000,000.00	40,000,000.00	19,813,199.62	31/08/2029	10.83 %	N/A
COMAPA ZONA CONURBADA*	BANCO INTERACCIONES	CRÉDITO CONTINGENTE	19/02/2010	33,950,000.00	0.00	0.00	19/02/2040	TIIE	5 PP
TOTAL DEUDA DE ORGANISMOS OPERADORES DEL AGUA				133,950,000.00	100,000,000.00	40,076,039.62			

\*El crédito de Comapa Zona Conurbada es una Línea de Crédito Registrada pero no ha Dispuesto (Modificado 2015)

COFIDAN \$ 40,076,039.62

**TIPO DE DEUDA: INDIRECTA  
SALDO AL 30 DE SEPTIEMBRE DE 2020  
(CIFRAS EN PESOS)**

Deudor	Acreedor	Tipo de Empréstito u Obligación	Fecha del Contrato	Monto original contratado	Monto Dispuesto	Saldo al 30 de Septiembre 2020	Fecha de vencimiento	Tasa de Interés de referencia	Sobre tasa
INSTITUTO TAMAULIPECO DE VIVIENDA Y URBANISMO	BBV BANCOMER	CRÉDITO SIMPLE	04/12/2007	366,693,600.59	366,693,600.59	77,412,762.59	31/01/2024	TIE	0.45 PP
INSTITUTO TAMAULIPECO DE VIVIENDA Y URBANISMO	BBV BANCOMER	CRÉDITO SIMPLE	18/08/2014	150,000,000.00	150,000,000.00	107,815,175.00	30/09/2029	TIE	1.10
<b>TOTAL DEUDA DE ORGANISMOS DESCENTRALIZADOS</b>				<b>516,693,600.59</b>	<b>516,693,600.59</b>	<b>185,227,937.59</b>			

**TOTAL DE DEUDA INDIRECTA**

BANOBRAS	\$	48,012,103.46
COFIDAN	\$	144,243,481.02
BANCOMER	\$	185,227,937.59
SANTANDER	\$	1,249,999.62
	<b>\$</b>	<b>378,733,521.69</b>

**TIPO DE DEUDA: SIN AVAL DEL GOBIERNO DEL ESTADO  
SALDO AL 30 DE SEPTIEMBRE DE 2020  
(CIFRAS EN PESOS)**

Deudor	Acreedor	Tipo de Empréstito u Obligación	Fecha del Contrato	Número de inscripción en el Registro de Obligaciones y Empréstitos S.H.C.P.	Fecha de inscripción en el Registro de Obligaciones y Empréstitos S.H.C.P.	Número de inscripción en el Registro Estatal	Fecha de inscripción en el Registro Estatal	Monto original contratado	Monto Dispuesto	Saldo al 30 de Septiembre 2020	Fecha de vencimiento	Tasa de interés de referencia	Sobre tasa
JUNTA DE AGUAS Y DRENAJE MATAMOROS	COFIDAN	CRÉDITO SIMPLE	27/09/2006	272/2006	16/11/2006	01/2006	15/11/2006	110,000,000.00	110,000,000.00	46,842,537.08	30/11/2026	6.88%	N/A
COMAPA REYNOSA	COFIDAN	CRÉDITO SIMPLE	27/09/2006	077/2007	14/05/2007	01/2007	20/04/2007	89,500,000.00	86,472,000.00	30,340,603.98	31/05/2027	5.46 %	N/A
JUNTA DE AGUAS Y DRENAJE MATAMOROS	COFIDAN	CRÉDITO SIMPLE	06/11/2012	P28-1212209	18/12/2012	03/2012	20/11/2012	165,000,000.00	165,000,000.00	142,296,000.00	30/06/2033	9.2282%	N/A
<b>TOTAL DE CRÉDITOS CON AVAL DEL MUNICIPIO</b>										<b>219,479,141.06</b>			

Deudor	Acreedor	Tipo de Empréstito u Obligación	Fecha del Contrato	Número de inscripción en el Registro de Obligaciones y Empréstitos S.H.C.P.	Fecha de inscripción en el Registro de Obligaciones y Empréstitos S.H.C.P.	Número de inscripción en el Registro Estatal	Fecha de inscripción en el Registro Estatal	Monto original contratado	Monto Dispuesto	Saldo al 30 de Septiembre 2020	Fecha de vencimiento	Tasa de interés de referencia	Sobre tasa
MUNICIPIO NUEVO LAREDO	COFIDAN	CRÉDITO SIMPLE	13/07/2009	207/2009	15/07/2009	05/2009	14/07/2009	350,000,000.00	350,000,000.00	173,365,500.00	31/08/2029	10.3029	N/A
MUNICIPIO NUEVO LAREDO	COFIDAN	CRÉDITO SIMPLE	30/01/2009	069/2009	19/02/2009	01/2009	13/02/2009	480,000,000.00	480,000,000.00	228,868,800.00	30/04/2029	10.0863	N/A
MUNICIPIO REYNOSA	BANORTE	CRÉDITO SIMPLE	26/04/2012	P28-0512063	24/05/2012	01/2012	04/05/2012	183,988,059.73	183,988,059.73	118,557,607.22	30/04/2028	TIIIE	2.00
MUNICIPIO NUEVO LAREDO	COFIDAN	CRÉDITO SIMPLE	19/09/2012	P28-1012159	11/10/2012	02/2012	26/09/2012	175,000,000.00	128,912,989.83	100,821,355.24	30/11/2032	8.58	N/A
MUNICIPIO DE TAMPICO	BANORRAS	CRÉDITO SIMPLE	30/11/2015	P28-0216004	05/02/2016	06/2016	10/12/2015	135,000,000.00	135,000,000.00	77,142,857.22	30/04/2026	TIIIE	1.84
<b>TOTAL DE CRÉDITOS SIN AVAL DEL GOBIERNO</b>										<b>698,756,119.68</b>			

BANORTE	\$	118,557,607.22
COFIDAN	\$	722,534,796.30
BANORRAS	\$	77,142,857.22
	\$	<u>918,235,260.74</u>

**ATENAMENTE.- SUBSECRETARIO DE EGRESOS.- LIC. RENÉ DE JESÚS MEDELLIN BLANCO.- Rúbrica.**



# DICTAMEN DE IMPACTO PRESUPUESTARIO.



SECRETARÍA  
DE FINANZAS

---

## DICTAMEN DE IMPACTO PRESUPUESTARIO DEL PROYECTO DE DECRETO DE LEY DE INGRESOS DEL ESTADO DE TAMAULIPAS PARA EL EJERCICIO FISCAL 2021

Con fundamento en el artículo 16 de la Ley de Disciplina Financiera de las Entidades Federativas y de los Municipios, así como el artículo 26, fracción XXXIII de la Ley Orgánica de la Administración Pública del Estado, en donde se establece que de toda iniciativa presentada por el Titular del Ejecutivo del Estado, a través de la Secretaría de Finanzas, se deberá realizar una estimación del Impacto Presupuestario de cada una de ellas, debido a que toda aprobación y ejecución de nuevas obligaciones financieras derivadas de la Legislación Estatal, se realizará en el marco del principio del Balance Presupuestario Sostenible, por lo cual se sujetarán a la capacidad financiera del Estado.

Debido a lo anteriormente expuesto, a continuación se propone el Dictamen de la estimación del Impacto Presupuestario del Proyecto de Decreto de Ley de Ingresos del Estado de Tamaulipas para el ejercicio fiscal 2021.

La Secretaría de Finanzas del Estado de Tamaulipas, determina que con el objeto de satisfacer las necesidades de la colectividad y estar en posibilidad de hacer frente al gasto público, se plantean propuestas de reformas y adiciones en la iniciativa de Miscelánea Fiscal para el ejercicio fiscal 2021. Así, como consecuencia de ello, se estiman los siguientes impactos presupuestales en los siguientes rubros de ingresos:

- Impuestos: En este rubro se estima para 2021 una recaudación de 4,417 millones de pesos.
  - Derechos: En el apartado de derechos se estima que para el ejercicio fiscal 2021 se obtenga una recaudación total de 2,929 millones de pesos.
  - Productos: Por este concepto se estima una recaudación de 272 millones de pesos para 2021.
  - Aprovechamientos: Este rubro se estima en 363 millones de pesos para 2021.
  - La Ley de Ingresos del Estado para el Ejercicio Fiscal 2021 proyecta un crecimiento de 6.83 por ciento en relación a la Ley de Ingresos del Estado para el Ejercicio Fiscal 2020.
-

Las adecuaciones a las contribuciones que se presentan en la Iniciativa de Ley de Ingresos para el Ejercicio Fiscal 2021, tienen la finalidad primordial de generar los recursos necesarios para atender las prioridades de los tamaulipecos, de manera autónoma y sustentable, tratando a su vez de disminuir los efectos de las posibles afectaciones económicas del escenario adverso esperado para el año 2021.

Por lo tanto, la Secretaría de Finanzas del Estado de Tamaulipas, determina que la implementación del Proyecto de Decreto de la Ley de Ingresos del Estado de Tamaulipas para el Ejercicio Fiscal 2021, no generará una afectación financiera, debido a que por su naturaleza se trata de un ordenamiento que en sí mismo constituye un instrumento de recaudación de los ingresos, los cuales serán objeto de distribución en el Presupuesto de Egresos para los diferentes entes públicos estatales.

---